



ÅRSREGNSKAPET FOR REGNSKAPSÅRET 2020 - GENERELL INFORMASJON

Enheten

Organisasjonsnummer:	989 183 389
Organisasjonsform:	Aksjeselskap
Foretaksnavn:	PONDIUS HOLDING AS
Forretningsadresse:	Borgeskogen 45D 3160 STOKKE

Regnskapsår

Årsregnskapets periode:	01.01.2020 - 31.12.2020
-------------------------	-------------------------

Konsern

Morselskap i konsern:	Ja
Konsernregnskap lagt ved:	Nei

Regnskapsregler

Regler for små foretak benyttet:	Ja
Benyttet ved utarbeidelsen av årsregnskapet til selskapet:	Regnskapslovens alminnelige regler

Årsregnskapet fastsatt av kompetent organ

Bekreftet av representant for selskapet:	BDO AS
Dato for fastsettelse av årsregnskapet:	04.03.2021

Grunnlag for avgivelse

År 2020: Årsregnskapet er elektronisk innlevert
År 2019: Tall er hentet fra elektronisk innlevert årsregnskap fra 2020

Det er ikke krav til at årsregnskapet m.v. som sendes til Regnskapsregisteret er undertegnet. Kontrollen på at dette er utført ligger hos revisor/enhetens øverste organ. Sikkerheten ivaretas ved at innsender har rolle/rettighet for innsending av årsregnskapet via Altinn, og ved at det bekreftes at årsregnskapet er fastsatt av kompetent organ.

Brønnøysundregistrene, 13.05.2022



Resultatregnskap

Beløp i: NOK	Note	2020	2019
RESULTATREGNSKAP			
Inntekter			
Salgsinntekt		2 648 769	2 614 344
Salg bygg og tomt		10 000	
Sum inntekter		2 658 769	2 614 344
Kostnader			
Avskrivninger av driftsmidler	1	814 745	741 586
Annen driftskostnad	8	360 507	436 238
Sum kostnader		1 175 252	1 177 824
Driftsresultat		1 483 517	1 436 520
Finansinntekter og finanskostnader			
Utbytte fra foretak i samme konsern		5 998 034	2 645 652
Renteinntekt fra foretak i samme konsern		126 137	368 743
Annen renteinntekt		209 480	284 542
Annen finansinntekt		4 415 958	1 255 510
Verdiøkning markedsbaserte omløpsmidler			50 547
Sum finansinntekter		10 749 609	4 604 994
Verdireduksjon markedsbaserte omløpsmidler		31 618	79 950
Annen finanskostnad		28 579	5 577
Sum finanskostnader		60 197	85 527
Netto finans		10 689 412	4 519 467
Ordinært resultat før skattekostnad		12 172 929	5 955 987
Skattekostnad på ordinært resultat	7	416 894	497 967
Ordinært resultat etter skattekostnad		11 756 035	5 458 020
Årsresultat		11 756 035	5 458 020
Årsresultat etter minoritetsinteresser		11 756 035	5 458 020
Totalresultat		11 756 035	5 458 020



Resultatregnskap

Beløp i: NOK	Note	2020	2019
Overføringer og disponeringer			
Ordinært utbytte	6, 6, 6	4 000 000	4 000 000
Konsernbidrag	6, 6		
Udekket tap	6, 6		
Avsatt til annen egenkapital	6	7 756 035	1 458 020
Overført fra annen egenkapital	6		
Sum overføringer og disponeringer		11 756 035	5 458 020



Balanse

Beløp i: NOK	Note	2020	2019
BALANSE - EIENDELER			
Anleggsmidler			
Immaterielle eiendeler			
Utsatt skattefordel	7		
Varige driftsmidler			
Tomter, bygninger o.a. fast eiendom	1	8 665 562	7 100 186
Maskiner og anlegg	1		
Bygninger, tomt mv	1	24 286 592	24 821 489
Driftsløsøre, inventar o.a. utstyr	1	846 943	1 041 844
Sum varige driftsmidler		33 799 097	32 963 519
Finansielle anleggsmidler			
Investering i datterselskap	2	8 795 464	8 795 464
Investering i annet foretak i samme konsern	2		
Lån til foretak i samme konsern	4		4 000 000
Investeringer i tilknyttet selskap	2		
Investeringer i aksjer og andeler	2	34 743 882	25 176 932
Obligasjoner		2 000 000	2 000 000
Andre langsiktige fordringer		2 405 000	250 000
Sum finansielle anleggsmidler		47 944 346	40 222 396
Sum anleggsmidler		81 743 443	73 185 915
Omløpsmidler			
Varer			
Fordringer			
Kundefordringer		761 100	
Kundefordringer på selskap i samme konsern		4 489 338	4 000 000
Andre kortsiktige fordringer		18 988	388 189
Konsernfordringer	4		
Sum fordringer		5 269 426	4 388 189
Investeringer			
Markedsbaserte aksjer	3		



Balanse

Beløp i: NOK	Note	2020	2019
Markedsbaserte verdipapirfond	3	8 651 587	18 206 274
Sum investeringer		8 651 587	18 206 274
Bankinnskudd, kontanter og lignende			
Bankinnskudd, kontanter o.l.		13 107 081	4 785 710
Sum bankinnskudd, kontanter og lignende		13 107 081	4 785 710
Sum omløpsmidler		27 028 094	27 380 173
SUM EIENDELER		108 771 536	100 566 087

BALANSE - EGENKAPITAL OG GJELD

Egenkapital

Innskutt egenkapital

Aksjekapital	5, 6	200 000	200 000
Beholdning av egne aksjer	5		
Overkurs	6	30 464	30 464
Sum innskutt egenkapital		230 464	230 464

Opptjent egenkapital

Annen egenkapital	6	102 814 231	95 058 197
Sum opptjent egenkapital		102 814 231	95 058 197
Sum egenkapital		103 044 695	95 288 661

Gjeld

Langsiktig gjeld

Utsatt skatt	7	585 978	549 525
Sum avsetninger for forpliktelser		585 978	549 525
Annen langsiktig gjeld			
Langsiktig konserngjeld	4		
Sum langsiktig gjeld		585 978	549 525

Kortsiktig gjeld

Leverandørgjeld		7 308	279 883
-----------------	--	-------	---------



Balanse

Beløp i: NOK	Note	2020	2019
Betalbar skatt	7	380 441	452 480
Skyldig offentlige avgifter		144 235	-4 462
Utbytte	6	4 000 000	4 000 000
Kortsiktig konserngjeld	4		
Annen kortsiktig gjeld		608 880	
Sum kortsiktig gjeld		5 140 863	4 727 901
Sum gjeld		5 726 841	5 277 426
SUM EGENKAPITAL OG GJELD		108 771 536	100 566 087



Brønnøysundregistrene

ÅRSREGNSKAP FOR REGNSKAPSÅRET 2020 - GENERELL INFORMASJON

Journalnummer: 2021 288038

Enheten

Organisasjonsnummer: 989 183 389
Organisasjonsform: Aksjeselskap
Foretaksnavn: PONDIOUS HOLDING AS
Forretningsadresse: BORGESKOGEN 45D
3160 STOKKE

Regnskapsår

Årsregnskapets periode: 01.01.2020 - 31.12.2020

Konsern

Morselskap i konsern: Ja
Konsernregnskap lagt ved: Nei

Regnskapsregler

Regler for små foretak benyttet: Ja
Benyttet ved utarbeidelsen av
årsregnskapet til selskapet: Regnskapslovens alminnelige regler

Årsregnskapet fastsatt av kompetent organ

Bekreftet av representant for selskapet: BDO AS
Dato for fastsettelse av årsregnskapet: 04.03.2021

Grunnlag for avgivelse

År 2020: Årsregnskap er elektronisk innlevert.
År 2019: Tall er hentet fra elektronisk innlevert årsregnskap fra 2020.

Det er ikke krav til at årsregnskapet m.v. som sendes til Regnskapsregisteret er undertegnet. Kontrollen på at dette er utført ligger hos revisor/enhetens øverste organ. Sikkerheten ivaretas ved at innsender har rolle/rettighet for innsending av årsregnskapet via Altinn, og ved at det bekreftes at årsregnskapet er fastsatt av kompetent organ.

Brønnøysundregistrene, 12.06.2021



Organisasjonsnr: 989 183 389
PONDIOUS HOLDING AS

RESULTATREGNSKAP

Beløp i: NOK	Note	2020	2019
RESULTATREGNSKAP			
Inntekter			
Salgsinntekt		2 648 769	2 614 344
Salg bygg og tomt		10 000	
Sum inntekter		2 658 769	2 614 344
Kostnader			
Avskrivninger av driftsmidler	1	814 745	741 586
Annen driftskostnad	8	360 507	436 238
Sum kostnader		1 175 252	1 177 824
Driftsresultat		1 483 517	1 436 520
Finansinntekter og finanskostnader			
Utbytte fra foretak i samme konsern		5 998 034	2 645 652
Renteinntekt fra foretak i samme konsern		126 137	368 743
Annen renteinntekt		209 480	284 542
Annen finansinntekt		4 415 958	1 255 510
Verdiøkning markedsbaserte omløpsmidler			50 547
Sum finansinntekter		10 749 609	4 604 994
Verdireduksjon markedsbaserte omløpsmidler		31 618	79 950
Annen finanskostnad		28 579	5 577
Sum finanskostnader		60 197	85 527
Netto finans		10 689 412	4 519 467
Ordinært resultat før skattekostnad			
Skattekostnad på ordinært resultat	7	416 894	497 967
Ordinært resultat etter skattekostnad		11 756 035	5 458 020
Årsresultat		11 756 035	5 458 020
Årsresultat etter minoritetsinteresser		11 756 035	5 458 020
Totalresultat		11 756 035	5 458 020
Overføringer og disponeringer			



Ordinært utbytte	6, 6, 6	4 000 000	4 000 000
Konsernbidrag	6, 6		
Udekket tap	6, 6		
Avsatt til annen egenkapital	6	7 756 035	1 458 020
Overført fra annen egenkapital	6		
Sum overføringer og disponeringer		11 756 035	5 458 020



Organisasjonsnr: 989 183 389
PONDIOUS HOLDING AS

BALANSE

Beløp i: NOK	Note	2020	2019
BALANSE - EIENDELER			
Anleggsmidler			
Immaterielle eiendeler			
Utsatt skattefordel	7		
Varige driftsmidler			
Tomter, bygninger o.a.			
fast eiendom	1	8 665 562	7 100 186
Maskiner og anlegg	1		
Bygninger, tomt mv	1	24 286 592	24 821 489
Driftsløsøre, inventar o. a. utstyr	1	846 943	1 041 844
Sum varige driftsmidler		33 799 097	32 963 519
Finansielle anleggsmidler			
Investering i datterselskap	2	8 795 464	8 795 464
Investering i annet foretak i samme konsern	2		
Lån til foretak i samme konsern	4		4 000 000
Investeringer i tilknyttet selskap	2		
Investeringer i aksjer og andeler	2	34 743 882	25 176 932
Obligasjoner		2 000 000	2 000 000
Andre langsiktige fordringer		2 405 000	250 000
Sum finansielle anleggsmidler		47 944 346	40 222 396
Sum anleggsmidler		81 743 443	73 185 915
Omløpsmidler			
Varer			
Fordringer			
Kundefordringer		761 100	
Kundefordringer på selskap i samme konsern		4 489 338	4 000 000
Andre kortsiktige fordringer		18 988	388 189
Konsernfordringer	4		
Sum fordringer		5 269 426	4 388 189
Investeringer			
Markedsbaserte aksjer	3		
Markedsbaserte verdipapirfond	3	8 651 587	18 206 274
Sum investeringer		8 651 587	18 206 274



Bankinnskudd, kontanter og lignende			
Bankinnskudd, kontanter o. l.		13 107 081	4 785 710
Sum bankinnskudd, kontanter og lignende		13 107 081	4 785 710
Sum omløpsmidler		27 028 094	27 380 173
SUM EIENDELER		108 771 536	100 566 087
BALANSE - EGENKAPITAL OG GJELD			
Egenkapital			
Innskutt egenkapital			
Aksjekapital	5, 6	200 000	200 000
Beholdning av egne aksjer	5		
Overkurs	6	30 464	30 464
Sum innskutt egenkapital		230 464	230 464
Opptjent egenkapital			
Annen egenkapital	6	102 814 231	95 058 197
Sum opptjent egenkapital		102 814 231	95 058 197
Sum egenkapital		103 044 695	95 288 661
Gjeld			
Langsiktig gjeld			
Utsatt skatt	7	585 978	549 525
Sum avsetninger for forpliktelser		585 978	549 525
Annen langsiktig gjeld			
Langsiktig konserngjeld	4		
Sum langsiktig gjeld		585 978	549 525
Kortsiktig gjeld			
Leverandørgjeld		7 308	279 883
Betalbar skatt	7	380 441	452 480
Skyldig offentlige avgifter		144 235	-4 462
Utbytte	6	4 000 000	4 000 000
Kortsiktig konserngjeld	4		
Annen kortsiktig gjeld		608 880	
Sum kortsiktig gjeld		5 140 863	4 727 901
Sum gjeld		5 726 841	5 277 426
SUM EGENKAPITAL OG GJELD		108 771 536	100 566 087



Organisasjonsnr: 989 183 389
PONDIUS HOLDING AS

NOTEOPPLYSNINGER - SELSKAP - alle poster oppgitt i hele tall

Note

Regnskapsprinsipper

Note

Antall aksjer og aksjeeiere

<u>Aksjeklasse</u>	<u>Ant. aksjer</u>	<u>Pålydende</u>	<u>Bokført verdi</u>
Ordinære aksjer	100.00	2000.00	200000.00
<u>Aksjeeiere - fritekst</u>	<u>Antall</u>	<u>Eierandel</u>	<u>Aksjeklasse</u>
Rune Tangen Kjeldsen	70.00	70.00%	Ordinære aksjer
Pia Antonette Spanggaard	10.00	10.00%	Ordinære aksjer
Lena Charlotte Kjeldsen	10.00	10.00%	Ordinære aksjer
Balder Holding AS	10.00	10.00%	Ordinære aksjer
<u>Sum</u>	<u>Sum antall</u>	<u>Sum eierandel</u>	
	100.00	100.00%	

Note

Ytelser til ledende personer

Er det gitt ytelser til ledende person: Nei

Ytelser til daglig leder

<u>Ytelser</u>	<u>Lønn</u>	<u>Pensj.forpl.</u>	<u>Andre godtgj.</u>
----------------	-------------	---------------------	----------------------

Note

Antall årsverk i regnskapsåret

Virksomheten har hatt følgende antall årsverk:

0.00

Note

Lån og sikkerhetsstillelse til ledende personer og aksjeeiere



Er det gitt lån eller sikkerhetsstillelse til ledende personer: Nei

Note

2

Konsern, tilknyttet selskap og datterselskap

Tilknyttet selskap/datterselskap

<u>Navn og adresse</u>	<u>Eierandel</u>	<u>Stemmeandel</u>	<u>Egenkapital</u>	<u>Resultat</u>
Vintebro Eiendom AS	50.00%	50.00%	16890145.00	1839693.00
Raglamyrveien 19 AS	56.50%	56.50%	4636419.00	1067027.00
Hekta på Tur AS	89.80%	89.80%	22608391.00	12670131.00
Barkåker Næringspark AS	37.00%	37.00%	4060385.00	808708.00



Årsregnskap 2020 Pondius Holding AS

Organisasjonsnr: 989 183 389



Resultatregnskap

Pondius Holding AS

Driftsinntekter og driftskostnader	Note	2020	2019
Salgsinntekt		2 648 769	2 614 344
Salg bygg og tomt		10 000	0
Sum driftsinntekter		2 658 769	2 614 344
Avskrivninger av driftsmidler	1	814 745	741 586
Annen driftskostnad	8	360 507	436 238
Sum driftskostnader		1 175 252	1 177 824
Driftsresultat		1 483 517	1 436 520
Finansinntekter og finanskostnader			
Utbytte fra foretak i samme konsern		5 998 034	2 645 652
Renteinntekt fra foretak i samme konsern		126 137	368 743
Annen renteinntekt		209 480	284 542
Annen finansinntekt		4 415 958	1 255 510
Verdiøkning markedsbaserte omløpsmidler		0	50 547
Verdireduksjon markedsbaserte omløpsmidler		31 618	79 950
Annen finanskostnad		28 579	5 577
Resultat av finansposter		10 689 412	4 519 467
Ordinært resultat før skattekostnad		12 172 929	5 955 987
Skattekostnad på ordinært resultat	7	416 894	497 967
Årsresultat		11 756 035	5 458 020
Overføringer			
Avsatt til utbytte	6	4 000 000	4 000 000
Avsatt til annen egenkapital	6	7 756 035	1 458 020
Sum overføringer		11 756 035	5 458 020



Balanse

Pondius Holding AS

Eiendeler	Note	2020	2019
Anleggsmidler			
<i>Varige driftsmidler</i>			
Tomter, bygninger o.a. fast eiendom	1	8 665 562	7 100 186
Bygninger, tomt mv	1	24 286 592	24 821 489
Driftsløsøre, inventar o.a. utstyr	1	846 943	1 041 844
Sum varige driftsmidler		33 799 097	32 963 519
<i>Finansielle anleggsmidler</i>			
Investeringer i datterselskap	2	8 795 464	8 795 464
Lån til foretak i samme konsern	4	0	4 000 000
Investeringer i aksjer og andeler	2	34 743 882	25 176 932
Renteobligasjoner		2 000 000	2 000 000
Andre langsiktige fordringer		2 405 000	250 000
Sum finansielle anleggsmidler		47 944 346	40 222 396
Sum anleggsmidler		81 743 443	73 185 915
Omløpsmidler			
<i>Fordringer</i>			
Kundefordringer		761 100	0
Kundefordringer på selskap i samme konsern		4 489 338	4 000 000
Andre kortsiktige fordringer		18 988	388 189
Sum fordringer		5 269 426	4 388 189
<i>Investeringer</i>			
Markedsbaserte verdipapirfond	3	8 651 587	18 206 274
Sum investeringer		8 651 587	18 206 274
<i>Bankinnskudd, kontanter o.l</i>			
Bankinnskudd, kontanter o.l.		13 107 081	4 785 710
Sum bankinnskudd, kontanter o.l		13 107 081	4 785 710
Sum omløpsmidler		27 028 094	27 380 173
Sum eiendeler		108 771 536	100 566 087



Balanse
Pondius Holding AS

Egenkapital og gjeld	Note	2020	2019
Egenkapital			
<i>Innskutt egenkapital</i>			
Aksjekapital	5, 6	200 000	200 000
Overkurs	6	30 464	30 464
Sum innskutt egenkapital		<u>230 464</u>	<u>230 464</u>
<i>Opptjent egenkapital</i>			
Annen egenkapital	6	102 814 231	95 058 197
Sum opptjent egenkapital		<u>102 814 231</u>	<u>95 058 197</u>
Sum egenkapital		<u>103 044 695</u>	<u>95 288 661</u>
Gjeld			
<i>Avsetning for forpliktelser</i>			
Utsatt skatt	7	585 978	549 525
Sum avsetning for forpliktelser		<u>585 978</u>	<u>549 525</u>
<i>Annen langsiktig gjeld</i>			
<i>Kortsiktig gjeld</i>			
Leverandørgjeld		7 308	279 883
Betalbar skatt	7	380 441	452 480
Skyldig offentlige avgifter		144 235	-4 462
Utbytte	6	4 000 000	4 000 000
Annen kortsiktig gjeld		608 880	0
Sum kortsiktig gjeld		<u>5 140 863</u>	<u>4 727 901</u>
Sum gjeld		<u>5 726 841</u>	<u>5 277 426</u>
Sum egenkapital og gjeld		<u>108 771 536</u>	<u>100 566 087</u>





Balanse


Pondius Holding AS


Borgeskogen, 04.03.2021

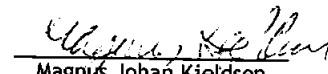
Styret i Pondius Holding AS


Rune Tangen Kjeldsen
Styreleder/daglig leder


Anette Tveiten Kjeldsen
Styremedlem


Pia Antonette Spanggaard
Styremedlem


Lena Charlotte Kjeldsen
Styremedlem


Magnus Johan Kjeldsen
Styremedlem



Noter til regnskapet 2020

Regnskapsprinsipper

Årsregnskapet er satt opp i samsvar med regnskapsloven og god regnskapsskikk for små foretak.

Salgsinntekter

Inntekter ved salg av varer og tjenester vurderes til virkelig verdi av vederlaget, netto etter fradrag for merverdiavgift, returer, rabatter og andre avslag.

Salg av tjenester inntektsføres etter hvert som de er levert.

Klassifisering og vurdering av balanseposter

Eiendeler bestemt til varig eie eller bruk er klassifisert som anleggsmidler. Anleggsmidler er vurdert til anskaffelseskost. Omløpsmidler og kortsiktig gjeld omfatter normalt poster som forfaller til betaling innen ett år etter balansedagen, samt poster som knytter seg til varekretsløpet. Omløpsmidler vurderes til laveste verdi av anskaffelseskost og antatt virkelig verdi.

Fordringer klassifiseres som omløpsmidler hvis de skal tilbakebetales i løpet av ett år. For gjeld er analoge kriterier lagt til grunn. Første års avdrag på langsiktige fordringer og langsiktig gjeld klassifiseres likevel ikke som omløpsmiddel og kortsiktig gjeld.

Enkelte poster er vurdert etter andre regler. Postene det gjelder vil være blant de postene som omhandles nedenfor.

Varige driftsmidler

Varige driftsmidler balanseføres og avskrives lineært til restverdi over driftsmidlenes forventede utnyttbare levetid. Ved endring i avskrivningsplan fordeles virkningen over gjenværende avskrivningstid ("knekkpunktmetoden"). Vedlikehold av driftsmidler kostnadsføres løpende. Påkostninger eller forbedringer tillegges driftsmidlets kostpris og avskrives i takt med driftsmidlet. Skillet mellom vedlikehold og påkostning/forbedring regnes i forhold til driftsmidlets stand ved kjøp av driftsmidlet. Tomter avskrives ikke.

Aksjer og andeler i tilknyttet selskap og datterselskap

Kostmetoden brukes som prinsipp for investeringer i andre selskaper. Kostprisen økes når midler tilføres ved kapitalutvidelse, eller når det gis konsernbidrag til datterselskap. Mottatte utdelinger resultatføres i utgangspunktet som inntekt. Utbytte/konsernbidrag fra datterselskap regnskapsføres det samme året som datterselskapet avsetter beløpet. Utbytte fra andre selskaper regnskapsføres som finansinntekt når utbyttet er vedtatt. Investeringene blir nedskrevet til virkelig verdi dersom verdifallet ikke er forbigående.

Andre anleggsaksjer og andeler

Anleggsaksjer vurderes etter kostmetoden. Investeringene blir nedskrevet til virkelig verdi dersom verdifallet ikke er forbigående. Mottatt utbytte og andre overskuddsutdelinger fra selskapene inntektsføres som annen finansinntekt.

Fordringer

Kundefordringer og andre fordringer er oppført i balansen til pålydende etter fradrag for avsetning til forventet tap. Avsetning for tap gjøres på grunnlag av individuelle vurderinger av de enkelte fordringene. I tillegg gjøres det for øvrige kundefordringer en spesifisert avsetning for å dekke antatt tap.

Skatt

Skatteskattkostnaden i resultatregnskapet omfatter både periodens betalbare skatt og endring i utsatt skatt. Utsatt skatt beregnes med 22 % på grunnlag av de midlertidige forskjeller som eksisterer mellom regnskapsmessige og skattemessige verdier, samt eventuelt ligningsmessig underskudd til fremføring ved utgangen av regnskapsåret. Skatteøkende og skattereduserende midlertidige forskjeller som reverserer eller kan reversere i samme periode er utlignet og nettoført.

Bankinnskudd, kontanter og lignende

Bankinnskudd, kontanter og lignende inkluderer kontanter, bankinnskudd og andre betalingsmidler med forfallsdato som er kortere enn tre måneder fra anskaffelse.



Noter til regnskapet 2020

Note 1 Anleggsmidler

	Tomter	Bygning	Inventar/utstyr
Anskaffelseskost pr. 01.01.20	10 853 047	20 355 034	1 401 025
+ Tilgang kjøpte driftsmidler			440 469
= Anskaffelseskost 31.12.20	10 853 047	20 355 034	1 841 494
Akkumulerte avskrivninger 31.12.20		1 362 263	598 128
= Bokført verdi 31.12.20	10 853 047	18 992 771	1 243 366
Årets ordinære avskrivninger		534 897	238 947
Økonomisk levetid		20-50 år	5-10 år

	Fritidseiendom for utleie	Sum
Anskaffelseskost pr. 01.01.20	1 540 960	34 150 066
+ Tilgang kjøpte driftsmidler	1 209 854	1 650 323
= Anskaffelseskost 31.12.20	2 750 814	35 800 389
Akkumulerte avskrivninger 31.12.20	40 901	2 001 292
= Bokført verdi 31.12.20	2 709 913	33 799 097
Årets ordinære avskrivninger	40 901	814 745
Økonomisk levetid	50 år	

Note 2 Investering i datterselskap, tilknyttet selskap og felleskontrollert virksomhet

Investeringene i datterselskap, tilknyttet selskap og felleskontrollert virksomhet regnskapsføres etter kostmetoden.

Selskap	Forretnings- kontor	Eier- /stemmeandel	Bokført verdi	Årets resultat	Egenkap. pr 31.12
Vintebro Eiendom AS	Sandefjord	50,0%	4 665 000	1 839 693	16 890 145
Raglamyrveien 19 AS	Sandefjord	56,5%	130 464	1 067 027	4 636 419
Hekta på Tur AS	Sandefjord	89,8%	4 000 000	12 670 131	22 608 391
Barkåker Næringspark AS	Sandefjord	37,0%	370 000	808 708	4 060 385

Selskapet faller inn under reglene for små foretak og konsernregnskap er ikke utarbeidet i medhold av regnskapslovens § 3-2, 4. ledd.



Noter til regnskapet 2020

Note 3 Aksjer, andeler og plasseringer i andre foretak m.v.

	Bokført verdi 31.12.2020	Bokført verdi 31.12.2019
Markedsbaserte aksjer	29 873 882	20 306 932
Markedsbaserte verdipapirfond		
Sparebank1 Kapitalforvaltning - diverse plasseringer	7 343 635	18 170 627
Seadrill Ltd AS	4 029	35 647
Renteobligasjoner		
Holmetjern Invest AS 18/22	2 000 000	2 000 000
Sum markedsbaserte obligasjoner samlet	39 221 546	40 513 205

Note 4 Mellomværende med selskap i samme konsern

<u>Kortsiktige fordringer</u>	2020	2019
Raglamyrveien 19 AS	0	0
Hekta På Tur AS (vedr utbytte 2020)	4 489 338	0
Sum fordringer	4 489 338	0
<u>Langsiktige fordringer</u>	2020	2019
Hekta På Tur AS, langsiktig	0	4 000 000
Sum fordringer	0	4 000 000

Lån i 2019 var gitt på markedsmessige vilkår.

Note 5 Aksjonærer

Aksjekapitalen i Pondius Holding AS pr. 31.12 består av:

	Antall	Pålydende	Bokført
Ordinære aksjer	100	2 000,0	200 000
Sum	100		200 000

Eierstruktur

De største aksjonærene i % pr. 31.12 var:

	Ordinære	Eierandel	Stemmeandel
Rune Tangen Kjeldsen	70	70,0	70,0
Balder Holding AS	10	10,0	10,0
Lena Charlotte Kjeldsen	10	10,0	10,0
Pia Antonette Spanggaard	10	10,0	10,0
Totalt antall aksjer	100	100,0	100,0

Aksjer og opsjoner eiet av medlemmer i styret og daglig leder:

Navn	Verv	Ordinære
Rune Tangen Kjeldsen	Styreleder/daglig leder	70
Pia Antonette Spanggaard	Styremedlem	10

Pondius Holding AS

Side 7



Noter til regnskapet 2020

Lena Charlotte Kjeldsen	Styremedlem	10
Totalt antall aksjer		90

Note 6 Egenkapital

	Aksjekapital	Overkurs	Annen egenkapital	Sum egenkapital
Pr. 01.01	200 000	30 464	95 058 197	95 288 661
Foreslått utbytte			-4 000 000	-4 000 000
Årets resultat			11 756 035	11 756 035
Pr 31.12	200 000	30 464	102 814 232	103 044 696

Note 7 Skatt

Årets skattekostnad	2020	2019
Resultatført skatt på ordinært resultat:		
Betalbar skatt	380 441	452 480
Endring i utsatt skatt	36 453	45 487
Skattekostnad ordinært resultat	416 894	497 967

Skattepliktig inntekt:		
Ordinært resultat før skatt	12 172 929	5 955 987
Permanente forskjeller	-10 277 956	-3 692 498
Endring i midlertidige forskjeller	-165 696	-158 755
Anvendelse av fremførbart underskudd	0	-48 007
Skattepliktig inntekt	1 729 277	2 056 727

Betalbar skatt i balansen:		
Betalbar skatt på årets resultat	380 441	452 480
Sum betalbar skatt i balansen	380 441	452 480

Skatteeffekten av midlertidige forskjeller som har gitt opphav til utsatt skatt og utsatte skattefordeler, spesifisert på typer av midlertidige forskjeller

	2020	2019	Endring
Varige driftsmidler	1 761 467	1 370 254	-391 214
Gevinst - og tapskonto	902 071	1 127 589	225 518
Sum	2 663 538	2 497 842	-165 696
Grunnlag for utsatt skatt	2 663 538	2 497 842	-165 696
Utsatt skatt (22 %)	585 978	549 525	-36 453



Noter til regnskapet 2020

Note 8 Lønnskostnader, ingen ansatte

Det er ikke utbetalt ytelser til styret eller ledende personer i 2020.
Det er ikke gitt lån/sikkerhetsstillelse til daglig leder, styrets leder eller andre nærstående parter.

OTP

Selskapet har ingen ansatte og er følgelig ikke pliktet å til å ha tjenstepensjonsordning etter lov om obligatorisk tjenstepensjon.

Revisor

Kostnadsført honorar til revisor for 2020 utgjør kr 65 175 ekskl.mva.

Lovpålagt revisjon	20 800
Tjenester teknisk avslutning	16 700
Andre tjenester	27 675
Sum honorar til revisor	65 175



BDO AS
Ramdalveien 6
Postboks 269 Sentrum
3101 Tønsberg

Uavhengig revisors beretning

Til generalforsamlingen i Pondius Holding AS

Uttalelse om revisjonen av årsregnskapet

Konklusjon

Vi har revidert årsregnskapet til Pondius Holding AS.

Årsregnskapet består av:

- Balanse per 31. desember 2020
- Resultatregnskap for 2020
- Noter til årsregnskapet, herunder et sammendrag av viktige regnskapsprinsipper.

Etter vår mening:

Er årsregnskapet avgitt i samsvar med lov og forskrifter og gir et rettviseende bilde av selskapets finansielle stilling per 31. desember 2020 og av dets resultater for regnskapsåret avsluttet per denne datoen i samsvar med regnskapslovens regler og god regnskapsskikk i Norge.

Grunnlag for konklusjonen

Vi har gjennomført revisjonen i samsvar med lov, forskrift og god revisjonsskikk i Norge, herunder de internasjonale revisjonsstandardene International Standards on Auditing (ISA-ene). Våre oppgaver og plikter i henhold til disse standardene er beskrevet i Revisors oppgaver og plikter ved revisjon av årsregnskapet. Vi er uavhengige av selskapet slik det kreves i lov og forskrift, og har overholdt våre øvrige etiske forpliktelser i samsvar med disse kravene. Etter vår oppfatning er innhentet revisjonsbevis tilstrekkelig og hensiktsmessig som grunnlag for vår konklusjon.

Styret og daglig leders ansvar for årsregnskapet

Styret og daglig leder (ledelsen) er ansvarlig for å utarbeide årsregnskapet i samsvar med lov og forskrifter, herunder for at det gir et rettviseende bilde i samsvar med regnskapslovens regler og god regnskapsskikk i Norge. Ledelsen er også ansvarlig for slik internkontroll som den finner nødvendig for å kunne utarbeide et årsregnskap som ikke inneholder vesentlig feilinformasjon, verken som følge av misligheter eller utilsiktede feil.

Ved utarbeidelsen av årsregnskapet må ledelsen ta standpunkt til selskapets evne til fortsatt drift og opplyse om forhold av betydning for fortsatt drift. Forutsetningen om fortsatt drift skal legges til grunn for årsregnskapet så lenge det ikke er sannsynlig at virksomheten vil bli avviklet.

Revisors oppgaver og plikter ved revisjonen av årsregnskapet

Vårt mål er å oppnå betryggende sikkerhet for at årsregnskapet som helhet ikke inneholder vesentlig feilinformasjon, verken som følge av misligheter eller utilsiktede feil, og å avgi en revisjonsberetning som inneholder vår konklusjon. Betryggende sikkerhet er en høy grad av sikkerhet, men ingen garanti for at en revisjon utført i samsvar med lov, forskrift og god revisjonsskikk i Norge, herunder ISA-ene, alltid vil avdekke vesentlig feilinformasjon som eksisterer. Feilinformasjon kan oppstå som følge av misligheter eller utilsiktede feil. Feilinformasjon blir vurdert som vesentlig dersom den enkeltvis eller samlet med rimelighet kan forventes å påvirke økonomiske beslutninger som brukerne foretar basert på årsregnskapet.




For videre beskrivelse av revisors oppgaver og plikter vises det til:
<https://revisorforeningen.no/revisjonsberetninger>

Uttalelse om andre lovmessige krav

Konklusjon om registrering og dokumentasjon

Basert på vår revisjon av årsregnskapet som beskrevet ovenfor, og kontrollhandlinger vi har funnet nødvendig i henhold til internasjonal standard for attestasjonsoppdrag (ISAE) 3000 «Attestasjonsoppdrag som ikke er revisjon eller forenklet revisorkontroll av historisk finansiell informasjon», mener vi at ledelsen har oppfylt sin plikt til å sørge for ordentlig og oversiktlig registrering og dokumentasjon av selskapets regnskapsopplysninger i samsvar med lov og god bokføringskikk i Norge.

Tønsberg, 4. mars 2021
BDO AS



Dag Georg Øhre
statsautorisert revisor