



ÅRSREGNSKAPET FOR REGNSKAPSÅRET 2022 - GENERELL INFORMASJON

Enheten

Organisasjonsnummer: 925 897 868
Organisasjonsform: Aksjeselskap
Foretaksnavn: EMES EUROPE AS
Forretningsadresse: Skatvegen 11
6652 SURNADAL

Regnskapsår

Årsregnskapets periode: 01.01.2022 - 31.12.2022

Konsern

Morselskap i konsern: Nei

Regnskapsregler

Regler for små foretak benyttet: Ja
Benyttet ved utarbeidelsen av årsregnskapet til selskapet: Regnskapslovens alminnelige regler

Årsregnskapet fastsatt av kompetent organ

Bekreftet av representant for selskapet: Vidar Grøset
Dato for fastsettelse av årsregnskapet: 18.10.2023

Grunnlag for avgivelse

År 2022: Årsregnskapet er elektronisk innlevert
År 2021: Tall er hentet fra elektronisk innlevert årsregnskap fra 2022

Det er ikke krav til at årsregnskapet m.v. som sendes til Regnskapsregisteret er undertegnet. Kontrollen på at dette er utført ligger hos revisor/enhetens øverste organ. Sikkerheten ivaretas ved at innsender har rolle/rettighet for innsending av årsregnskapet via Altinn, og ved at det bekreftes at årsregnskapet er fastsatt av kompetent organ.

Brønnøysundregistrene, 13.08.2024



Resultatregnskap

Beløp i: NOK	Note	2022	2021
RESULTATREGNSKAP			
Inntekter			
Salgsinntekt		3 413 713	972 858
Annen driftsinntekt		133 000	
Sum inntekter		3 546 713	972 858
Kostnader			
Endring i beholdning av varer under tilvirkning og ferdig tilvirkede varer		-2 961 450	-761 650
Varekostnad		2 982 487	1 096 340
Lønnskostnad	1	1 217 673	627 997
Avskrivning på varige driftsmidler	2	149 186	1 962
Annen driftskostnad		879 272	135 695
Sum kostnader		2 267 168	1 100 344
Driftsresultat		1 279 544	-127 486
Finansinntekter og finanskostnader			
Annen renteinntekt		417	
Annen finansinntekt		51 576	6 594
Sum finansinntekter		51 993	6 594
Annen rentekostnad		353 276	12 545
Annen finanskostnad		78 490	17 359
Sum finanskostnader		431 766	29 904
Netto finans		-379 773	-23 310
Ordinært resultat før skattekostnad		899 772	-150 796
Skattekostnad på ordinært resultat	3	168 109	
Ordinært resultat etter skattekostnad		731 663	-150 796
Årsresultat		731 663	-150 796
Årsresultat etter minoritetsinteresser		731 663	-150 796



Resultatregnskap

Beløp i: NOK	Note	2022	2021
Overføringer og disponeringer			
Udekket tap	4,5	168 796	-150 796
Overføringer annen egenkapital		562 867	
Sum overføringer og disponeringer		731 663	-150 796



Balanse

Beløp i: NOK	Note	2022	2021
BALANSE - EIENDELER			
Anleggsmidler			
Immaterielle eiendeler			
Forskning og utvikling		1 562 258	
Konsesjoner, patenter, lisenser o.l.	2	118 219	115 743
Sum immaterielle eiendeler		1 680 477	115 743
Varige driftsmidler			
Tomter, bygninger og annen fast eiendom		213 906	
Maskiner og anlegg		659 749	
Driftsløsøre, inventar, verktøy, kontorm.		171 347	
Sum varige driftsmidler		1 045 001	
Sum anleggsmidler		2 725 479	115 743
Omløpsmidler			
Varer			
Varer		3 969 913	761 650
Sum varer		3 969 913	761 650
Fordringer			
Kundefordringer	6	1 066 346	351 652
Andre kortsiktige fordringer	7	11 113 925	1 249 933
Sum fordringer		12 180 271	1 601 585
Bankinnskudd, kontanter og lignende			
Bankinnskudd, kontanter o.l.	8	153 883	537 515
Sum bankinnskudd, kontanter og lignende		153 883	537 515
Sum omløpsmidler		16 304 067	2 900 751
SUM EIENDELER		19 029 546	3 016 494

BALANSE - EGENKAPITAL OG GJELD



Balanse

Beløp i: NOK	Note	2022	2021
Egenkapital			
Innskutt egenkapital			
Selskapskapital	4,7	66 000	30 000
Overkurs		1 564 000	
Annen innskutt egenkapital	4	-16 765	-16 765
Sum innskutt egenkapital		1 613 235	13 235
Opptjent egenkapital			
Annen egenkapital		562 867	
Udekket tap	4		168 796
Sum opptjent egenkapital		562 867	-168 796
Sum egenkapital		2 176 102	-155 561
Gjeld			
Langsiktig gjeld			
Utsatt skatt		70 584	
Sum avsetninger for forpliktelser		70 584	
Annen langsiktig gjeld			
Gjeld til kredittinstitusjoner		5 033 330	
Sum annen langsiktig gjeld		5 033 330	
Sum langsiktig gjeld		5 103 914	0
Kortsiktig gjeld			
Leverandørgjeld		3 600 255	199 167
Betalbar skatt	3	97 525	
Skyldig offentlige avgifter		134 269	112 248
Annen kortsiktig gjeld		7 917 481	2 860 639
Sum kortsiktig gjeld		11 749 530	3 172 054
Sum gjeld		16 853 444	3 172 054
SUM EGENKAPITAL OG GJELD		19 029 546	3 016 494



Brønnøysundregistrene

ÅRSREGNSKAP FOR REGNSKAPSÅRET 2022 - GENERELL INFORMASJON

Journalnummer: 2023 736324

Enheten

Organisasjonsnummer: 925 897 868
Organisasjonsform: Aksjeselskap
Foretaksnavn: EMES EUROPE AS
Forretningsadresse: Skatvegen 11
6652 SURNADAL

Regnskapsår

Årsregnskapets periode: 01.01.2022 - 31.12.2022

Konsern

Morselskap i konsern: Nei

Regnskapsregler

Regler for små foretak benyttet: Ja
Benyttet ved utarbeidelsen av
årsregnskapet til selskapet: Regnskapslovens alminnelige regler

Årsregnskapet fastsatt av kompetent organ

Bekreftet av representant for selskapet: Vidar Grøset
Dato for fastsettelse av årsregnskapet: 18.10.2023

Revisjon

Selskapet har besluttet at årsregnskapet
ikke skal revideres: Ja
Årsregnskapet er utarbeidet av ekstern
autorisert regnskapsfører: Ja
Ekstern autorisert regnskapsfører har i
løpet av regnskapsåret bistått ved den
løpende regnskapsføringen eller utført
andre tjenester for selskapet enn å
utarbeide årsregnskapet: Ja

Grunnlag for avgivelse

År 2022: Årsregnskap er elektronisk innlevert.
År 2021: Tall er hentet fra elektronisk innlevert årsregnskap fra 2022.

Det er ikke krav til at årsregnskapet m.v. som sendes til Regnskapsregisteret er undertegnet. Kontrollen på at dette er utført ligger hos revisor/enhetens øverste organ. Sikkerheten ivaretas ved at innsender har rolle/rettighet for innsending av årsregnskapet via Altinn, og ved at det bekreftes at årsregnskapet er fastsatt av kompetent organ.

Brønnøysundregistrene, 02.11.2023

Brønnøysundregistrene
Postadresse: Postboks 900, 8910 Brønnøysund
Telefon: 75 00 75 00
E-post: firmapost@brreg.no Internett: www.brreg.no
Organisasjonsnummer: 974 760 673



Organisasjonsnr: 925 897 868
EMES EUROPE AS

RESULTATREGNSKAP

Beløp i: NOK	Note	2022	2021
RESULTATREGNSKAP			
Inntekter			
Salgsinntekt		3 413 713	972 858
Annen driftsinntekt		133 000	
Sum inntekter		3 546 713	972 858
Kostnader			
Endring i beholdning av varer under tilvirkning og ferdig tilvirkede varer		-2 961 450	-761 650
Varekostnad		2 982 487	1 096 340
Lønnskostnad	1	1 217 673	627 997
Avskrivning på varige driftsmidler	2	149 186	1 962
Annen driftskostnad		879 272	135 695
Sum kostnader		2 267 168	1 100 344
Driftsresultat		1 279 544	-127 486
Finansinntekter og finanskostnader			
Annen renteinntekt		417	
Annen finansinntekt		51 576	6 594
Sum finansinntekter		51 993	6 594
Annen rentekostnad		353 276	12 545
Annen finanskostnad		78 490	17 359
Sum finanskostnader		431 766	29 904
Netto finans		-379 773	-23 310
Ordinært resultat før skattekostnad		899 772	-150 796
Skattekostnad på ordinært resultat	3	168 109	
Ordinært resultat etter skattekostnad		731 663	-150 796
Årsresultat		731 663	-150 796
Årsresultat etter minoritetsinteresser		731 663	-150 796
Overføringer og disponeringer			
Udekket tap	4,5	168 796	-150 796
Overføringer annen egenkapital		562 867	
Sum overføringer og disponeringer		731 663	-150 796





Organisasjonsnr: 925 897 868
EMES EUROPE AS

BALANSE

Beløp i: NOK Note 2022 2021

BALANSE - EIENDELER

Anleggsmidler

Immaterielle eiendeler

Forskning og utvikling		1 562 258	
Konsesjoner, patenter, lisenser o.l.	2	118 219	115 743
Sum immaterielle eiendeler		1 680 477	115 743

Varige driftsmidler

Tomter, bygninger og annen fast eiendom		213 906	
Maskiner og anlegg		659 749	
Driftsløsøre, inventar, verktøy, kontorm.		171 347	
Sum varige driftsmidler		1 045 001	

Sum anleggsmidler		2 725 479	115 743
--------------------------	--	------------------	----------------

Omløpsmidler

Varer

Varer		3 969 913	761 650
Sum varer		3 969 913	761 650

Fordringer

Kundefordringer	6	1 066 346	351 652
Andre kortsiktige fordringer	7	11 113 925	1 249 933
Sum fordringer		12 180 271	1 601 585

Bankinnskudd, kontanter og lignende

Bankinnskudd, kontanter o. l.	8	153 883	537 515
Sum bankinnskudd, kontanter og lignende		153 883	537 515

Sum omløpsmidler		16 304 067	2 900 751
-------------------------	--	-------------------	------------------

SUM EIENDELER		19 029 546	3 016 494
----------------------	--	-------------------	------------------

BALANSE - EGENKAPITAL OG GJELD

Egenkapital

Innskutt egenkapital

Selskapskapital	4,7	66 000	30 000
Overkurs		1 564 000	
Annen innskutt egenkapital	4	-16 765	-16 765



Sum innskutt egenkapital	1 613 235	13 235
Opptjent egenkapital		
Annen egenkapital	562 867	
Udekket tap	4	168 796
Sum opptjent egenkapital	562 867	-168 796
Sum egenkapital	2 176 102	-155 561
Gjeld		
Langsiktig gjeld		
Utsatt skatt	70 584	
Sum avsetninger for forpliktelse	70 584	
Annen langsiktig gjeld		
Gjeld til kredittinstitusjoner	5 033 330	
Sum annen langsiktig gjeld	5 033 330	
Sum langsiktig gjeld	5 103 914	0
Kortsiktig gjeld		
Leverandørgjeld	3 600 255	199 167
Betalbar skatt	3	97 525
Skyldig offentlige avgifter	134 269	112 248
Annen kortsiktig gjeld	7 917 481	2 860 639
Sum kortsiktig gjeld	11 749 530	3 172 054
Sum gjeld	16 853 444	3 172 054
SUM EGENKAPITAL OG GJELD	19 029 546	3 016 494



Organisasjonsnr: 925 897 868
EMES EUROPE AS

NOTEOPPLYSNINGER - SELSKAP - alle poster oppgitt i hele tall

Note

Antall årsverk i regnskapsåret
4.00

Sum Beløp

Balanseført verdi 31.12. Varige driftsmidler Immaterielle eiend.

Konsernregnskap

Morselskapet sitt navn

Forretningskontor for morselskapet

Begrunnelse for at datterselskap er utelatt fra konsolideringen

Konsern, tilknyttet selskap m.v. - fordringer og gjeld

Fordringer

Samlet beløp - tilknyttet selskap Årets Fjorårets

Samlet beløp - foretak i samme konsern Årets Fjorårets

Samlet beløp - foretak i samme konsern Årets Fjorårets

Samlet beløp - felles kontrollert virksomhet Årets Fjorårets

Pantstillelse Beløp

Beholdning av egne aksjer Antall Pålydende Andel av aksjek.



Note

Lån og sikkerhetsstillelse til medlemmer

Er det gitt lån eller sikkerhetsstillelse til ledende personer: Nei

Opplysninger om:

Medlemmer av:

Mer om lån og sikkerhetsstillelse

Note

Noteopplysninger ut over minimumskravene for små foretak

Fullstendige noteopplysninger fremkommer av vedlagte PDF-dokument



**Årsregnskap 2022
for
EMES Europe AS**

Foretaksnr. 925897868

Årsregnskapet består av:

Resultatregnskap
Balanse
Noter

Utarbeidet av:

SpareBank 1 Økonomipartner Nordmøre AS
Autorisert regnskapsførerselskap
Fosnagata 13
6509 KRISTIANSUND N



Emes Europe AS

Resultatregnskap

	Note	2022	2021
DRIFTSINNEKTER OG DRIFTSKOSTNADER			
Driftsinntekter			
Salgsinntekt		3 413 713	972 858
Annen driftsinntekt		133 000	0
Sum driftsinntekter		3 546 713	972 858
Driftskostnader			
Endring i beh. av varer under tilvirkning		(2 961 450)	(761 650)
Varekostnad		2 982 487	1 096 340
Lønnskostnad	1	1 217 673	627 997
Avskrivning på varige driftsmidler	2	149 186	1 962
Annen driftskostnad		879 272	135 695
Sum driftskostnader		2 267 168	1 100 344
DRIFTSRESULTAT		1 279 544	(127 486)
FINANSINNEKTER OG FINANSKOSTNADER			
Finansinntekter			
Annen renteinntekt		417	0
Annen finansinntekt		51 576	6 594
Sum finansinntekter		51 993	6 594
Finanskostnader			
Annen rentekostnad		353 276	12 545
Annen finanskostnad		78 490	17 359
Sum finanskostnader		431 766	29 904
NETTO FINANSPOSTER		(379 773)	(23 310)
ORDINÆRT RES. FØR SKATTEKOSTNAD		899 772	(150 796)
Skattekostnad på ordinært resultat	3	168 109	0
ORDINÆRT RESULTAT		731 663	(150 796)
ÅRSRESULTAT		731 663	(150 796)
OVERF. OG DISPONERINGER			
Overføringer annen egenkapital		562 867	0
Fremføring av udekket tap	4,5	168 796	(150 796)
SUM OVERF. OG DISP.		731 663	(150 796)

Årsregnskap for Emes Europe AS

Organisasjonsnr. 925897868



Emes Europe AS

Balanse pr. 31.12.2022

	Note	31.12.2022	31.12.2021
EIENDELER			
ANLEGGSMIDLER			
Immaterielle eiendeler			
Forskning og utvikling		1 562 258	0
Konsesjoner, patenter, lisenser o.l.	2	118 219	115 743
Sum immaterielle eiendeler		1 680 477	115 743
Varige driftsmidler			
Tomter, bygninger og annen fast eiendom		213 906	0
Maskiner og anlegg		659 749	0
Driftsløsøre, inventar, verktøy, kontorm.		171 347	0
Sum varige driftsmidler		1 045 001	0
SUM ANLEGGSMIDLER		2 725 479	115 743
OMLØPSMIDLER			
Varer		3 969 913	761 650
Fordringer			
Kundefordringer	6	1 066 346	351 652
Andre kortsiktige fordringer	7	11 113 925	1 249 933
Sum fordringer		12 180 271	1 601 585
Bankinnskudd, kontanter o.l.	8	153 883	537 515
SUM OMLØPSMIDLER		16 304 067	2 900 751
SUM EIENDELER		19 029 546	3 016 494
EGENKAPITAL OG GJELD			
EGENKAPITAL			
Innskutt egenkapital			
Selskapskapital	4,7	66 000	30 000
Overkurs		1 564 000	0
Annen innskutt egenkapital	4	(16 765)	(16 765)
Sum innskutt egenkapital		1 613 235	13 235
Opptjent egenkapital			
Annen egenkapital		562 867	0
Udekket tap	4	0	(168 796)
Sum opptjent egenkapital		562 867	(168 796)
SUM EGENKAPITAL		2 176 102	(155 561)
GJELD			
LANGSIKTIG GJELD			
Avsetning for forpliktelser			
Utsatt skatt		70 584	0
Sum avsetning for forpliktelser		70 584	0
Annen langsiktig gjeld			
Gjeld til kredittinstitusjoner		5 033 330	0
Sum annen langsiktig gjeld		5 033 330	0
SUM LANGSIKTIG GJELD		5 103 914	0
KORTSIKTIG GJELD			
Leverandørgjeld		3 600 255	199 167
Betalbar skatt	3	97 525	0
Skyldig offentlige avgifter		134 269	112 248
Annen kortsiktig gjeld		7 917 481	2 860 639

Årsregnskap for Emes Europe AS

Organisasjonsnr. 925897868



Emes Europe AS

Balanse pr. 31.12.2022

	Note	31.12.2022	31.12.2021
SUM KORTSIKTIG GJELD		11 749 530	3 172 054
SUM GJELD		16 853 444	3 172 054
SUM EGENKAPITAL OG GJELD		19 029 546	3 016 494

SURNADAL

Vidar Grøset
Styrets leder/daglig leder



Emes Europe AS

Noter 2022

Regnskapsprinsipper:

Årsregnskapet er satt opp i samsvar med regnskapsloven og god regnskapsskikk for små foretak.

Omløpsmidler og kortsiktig gjeld

Omløpsmidler og kortsiktig gjeld omfatter normalt poster som forfaller til betaling innen ett år etter siste dag i regnskapsåret, samt poster som knytter seg til varekretsløpet. Omløpsmidler vurderes til laveste verdi av anskaffelseskost og antatt virkelig verdi (Laveste verdis prinsipp).

Anleggsmidler og langsiktig gjeld

Anleggsmidler omfatter eiendeler bestemt til varig eie og bruk for virksomheten. Anleggsmidler er vurdert til anskaffelseskost. Varige driftsmidler føres opp i balansen og avskrives over driftsmidlets forventede økonomiske levetid. Varige driftsmidler nedskrives til virkelig verdi ved verdifall som forventes ikke å være av forbigående art. Nedskrivninger blir reversert når grunnlaget for nedskrivningen ikke lenger finnes å være til stede.

Fordringer

Kundefordringer føres opp i balansen til pålydende etter fradrag for avsetning til påregnelig tap. Avsetning til påregnelig tap gjøres på grunnlag av en individuell vurdering av de enkelte fordringene. I tillegg gjøres det for øvrige kundefordringer en uspesifisert avsetning for å dekke antatt tap. Andre fordringer er også gjenstand for en tilsvarende vurdering.

Skatt

Skattekostnaden i resultatregnskapet omfatter periodens betalbare skatt som blir utlignet og forfaller til betaling i neste regnskapsår i tillegg til endring i utsatt skatt. Utsatt skatt er beregnet med skattesatsen ved utgangen av regnskapsåret (22 %) på grunnlag av skattereduserende og skatteøkende midlertidige forskjeller som eksisterer mellom regnskapsmessige og skattemessige verdier. I beregningen er det også medtatt skattemessig framførbart underskudd ved regnskapsårets utgang. Skatteøkende og skattereduserende midlertidige forskjeller som reverserer eller kan reversere i samme periode er utlignet og nettoført. Utsatt skattefordel føres ikke opp i balansen da utnyttelsen er usikker, ettersom driften ikke har startet opp.



Emes Europe AS

Noter 2022

Note 1 - Lønn og OTP

Selskapet har hatt 4 årsverk i regnskapsåret.

	I år	I fjor
Lønn	2 305 935	565 967
Arbeidsgiveravgift	154 569	62 010
Pensjonskostnader	104 349	0
Andre lønnsrelaterte ytelser	-1 347 179	20
Totalt	1 217 673	627 997

Foretaket er pliktig til å ha tjenstepensjonsordning for selskapets ansatte jfr. lov om obligatorisk tjenstepensjon. Foretaket har etablert en tjenstepensjonsordning som tilfredsstillter kravene i loven i 2022.

Note 2 - Konesjoner, patenter, lisenser o.l.

	Forskning og utvikling	Konesjoner, patenter, lisenser o.l.	Maskiner og anlegg	Driftsløsøre, inventar, verktøy, kontorm.	Sum
Anskaffelseskost pr. 1/1	0	117 705	0	0	117 705
+ Tilgang	1 644 482	32 000	688 433	180 100	2 545 015
- Avgang	0	0	0	0	0
Anskaffelseskost pr. 31/12	1 644 482	149 705	688 433	180 100	2 662 720
Akk. av/nedskr. pr 1/1	0	1 962	0	0	1 962
+ Ordinære avskrivninger	82 224	29 524	28 685	8 753	149 186
+ Avskr. på oppskrivning	0	0	0	0	0
- Tilbakeført avskrivning	0	0	0	0	0
+ Ekstraord nedskrivninger	0	0	0	0	0
Akk. av/nedskr. pr. 31/12	82 224	31 486	28 685	8 753	151 148
Balansført verdi pr 31/12	1 562 258	118 219	659 749	171 347	2 511 572
Procentsats for ord.avskr	20-20	20-20	10-10	10-33	

Note 3 - Skatt

Spesifikasjon av årets skattegrunnlag:

2022

Resultat før skattekostnader	899 772
Permanente og andre forskjeller	42 221
Endring i midlertidige forskjeller	-292 226
Anvendt skattemessig framførbart underskudd	206 471
Inntekt	443 295



Emes Europe AS

Noter 2022

Note 4 - Egenkapital

Selskapet har 2200 aksjer hver pålydende kr 30, samlet aksjekapital utgjør kr 66 000. Selskapet har kun en aksjeklasse.

Selskapets XXXX (maksimalt 10) største aksjeeiere som eier mer enn 5 % av aksjekapitalen er:

Aksjonærens navn	Antall aksjer
5 M Holding AS	1 078
Groeset Investment AS	990
OA Holding AS	132

Note 5 - Disponering

Disponeringer

Årets resultat før skattekostnad	899 772
Skattekostnad	168 109
Årets resultat	731 663

Disponeringer

Til dekning av udekket tap fra tidligere år	168 796
Avsatt til annen opptjent egenkapital	562 867
Sum disponert	731 663

Note 6 - Kundefordringer

Kundefordringer er vurdert til pålydende, det er ikke funnet nødvending med tapsavsetning.

Note 7 - Selskapskapital

Selskapet har 2 200 aksjer pålydende kr 30 pr. aksje, samlet aksjekapital utgjør kr 66 000.

Selskapet har 3 aksjonærer, som alle eier mer enn 5 % av aksjene:

Navn	Foretaksnr	Antall Eierandel
------	------------	------------------

Noter for Emes Europe AS

Organisasjonsnr. 925897868



Emes Europe AS

Noter 2022

5 M Holding AS	925 845 817	1 078	49,00 %
Groeset Investment AS	925 773 867	990	45,00 %
OA Holding AS	989 250 582	132	6,00 %

Note 8 - Bankinnskudd, kontanter o.l.

Skattetrekkinnskudd utgjør pr 31.12. i år kr 126 077 og utgjorde pr 31.12. i fjor kr 68 624.



**Årsregnskap 2022
for
EMES Europe AS**

Foretaksnr. 925897868

Årsregnskapet består av:

Resultatregnskap
Balanse
Noter

Utarbeidet av:

SpareBank 1 Økonomipartner Nordmøre AS
Autorisert regnskapsførerselskap
Fosnagata 13
6509 KRISTIANSUND N



Emes Europe AS

BankID Signing
Vidar Grøset
2023-10-19**Resultatregnskap**

	Note	2022	2021
DRIFTSINNEKTER OG DRIFTSKOSTNADER			
Driftsinntekter			
Salgsinntekt		3 413 713	972 858
Annen driftsinntekt		133 000	0
Sum driftsinntekter		3 546 713	972 858
Driftskostnader			
Endring i beh. av varer under tilvirkning		(2 961 450)	(761 650)
Varekostnad		2 982 487	1 096 340
Lønnskostnad	1	1 217 673	627 997
Avskrivning på varige driftsmidler	2	149 186	1 962
Annen driftskostnad		879 272	135 695
Sum driftskostnader		2 267 168	1 100 344
DRIFTSRESULTAT		1 279 544	(127 486)
FINANSINNEKTER OG FINANSKOSTNADER			
Finansinntekter			
Annen renteinntekt		417	0
Annen finansinntekt		51 576	6 594
Sum finansinntekter		51 993	6 594
Finanskostnader			
Annen rentekostnad		353 276	12 545
Annen finanskostnad		78 490	17 359
Sum finanskostnader		431 766	29 904
NETTO FINANSPOSTER		(379 773)	(23 310)
ORDINÆRT RES. FØR SKATTEKOSTNAD		899 772	(150 796)
Skattekostnad på ordinært resultat	3	168 109	0
ORDINÆRT RESULTAT		731 663	(150 796)
ÅRSRESULTAT		731 663	(150 796)
OVERF. OG DISPONERINGER			
Overføringer annen egenkapital		562 867	0
Fremføring av udekket tap	4,5	168 796	(150 796)
SUM OVERF. OG DISP.		731 663	(150 796)

Årsregnskap for Emes Europe AS

Organisasjonsnr. 925897868



Emes Europe AS

BankID Signing
Vidar Grøset
2023-10-19**Balanse pr. 31.12.2022**

	Note	31.12.2022	31.12.2021
EIENDELER			
ANLEGGSMIDLER			
Immaterielle eiendeler			
Forskning og utvikling		1 562 258	0
Konsesjoner, patenter, lisenser o.l.	2	118 219	115 743
Sum immaterielle eiendeler		1 680 477	115 743
Varige driftsmidler			
Tomter, bygninger og annen fast eiendom		213 906	0
Maskiner og anlegg		659 749	0
Driftsløsøre, inventar, verktøy, kontorm.		171 347	0
Sum varige driftsmidler		1 045 001	0
SUM ANLEGGSMIDLER		2 725 479	115 743
OMLØPSMIDLER			
Varer		3 969 913	761 650
Fordringer			
Kundefordringer	6	1 066 346	351 652
Andre kortsiktige fordringer	7	11 113 925	1 249 933
Sum fordringer		12 180 271	1 601 585
Bankinnskudd, kontanter o.l.	8	153 883	537 515
SUM OMLØPSMIDLER		16 304 067	2 900 751
SUM EIENDELER		19 029 546	3 016 494
EGENKAPITAL OG GJELD			
EGENKAPITAL			
Innskutt egenkapital			
Selskapskapital	4,7	66 000	30 000
Overkurs		1 564 000	0
Annen innskutt egenkapital	4	(16 765)	(16 765)
Sum innskutt egenkapital		1 613 235	13 235
Opptjent egenkapital			
Annen egenkapital		562 867	0
Udekket tap	4	0	(168 796)
Sum opptjent egenkapital		562 867	(168 796)
SUM EGENKAPITAL		2 176 102	(155 561)
GJELD			
LANGSIKTIG GJELD			
Avsetning for forpliktelser			
Utsatt skatt		70 584	0
Sum avsetning for forpliktelser		70 584	0
Annen langsiktig gjeld			
Gjeld til kredittinstitusjoner		5 033 330	0
Sum annen langsiktig gjeld		5 033 330	0
SUM LANGSIKTIG GJELD		5 103 914	0
KORTSIKTIG GJELD			
Leverandørgjeld		3 600 255	199 167
Betalbar skatt	3	97 525	0
Skyldig offentlige avgifter		134 269	112 248
Annen kortsiktig gjeld		7 917 481	2 860 639

Årsregnskap for Emes Europe AS

Organisasjonsnr. 925897868



Emes Europe AS



Balanse pr. 31.12.2022

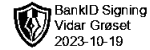
	Note	31.12.2022	31.12.2021
SUM KORTSIKTIG GJELD		11 749 530	3 172 054
SUM GJELD		16 853 444	3 172 054
SUM EGENKAPITAL OG GJELD		19 029 546	3 016 494

SURNADAL

Vidar Grøset
Styrets leder/daglig leder



Emes Europe AS



Noter 2022

Regnskapsprinsipper:

Årsregnskapet er satt opp i samsvar med regnskapsloven og god regnskapsskikk for små foretak.

Omløpsmidler og kortsiktig gjeld

Omløpsmidler og kortsiktig gjeld omfatter normalt poster som forfaller til betaling innen ett år etter siste dag i regnskapsåret, samt poster som knytter seg til varekretsløpet. Omløpsmidler vurderes til laveste verdi av anskaffelseskost og antatt virkelig verdi (Laveste verdis prinsipp).

Anleggsmidler og langsiktig gjeld

Anleggsmidler omfatter eiendeler bestemt til varig eie og bruk for virksomheten. Anleggsmidler er vurdert til anskaffelseskost. Varige driftsmidler føres opp i balansen og avskrives over driftsmidlets forventede økonomiske levetid. Varige driftsmidler nedskrives til virkelig verdi ved verdifall som forventes ikke å være av forbigående art. Nedskrivninger blir reversert når grunnlaget for nedskrivningen ikke lenger finnes å være til stede.

Fordringer

Kundefordringer føres opp i balansen til pålydende etter fradrag for avsetning til påregnelig tap. Avsetning til påregnelig tap gjøres på grunnlag av en individuell vurdering av de enkelte fordringene. I tillegg gjøres det for øvrige kundefordringer en uspesifisert avsetning for å dekke antatt tap. Andre fordringer er også gjenstand for en tilsvarende vurdering.

Skatt

Skattekostnaden i resultatregnskapet omfatter periodens betalbare skatt som blir utlignet og forfaller til betaling i neste regnskapsår i tillegg til endring i utsatt skatt. Utsatt skatt er beregnet med skattesatsen ved utgangen av regnskapsåret (22 %) på grunnlag av skattereduserende og skatteøkende midlertidige forskjeller som eksisterer mellom regnskapsmessige og skattemessige verdier. I beregningen er det også medtatt skattemessig framførbart underskudd ved regnskapsårets utgang. Skatteøkende og skattereduserende midlertidige forskjeller som reverserer eller kan reversere i samme periode er utlignet og nettoført. Utsatt skattefordel føres ikke opp i balansen da utnyttelsen er usikker, ettersom driften ikke har startet opp.



Emes Europe AS

**Noter 2022****Note 1 - Lønn og OTP**

Selskapet har hatt 4 årsverk i regnskapsåret.

	I år	I fjor
Lønn	2 305 935	565 967
Arbeidsgiveravgift	154 569	62 010
Pensjonskostnader	104 349	0
Andre lønnsrelaterte ytelser	-1 347 179	20
Totalt	1 217 673	627 997

Foretaket er pliktig til å ha tjenestepensjonsordning for selskapets ansatte jfr. lov om obligatorisk tjenestepensjon. Foretaket har etablert en tjenestepensjonsordning som tilfredsstiller kravene i loven i 2022.

Note 2 - Konsesjoner, patenter, lisenser o.l.

	Forskning og utvikling	Konsesjoner, patenter, lisenser o.l.	Maskiner og anlegg	Driftsløsøre, inventar, verktøy, kontorm.	Sum
Anskaffelseskost pr. 1/1	0	117 705	0	0	117 705
+ Tilgang	1 644 482	32 000	688 433	180 100	2 545 015
- Avgang	0	0	0	0	0
Anskaffelseskost pr. 31/12	1 644 482	149 705	688 433	180 100	2 662 720
Akk. av/nedskr. pr 1/1	0	1 962	0	0	1 962
+ Ordinære avskrivninger	82 224	29 524	28 685	8 753	149 186
+ Avskr. på oppskrivning	0	0	0	0	0
- Tilbakeført avskrivning	0	0	0	0	0
+ Ekstraord nedskrivninger	0	0	0	0	0
Akk. av/nedskr. pr. 31/12	82 224	31 486	28 685	8 753	151 148
Balansført verdi pr 31/12	1 562 258	118 219	659 749	171 347	2 511 572
Procentsats for ord.avskr	20-20	20-20	10-10	10-33	

Note 3 - Skatt

Spesifikasjon av årets skattegrunnlag:

2022

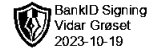
Resultat før skattekostnader	899 772
Permanente og andre forskjeller	42 221
Endring i midlertidige forskjeller	-292 226
Anvendt skattemessig framførbart underskudd	206 471
Inntekt	443 295

Noter for Emes Europe AS

Organisasjonsnr. 925897868



Emes Europe AS



Noter 2022

Note 4 - Egenkapital

Selskapet har 2200 aksjer hver pålydende kr 30, samlet aksjekapital utgjør kr 66 000. Selskapet har kun en aksjeklasse.

Selskapets XXXX (maksimalt 10) største aksjeeiere som eier mer enn 5 % av aksjekapitalen er:

Aksjonærens navn	Antall aksjer
5 M Holding AS	1 078
Groeset Investment AS	990
OA Holding AS	132

Note 5 - Disponering

Disponeringer

Årets resultat før skattekostnad	899 772
Skattekostnad	168 109
Årets resultat	731 663

Disponeringer

Til dekning av udekket tap fra tidligere år	168 796
Avsatt til annen opptjent egenkapital	562 867
Sum disponert	731 663

Note 6 - Kundefordringer

Kundefordringer er vurdert til pålydende, det er ikke funnet nødvending med tapsavsetning.

Note 7 - Selskapskapital

Selskapet har 2 200 aksjer pålydende kr 30 pr. aksje, samlet aksjekapital utgjør kr 66 000.

Selskapet har 3 aksjonærer, som alle eier mer enn 5 % av aksjene:

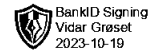
Navn	Foretaksnr	Antall Eierandel
------	------------	------------------

Noter for Emes Europe AS

Organisasjonsnr. 925897868



Emes Europe AS



Noter 2022

5 M Holding AS	925 845 817	1 078	49,00 %
Groeset Investment AS	925 773 867	990	45,00 %
OA Holding AS	989 250 582	132	6,00 %

Note 8 - Bankinnskudd, kontanter o.l.

Skattetrekkinnnskudd utgjør pr 31.12. i år kr 126 077 og utgjorde pr 31.12. i fjor kr 68 624.