



ÅRSREGNSKAPET FOR REGNSKAPSÅRET 2024 - GENERELL INFORMASJON

Enheten

Organisasjonsnummer: 991 305 408
Organisasjonsform: Aksjeselskap
Foretaksnavn: REVNESTRAND NÆRINGSBYGG AS
Forretningsadresse: Baldersheim
5647 BALDERSHEIM

Regnskapsår

Årsregnskapets periode: 01.01.2024 - 31.12.2024

Konsern

Morselskap i konsern: Nei

Regnskapsregler

Regler for små foretak benyttet: Ja
Benyttet ved utarbeidelsen av årsregnskapet til selskapet: Regnskapslovens alminnelige regler

Årsregnskapet fastsatt av kompetent organ

Bekreftet av representant for selskapet: Jon-Ivar Revne
Dato for fastsettelse av årsregnskapet: 25.07.2025

Grunnlag for avgivelse

År 2024: Årsregnskapet er elektronisk innlevert
År 2023: Tall er hentet fra elektronisk innlevert årsregnskap fra 2024

Det er ikke krav til at årsregnskapet m.v. som sendes til Regnskapsregisteret er undertegnet. Kontrollen på at dette er utført ligger hos revisor/enhetens øverste organ. Sikkerheten ivaretas ved at innsender har rolle/rettighet for innsending av årsregnskapet via Altinn, og ved at det bekreftes at årsregnskapet er fastsatt av kompetent organ.

Brønnøysundregistrene, 08.05.2026



Resultatregnskap

Beløp i: NOK	Note	2024	2023
RESULTATREKNESKAP			
Inntekter			
Salgsinntekt		13 956	12 350
Annen driftsinntekt		264 000	246 000
Sum inntekter		277 956	258 350
Kostnader			
Lønnskostnad	1	0	0
Avskrivning på varige driftsmidler og immaterielle eiendeler	2	152 201	152 195
Nedskrivning av varige driftsmiddel og immaterielle egedelar	2	0	0
Annen driftskostnad		91 413	101 707
Sum kostnader		243 614	253 902
Driftsresultat		34 342	4 448
Finansinntekter og finanskostnader			
Annen finansinntekt		7 741	4 883
Sum finansinntekter		7 741	4 883
Annan rentekostnad		120 454	113 323
Annen finanskostnad		2 931	0
Sum finanskostnader		123 385	113 323
Netto finans		-115 644	-108 440
Resultat før skattekostnad		-81 302	-103 992
Skattekostnad	3, 4	162 821	-22 878
Årsresultat		-244 123	-81 113
Overføringer og disponeringar			
Annen egenkapital		-244 123	-81 113
Sum overføringer og disponeringar		-244 123	-81 113



Balanse

Beløp i: NOK	Note	2024	2023
BALANSE - EIGEDELAR			
Anleggsmiddel			
Immaterielle egedelar			
Utvikling	2	0	0
Konsesjoner, patenter, lisenser, varemerker ol.	2	0	0
Utsett skattefordel	3, 4	0	162 821
Goodwill	2	0	0
Sum immaterielle egedelar		0	162 821
Varige driftsmiddel			
Tomter, bygninger og annen fast eiendom	2	2 252 678	2 387 574
Maskiner og anlegg	2	0	0
Skip, rigger, fly og lignende	2	0	0
Driftsløsøre, inventar, verktøy, kontormaskiner, ol.	2	0	0
Sum varige driftsmiddel		2 252 678	2 387 574
Finansielle anleggsmiddel			
Andre langsiktige fordringer	5	0	0
Sum finansielle anleggsmiddel		0	0
Sum anleggsmiddel		2 252 678	2 550 395
Omløpsmiddel			
Varer			
Krav			
Kundefordringer		33 128	0
Andre kortsiktige fordringer	5	17 155	15 181
Sum krav		50 283	15 181
Investeringar			
Sum investeringar		0	0
Bankinnskot, kontantar og liknande			
Bankinnskudd, kontanter og lignende		204 737	309 476
Sum bankinnskot, kontantar og liknande		204 737	309 476



Balanse

Beløp i: NOK	Note	2024	2023
Sum omløpsmiddel		255 020	324 657
SUM EIGEDLAR		2 507 697	2 875 052
BALANSE - EIGENKAPITAL OG GJELD			
Eigenkapital			
Innskoten eigenkapital			
Aksjekapital	6, 7	157 200	157 200
Overkurs	6	537 904	537 904
Sum innskoten eigenkapital		695 104	695 104
Opptent eigenkapital			
Annen egenkapital	6	443 697	687 820
Sum opptent eigenkapital		443 697	687 820
Sum eigenkapital		1 138 801	1 382 924
Gjeld			
Langsiktig gjeld			
Sum avsetjinger for plikter		0	0
Anna langsiktig gjeld			
Gjeld til kredittinstitusjonar		1 321 451	1 393 429
Sum anna langsiktig gjeld		1 321 451	1 393 429
Sum langsiktig gjeld		1 321 451	1 393 429
Kortsiktig gjeld			
Leverandørgjeld		-3 963	55 471
Skyldige offentlige avgifter		51 408	43 227
Sum kortsiktig gjeld		47 445	98 698
Sum gjeld		1 368 896	1 492 127
SUM EIGENKAPITAL OG GJELD		2 507 697	2 875 052



Brønnøysundregistrene

ÅRSREGNSKAP FOR REGNSKAPSÅRET 2024 - GENERELL INFORMASJON

Journalnummer: 2025 715396

Enheten

Organisasjonsnummer: 991 305 408
Organisasjonsform: Aksjeselskap
Foretaksnavn: REVNESTRAND NÆRINGSBYGG AS
Forretningsadresse: Baldersheim
5647 BALDERSHEIM

Regnskapsår

Årsregnskapets periode: 01.01.2024 - 31.12.2024

Konsern

Morselskap i konsern: Nei

Regnskapsregler

Regler for små foretak benyttet: Ja
Benyttet ved utarbeidelsen av
årsregnskapet til selskapet: Regnskapslovens alminnelige regler

Årsregnskapet fastsatt av kompetent organ

Bekreftet av representant for selskapet: Jon-Ivar Revne
Dato for fastsettelse av årsregnskapet: 25.07.2025

Revisjon

Selskapet har besluttet at årsregnskapet
ikke skal revideres: Ja
Ekstern autorisert regnskapsfører har i
løpet av regnskapsåret bistått ved den
løpende regnskapsføringen eller utført
andre tjenester for selskapet enn å
utarbeide årsregnskapet: Ja

Grunnlag for avgivelse

År 2024: Årsregnskap er elektronisk innlevert.
År 2023: Tall er hentet fra elektronisk innlevert årsregnskap fra 2024.

Det er ikke krav til at årsregnskapet m.v. som sendes til Regnskapsregisteret er undertegnet. Kontrollen på at dette er utført ligger hos revisor/enhetens øverste organ. Sikkerheten ivaretas ved at innsender har rolle/rettighet for innsending av årsregnskapet via Altinn, og ved at det bekreftes at årsregnskapet er fastsatt av kompetent organ.

Brønnøysundregistrene, 29.07.2025

Brønnøysundregistrene
Postadresse: Postboks 900, 8910 Brønnøysund
Telefon: 75 00 75 00
E-post: firmapost@brreg.no Internett: www.brreg.no
Organisasjonsnummer: 974 760 673



Organisasjonsnr: 991 305 408
REVNESTRAND NÆRINGSBYGG AS

RESULTATREGNSKAP

Beløp i: NOK	Note	2024	2023
RESULTATREKNESKAP			
Inntekter			
Salgsinntekt		13 956	12 350
Annen driftsinntekt		264 000	246 000
Sum inntekter		277 956	258 350
Kostnader			
Lønnskostnad	1	0	0
Avskrivning på varige driftsmidler og immaterielle eiendeler	2	152 201	152 195
Nedskrivning av varige driftsmidler og immaterielle egedelar	2	0	0
Annen driftskostnad		91 413	101 707
Sum kostnader		243 614	253 902
Driftsresultat		34 342	4 448
Finansinntekter og finanskostnader			
Annen finansinntekt		7 741	4 883
Sum finansinntekter		7 741	4 883
Annan rentekostnad		120 454	113 323
Annen finanskostnad		2 931	0
Sum finanskostnader		123 385	113 323
Netto finans		-115 644	-108 440
Resultat før skattekostnad		-81 302	-103 992
Skattekostnad	3, 4	162 821	-22 878
Årsresultat		-244 123	-81 113
Overføringer og disponeringar			
Annen egenkapital		-244 123	-81 113
Sum overføringer og disponeringar		-244 123	-81 113



Organisasjonsnr: 991 305 408
REVNESTRAND NÆRINGSBYGG AS

BALANSE

Beløp i: NOK	Note	2024	2023
BALANSE - EIGEDELAR			
Anleggsmiddel			
Immaterielle egedelar			
Utvikling	2	0	0
Konsesjoner, patenter, lisenser, varemerker ol.	2	0	0
Utsett skattefordel	3, 4	0	162 821
Goodwill	2	0	0
Sum immaterielle egedelar		0	162 821
Varige driftsmiddel			
Tomter, bygninger og annen fast eiendom	2	2 252 678	2 387 574
Maskiner og anlegg	2	0	0
Skip, rigger, fly og lignende	2	0	0
Driftsløsøre, inventar, verktøy, kontormaskiner, ol.	2	0	0
Sum varige driftsmiddel		2 252 678	2 387 574
Finansielle anleggsmiddel			
Andre langsiktige fordringer	5	0	0
Sum finansielle anleggsmiddel		0	0
Sum anleggsmiddel		2 252 678	2 550 395
Omløpsmiddel			
Varer			
Krav			
Kundefordringer		33 128	0
Andre kortsiktige fordringer	5	17 155	15 181
Sum krav		50 283	15 181
Investeringar			
Sum investeringar		0	0
Bankinnskot, kontantar og liknande			
Bankinnskudd, kontanter og lignende		204 737	309 476
Sum bankinnskot, kontantar og liknande		204 737	309 476
Sum omløpsmiddel		255 020	324 657



SUM EIGEDELAR		2 507 697	2 875 052
BALANSE - EIGENKAPITAL OG GJELD			
Eigenkapital			
Innskoten eigenkapital			
Aksjekapital	6, 7	157 200	157 200
Overkurs	6	537 904	537 904
Sum innskoten eigenkapital		695 104	695 104
Opptent eigenkapital			
Annen egenkapital	6	443 697	687 820
Sum opptent eigenkapital		443 697	687 820
Sum eigenkapital		1 138 801	1 382 924
Gjeld			
Langsiktig gjeld			
Sum avsetjinger for plikter		0	0
Anna langsiktig gjeld			
Gjeld til kredittinstitusjonar		1 321 451	1 393 429
Sum anna langsiktig gjeld		1 321 451	1 393 429
Sum langsiktig gjeld		1 321 451	1 393 429
Kortsiktig gjeld			
Leverandørgjeld		-3 963	55 471
Skyldige offentlige avgifter		51 408	43 227
Sum kortsiktig gjeld		47 445	98 698
Sum gjeld		1 368 896	1 492 127
SUM EIGENKAPITAL OG GJELD		2 507 697	2 875 052



Organisasjonsnr: 991 305 408
REVNESTRAND NÆRINGSBYGG AS

NOTEOPPLYSNINGER - SELSKAP - alle poster oppgitt i hele tall

Note

Rekneskapsprinsipp

Årsregnskapet er satt opp i samsvar med regnskapsloven og god regnskapsskikk for små foretak. Salgsinntekter Inntektsføring ved salg av varer skjer på leveringstidspunktet. Tjenester inntektsføres etter hvert som de leveres. Klassifisering og vurdering av balanseposter Anleggsmidler er eiendeler bestemt til varig eie eller bruk. Eiendeler som er knyttet til varekretsløpet er klassifisert som omløpsmidler. Fordringer klassifiseres som omløpsmidler hvis de forfaller til betaling innen ett år etter transaksjonsdagen. Tilsvarende klassifiseres gjeld som kortsiktig hvis gjelden forfaller til betaling innen ett år. Langsiktig gjeld er gjeld som forfaller senere enn ett år etter transaksjonsdagen. Første års avdrag på langsiktige fordringer og langsiktig gjeld klassifiseres likevel ikke som omløpsmiddel og kortsiktig gjeld. Omløpsmidler vurderes til laveste av anskaffelseskost og virkelig verdi. Kortsiktig gjeld balanseføres til nominelt beløp på etableringstidspunktet. Anleggsmidler vurderes til anskaffelseskost. Varige anleggsmidler avskrives etter en fornuftig avskrivningsplan. Anleggsmidlene nedskrives til virkelig verdi ved verdifall som ikke forventes å være forbigående. Langsiktig gjeld med unntak av andre avsetninger balanseføres til nominelt beløp på etableringstidspunktet. Fordringer Kundefordringer og andre fordringer er oppført i balansen til pålydende etter fradrag for avsetning til forventet tap. Avsetning til tap gjøres på grunnlag av individuelle vurderinger av de enkelte fordringene. Varige driftsmidler Varige driftsmidler balanseføres og avskrives over driftsmidlenes levetid dersom de har antatt levetid over 3 år og har en kostpris som overstiger kr 30 000. Direkte vedlikehold av driftsmidler kostnadsføres løpende under driftskostnader, mens påkostninger eller forbedringer tillegges driftsmidlets kostpris og avskrives i takt med driftsmidlet. Skatt Skattekostnaden i resultatregnskapet omfatter både periodens betalbare skatt og endring i utsatt skatt. Utsatt skatt er beregnet med 22% på grunnlag av de midlertidige forskjeller som eksisterer mellom regnskapsmessige og skattemessige verdier, samt skattemessig underskudd til fremføring ved utgangen av regnskapsåret. Skatteøkende og skattereduserende midlertidige forskjeller som reverserer eller kan reversere i samme periode er fastsatt og skattevirkningen er beregnet på nettogrunnlaget. Selskapet har ikke endret regnskapsprinsipp fra 2023 til 2024.

Note

1

Tal på årsverk i rekneskapsåret
0.00

Sum

Beløp

Note

2



Varige driftsmiddel og immaterielle egedelar

<u>Anskaffingskost 01.01.</u>	<u>Varige driftsmiddel</u>	<u>Immaterielle eged.</u>
	4602300.00	0.00
<u>Tilgang i året</u>	<u>Varige driftsmiddel</u>	<u>Immaterielle eged.</u>
	17305.00	0.00
<u>Anskaffingskost 31.12.</u>	<u>Varige driftsmiddel</u>	<u>Immaterielle eged.</u>
	4619605.00	0.00
<u>Samla av-/nedskriv.</u>	<u>Varige driftsmiddel</u>	<u>Immaterielle eged.</u>
	2366927.00	0.00
<u>Balanseført verdi 31.12.</u>	<u>Varige driftsmiddel</u>	<u>Immaterielle eged.</u>
	2252678.00	0.00
<u>Årets av-/nedskriv.</u>	<u>Varige driftsmiddel</u>	<u>Immaterielle eged.</u>
	152201.00	0.00

Anskaffingskost - balanseførte lånekostnader, egentilvirka anleggsmiddel

Goodwill spesifisert for kvar enkelt verksemdkjøp

Avskrivingsplan for goodwill som er lenger enn fem år - begrunning

Meir om varige driftsmiddel/immaterielle egedelar

Eiendommen er pantsatt til kr 7 000 000

Konsernrekneskap

Morselskapet sitt namn

Forretningskontor for morselskapet

Grunn til at dotterselskap ikkje er tatt med i konsolideringa

Konsern, tilknytt selskap m.v. - krav og gjeld

Krav

<u>Samla beløp - tilknytt selskap</u>	<u>Årets</u>	<u>Fjorårets</u>
<u>Samla beløp - føretak i samme konsern</u>	<u>Årets</u>	<u>Fjorårets</u>
<u>Samla beløp - føretak i samme konsern</u>	<u>Årets</u>	<u>Fjorårets</u>
<u>Samla beløp - felles kontrollert verksemd</u>	<u>Årets</u>	<u>Fjorårets</u>



Pantstillingar Beløp

Behaldning av egne aksjar Tal på aksjar Pålydande Andel av aksjek.

Note
5

Lån og sikkerheitsstilling til medlem

Er det gitt lån eller sikkerheitsstilling til leiande personar: Nei

Opplysingar om:

Medlem av:

Meir om lån og sikkerheitsstilling



Årsregnskap for
REVNESTRAND NÆRINGSBYGG AS
991305408
Regnskapsår
01.01.2024 - 31.12.2024



REVNESTRAND NÆRINGSBYGG AS
991 305 408

Resultatregnskap

	Note	2024	2023
Driftsinntekter			
Salgsinntekt		13 956	12 350
Annen driftsinntekt		264 000	246 000
Sum driftsinntekter		277 956	258 350
Driftskostnader			
Avskrivning på varige driftsmidler og immaterielle eiendeler	2	-152 201	-152 195
Annen driftskostnad		-91 413	-101 707
Sum driftskostnader		-243 614	-253 902
Driftsresultat		34 342	4 448
Finansinntekter			
Annen finansinntekt		7 741	4 883
Sum finansinntekter		7 741	4 883
Finanskostnader			
Annen rentekostnad		-120 454	-113 323
Annen finanskostnad		-2 931	0
Sum finanskostnader		-123 385	-113 323
Netto finans		-115 644	-108 440
Resultat før skattekostnad		-81 302	-103 992
Skattekostnad	3, 4	-162 821	22 878
Årsresultat		-244 123	-81 113
Overføringer			
Annen egenkapital		-244 123	-81 113
Sum overføringer		-244 123	-81 113



REVNESTRAND NÆRINGSBYGG AS
991 305 408

Balanse

	Note	31.12.2024	31.12.2023
EIENDELER			
Anleggsmidler			
Immaterielle eiendeler			
Utsatt skattefordel	3, 4	0	162 821
Sum immaterielle eiendeler		0	162 821
Varige driftsmidler			
Tomter, bygninger og annen fast eiendom	2	2 252 678	2 387 574
Sum varige driftsmidler		2 252 678	2 387 574
Sum anleggsmidler		2 252 678	2 550 395
Omløpsmidler			
Fordringer			
Kundefordringer		33 128	0
Andre kortsiktige fordringer	5	17 155	15 181
Sum fordringer		50 283	15 181
Bankinnskudd, kontanter og lignende			
Bankinnskudd, kontanter og lignende		204 737	309 476
Sum bankinnskudd, kontanter og lignende		204 737	309 476
Sum omløpsmidler		255 020	324 657
SUM EIENDELER		2 507 697	2 875 052



REVNESTRAND NÆRINGSBYGG AS
991 305 408

Balanse

	Note	31.12.2024	31.12.2023
EGENKAPITAL OG GJELD			
Egenkapital			
Innskutt egenkapital			
Aksjekapital	6, 7	157 200	157 200
Overkurs	6	537 904	537 904
Sum innskutt egenkapital		695 104	695 104
Opptjent egenkapital			
Annen egenkapital	6	443 697	687 820
Sum opptjent egenkapital		443 697	687 820
Sum egenkapital		1 138 801	1 382 924
Gjeld			
Annen langsiktig gjeld			
Gjeld til kredittinstitusjoner		1 321 451	1 393 429
Sum annen langsiktig gjeld		1 321 451	1 393 429
Kortsiktig gjeld			
Leverandørgjeld		-3 963	55 471
Skyldige offentlige avgifter		51 408	43 227
Sum kortsiktig gjeld		47 445	98 698
Sum gjeld		1 368 896	1 492 127
SUM EGENKAPITAL OG GJELD		2 507 697	2 875 052

BALDERSHEIM, 25.07.2025

Jon-Ivar Revne
styrets leder

Richard Hageberg
styremedlem

Raymond Vågen Tveit
styremedlem

Magne Terje Smørholm
styremedlem

Torbjørn Rusås
styremedlem / daglig leder



REVNESTRAND NÆRINGSBYGG AS
991 305 408

Noter

Regnskapsprinsipper

Årsregnskapet er satt opp i samsvar med regnskapsloven og god regnskapsskikk for små foretak.

Salgsinntekter

Inntektsføring ved salg av varer skjer på leveringstidspunktet. Tjenester inntektsføres etter hvert som de leveres.

Klassifisering og vurdering av balanseposter

Anleggsmidler er eiendeler bestemt til varig eie eller bruk. Eiendeler som er knyttet til varekretsløpet er klassifisert som omløpsmidler. Fordringer klassifiseres som omløpsmidler hvis de forfaller til betaling innen ett år etter transaksjonsdagen. Tilsvarende klassifiseres gjeld som kortsiktig hvis gjelden forfaller til betaling innen ett år. Langsiktig gjeld er gjeld som forfaller senere enn ett år etter transaksjonsdagen. Første års avdrag på langsiktige fordringer og langsiktig gjeld klassifiseres likevel ikke som omløpsmiddel og kortsiktig gjeld.

Omløpsmidler vurderes til laveste av anskaffelseskost og virkelig verdi. Kortsiktig gjeld balanseføres til nominelt beløp på etableringstidspunktet. Anleggsmidler vurderes til anskaffelseskost. Varige anleggsmidler avskrives etter en fornuftig avskrivningsplan. Anleggsmidlene nedskrives til virkelig verdi ved verdifall som ikke forventes å være forbigående. Langsiktig gjeld med unntak av andre avsetninger balanseføres til nominelt beløp på etableringstidspunktet.

Fordringer

Kundefordringer og andre fordringer er oppført i balansen til pålydende etter fradrag for avsetning til forventet tap. Avsetning til tap gjøres på grunnlag av individuelle vurderinger av de enkelte fordringene.

Varige driftsmidler

Varige driftsmidler balanseføres og avskrives over driftsmidlenes levetid dersom de har antatt levetid over 3 år og har en kostpris som overstiger kr 30 000. Direkte vedlikehold av driftsmidler kostnadsføres løpende under driftskostnader, mens påkostninger eller forbedringer tillegges driftsmidlets kostpris og avskrives i takt med driftsmidlet.

Skatt

Skattekostnaden i resultatregnskapet omfatter både periodens betalbare skatt og endring i utsatt skatt. Utsatt skatt er beregnet med 22% på grunnlag av de midlertidige forskjeller som eksisterer mellom regnskapsmessige og skattemessige verdier, samt skattemessig underskudd til fremføring ved utgangen av regnskapsåret. Skatteøkende og skattereduserende midlertidige forskjeller som reverserer eller kan reversere i samme periode er fastsatt og skattevirkningen er beregnet på nettogrunnlaget.

Selskapet har ikke endret regnskapsprinsipp fra 2023 til 2024.

Note 1 - Antall årsverk

Selskapet har ikke hatt ansatte i løpet av regnskapsåret.



REVNESTRAND NÆRINGSBYGG AS
991 305 408

Note 2 - Varige driftsmidler og immaterielle eiendeler

	Varige driftsmidler
Anskaffelseskost 01.01.	4 602 300
Tilgang i året	17 305
Avgang i året	0
Anskaffelseskost 31.12.	4 619 605
Samlede avskrivninger, nedskrivninger og reverseringer av nedskrivninger	-2 366 927
Balanseført verdi per 31.12.	2 252 678
Avskrivninger, nedskrivninger og reverseringer av nedskrivninger i regnskapsåret	152 201

Mer om varige driftsmidler/immaterielle eiendeler

Eiendommen er pantsatt til kr 7 000 000

Note 3 - Spesifisering av skatt

Skattekostnad	2024	2023
+/- Endringer i utsatt skatt/utsatt skattefordel	162 821	-22 878
Skattekostnad	162 821	-22 878
Skattepliktig inntekt		
Resultat før skatt	-81 302	-103 992
+/- Endring i midlertidige forskjeller	72 551	67 425
Skattepliktig inntekt	-8 751	-36 567

Note 4 - Midlertidige forskjeller - utsatt skatt/skattefordel

Utsatt skatt/utsatt skattefordel i balansen avsettes på grunnlag av forskjeller mellom regnskapsmessige og skattemessige verdier i henhold til norsk regnskapsstandard for skatt.

Midlertidige skatteøkende og skattereduserende forskjeller som kan utlignes er nettoført.

Midlertidige forskjeller knyttet til:	01.01.2024	31.12.2024	Endring
Anleggsmidler	-276 476	-349 027	72 551
Fremførbart underskudd	-463 622	-472 373	8 751
Netto forskjeller	-740 098	-821 399	81 302
Skattereduserende forskjeller som ikke kan utlignes	0	821 399	-821 399
Sum midlertidige forskjeller som inngår i grunnlag for utsatt skatt/skattefordel	-740 098	0	-740 098
Utsatt skatt 31.12.2024 basert på 22 %	-162 821	0	-162 821

Note 5 - Lån og sikkerhetsstillelse til ledende personer, eiere med videre

Det er ikke gitt lån eller sikkerhetsstillelse til medlemmer av styrende organer.

Note 6 - Egenkapital

	Aksjekapital	Overkurs	Opptjent egenkapital	Sum
Egenkapital 31.12.2023	157 200	537 904	687 820	1 382 924
Årsresultat	0	0	-244 123	-244 123
Egenkapital 31.12.2024	157 200	537 904	443 697	1 138 801



REVNESTRAND NÆRINGSBYGG AS
991 305 408

Note 7 - Aksjekapital

<u>Aksjeklasse</u>	<u>Antall aksjer</u>	<u>Aksjenes pålydende</u>	<u>Bokført verdi</u>
Ordinære	1 572	100	157 200



REVNESTRAND NÆRINGSBYGG AS

991 305 408

Aksjonærer	Antall aksjer	Eierandel %	Aksjeklasse
REVNESTRANDEN HANDEL SA	800	50,89	Ordinære
REVNESTRANDENS SKOGPLANTINGSFOND	200	12,72	Ordinære
AARVIK IVAR KARL	26	1,65	Ordinære
REVNE INGOLF AUDUN	24	1,53	Ordinære
Tor Gunnar Solvang	22	1,40	Ordinære
AARVIK SISSEL	20	1,27	Ordinære
AS FEMANGERLAKS	20	1,27	Ordinære
HAGA BJØRG ELISABETH	20	1,27	Ordinære
HAGEBERG HANS DØDSBU	20	1,27	Ordinære
L HJERTNES AS	20	1,27	Ordinære
REVNE EVEN AGNAR	20	1,27	Ordinære
SELVOLD EGIL HARALD	20	1,27	Ordinære
SELVOLD HERMAN MAGNAR	20	1,27	Ordinære
AARVIK INGAR	20	1,27	Ordinære
HAGA LARSINGE	10	0,64	Ordinære
HEIDAL ASBJØRN MALVIN	10	0,64	Ordinære
LARSEN HELGE VIDAR	10	0,64	Ordinære
LEITET ANNE KRISTIN TH	10	0,64	Ordinære
LEITET MARIA HELEN TH	10	0,64	Ordinære
LEITET SIGMUND OLAV	10	0,64	Ordinære
LEITET SILJE A S	10	0,64	Ordinære
LYGRE DAGNY ÅSVANG	10	0,64	Ordinære
MARKHUS ANNY	10	0,64	Ordinære
NORDBØ ØYVIND	10	0,64	Ordinære
NORDTVEIT IDAR	10	0,64	Ordinære
REVNE EVELIN	10	0,64	Ordinære
REVNE JONIVAR	10	0,64	Ordinære
RUSÅS PER	10	0,64	Ordinære
SMØRHOLM MAGNE TERJE	10	0,64	Ordinære
SMÅBREKKE REIDUN T LEITET	10	0,64	Ordinære
TVEIT INGUNN	10	0,64	Ordinære
TVEIT ODD	10	0,64	Ordinære
ÅSVANG OLAV	10	0,64	Ordinære
BAKKE MARTA MARIE B	8	0,51	Ordinære
GLESNES ARNE TERJE	8	0,51	Ordinære
SOLVANG GUDRUN TURID	8	0,51	Ordinære
GLESNES JOAN INGRAM	6	0,38	Ordinære
LITLABØ BJARTE	6	0,38	Ordinære
HAAVIK PER GUNNAR	6	0,38	Ordinære
HUSE TORALV	6	0,38	Ordinære
MARKHUS JOHNNY	6	0,38	Ordinære
SELVOLD TERJE	6	0,38	Ordinære
TVEIT HELGE RONNI	5	0,32	Ordinære
Sigrun Loven Skår	4	0,25	Ordinære
HAGA KNUT KARL	4	0,25	Ordinære
RULLESTAD JAN OVE	4	0,25	Ordinære
TVEIT BJARNE ARVID	4	0,25	Ordinære
ÅSVANG INGOLF KÅRE	4	0,25	Ordinære
RULLESTAD FRØYDIS	4	0,25	Ordinære
SUNDFJORD SIGBJØRN	3	0,19	Ordinære
Odd Kronstad	3	0,19	Ordinære
Torbjørn Rusås	2	0,13	Ordinære
AARVIK MILDRIK ANNY S	2	0,13	Ordinære
AARVIK SVEINUNG	2	0,13	Ordinære
BAKKE GUNNAR	2	0,13	Ordinære
HEIDAL SVERRE	2	0,13	Ordinære
KLEPPE EIVIND GEORG	2	0,13	Ordinære
KRISTENSEN AASE MARIE	2	0,13	Ordinære
LITLABØ LARS OLAV	2	0,13	Ordinære

**REVNESTRAND NÆRINGSBYGG AS****991 305 408**


LYGRE DAG KYRRE	2	0,13 Ordinære
RAKNES HILMA K RUSÅS	2	0,13 Ordinære
REVNE KARI SKJOLDAL	2	0,13 Ordinære
REVNE KNUT	2	0,13 Ordinære
RULLESTAD IRENE	2	0,13 Ordinære
RUSÅS AGNAR MAGNUS	2	0,13 Ordinære
RUSÅS ANDERS SIGVALD	2	0,13 Ordinære
ÅSVANG ALVHILD RUSÅS	2	0,13 Ordinære
ÅSVANG KJELL HELGE	2	0,13 Ordinære
ÅSVANG LOVISE KARIN	2	0,13 Ordinære
REIGSTAD AUDUN MAGNE	1	0,06 Ordinære
Totalt antall aksjer	1 572	100




REVNESTRAND NÆRINGSBYGG AS
991 305 408

Balanse

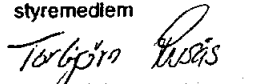
	Note	31.12.2024	31.12.2023
EGENKAPITAL OG GJELD			
Egenkapital			
Innskutt egenkapital			
Aksjekapital	6, 7	157 200	157 200
Overkurs	6	537 904	537 904
Sum innskutt egenkapital		695 104	695 104
Opptjent egenkapital			
Annen egenkapital	6	443 697	687 820
Sum opptjent egenkapital		443 697	687 820
Sum egenkapital		1 138 801	1 382 924
Gjeld			
Annen langsiktig gjeld			
Gjeld til kredittinstitusjoner		1 321 451	1 393 429
Sum annen langsiktig gjeld		1 321 451	1 393 429
Kortsiktig gjeld			
Leverandørgjeld		-3 963	55 471
Skyldige offentlige avgifter		51 408	43 227
Sum kortsiktig gjeld		47 445	98 698
Sum gjeld		1 368 896	1 492 127
SUM EGENKAPITAL OG GJELD		2 507 697	2 875 052


Jon-Ivar Revne
styrets leder


Richard Hageberg
styremedlem


Raymond Vågen Tveit
styremedlem


Magne Terje Smørholm
styremedlem


Torbjørn Rusås
styremedlem / daglig leder