



ÅRSREGNSKAPET FOR REGNSKAPSÅRET 2020 - GENERELL INFORMASJON

Enheten

Organisasjonsnummer: 920 658 695
Organisasjonsform: Aksjeselskap
Foretaksnavn: OLSEN DEKK & FELG AS
Forretningsadresse: Sørlandsveien 99
8624 MO I RANA

Regnskapsår

Årsregnskapets periode: 01.01.2020 - 31.12.2020

Konsern

Morselskap i konsern: Nei

Regnskapsregler

Regler for små foretak benyttet: Ja
Benyttet ved utarbeidelsen av årsregnskapet til selskapet: Regnskapslovens alminnelige regler

Årsregnskapet fastsatt av kompetent organ

Bekreftet av representant for selskapet: ØKONOMENE AS
Dato for fastsettelse av årsregnskapet: 25.06.2021

Grunnlag for avgivelse

År 2020: Årsregnskapet er elektronisk innlevert
År 2019: Tall er hentet fra elektronisk innlevert årsregnskap fra 2020

Det er ikke krav til at årsregnskapet m.v. som sendes til Regnskapsregisteret er undertegnet. Kontrollen på at dette er utført ligger hos revisor/enhetens øverste organ. Sikkerheten ivaretas ved at innsender har rolle/rettighet for innsending av årsregnskapet via Altinn, og ved at det bekreftes at årsregnskapet er fastsatt av kompetent organ.

Brønnøysundregistrene, 18.09.2022



Resultatregnskap

Beløp i: NOK	Note	2020	2019
RESULTATREGNSKAP			
Inntekter			
Salgsinntekt		21 677 583	18 612 346
Annen driftsinntekt		8 190	170
Sum inntekter		21 685 773	18 612 516
Kostnader			
Varekostnad	4	13 507 822	11 675 858
Lønnskostnad	1	3 395 511	2 815 569
Avskrivning av driftsmidler og immaterielle eiendeler	3	240 900	193 106
Annen driftskostnad	1	2 476 642	1 991 801
Sum kostnader		19 620 876	16 676 333
Driftsresultat		2 064 897	1 936 183
Finansinntekter og finanskostnader			
Annen renteinntekt		29 303	8 147
Annen finansinntekt		29 353	2 465
Sum finansinntekter		58 656	10 612
Annen rentekostnad		10 833	16 659
Annen finanskostnad		82 885	22 740
Sum finanskostnader		93 718	39 399
Netto finans		-35 062	-28 786
Ordinært resultat før skattekostnad		2 029 835	1 907 396
Skattekostnad på ordinært resultat	2	455 951	421 122
Ordinært resultat etter skattekostnad		1 573 884	1 486 274
Årsresultat	7	1 573 884	1 486 274
Årsresultat etter minoritetsinteresser		1 573 884	1 486 273
Totalresultat		1 573 884	1 486 273



Resultatregnskap

Beløp i: NOK	Note	2020	2019
Overføringer og disponeringer			
Ordinært utbytte			1 024 418
Avsatt til annen egenkapital		1 573 884	461 856
Sum overføringer og disponeringer		1 573 884	1 486 274



Balanse

Beløp i: NOK	Note	2020	2019
BALANSE - EIENDELER			
Anleggsmidler			
Immaterielle eiendeler			
Utsatt skattefordel	2	23 150	
Sum immaterielle eiendeler		23 150	
Varige driftsmidler			
Tomter, bygninger o.a. fast eiendom	3	91 368	67 453
Maskiner og anlegg	3	301 392	372 266
Driftsløsøre, inventar o.a. utstyr	3	323 115	303 375
Sum varige driftsmidler	3	715 876	743 094
Finansielle anleggsmidler			
Investeringer i aksjer og andeler		25 000	
Sum finansielle anleggsmidler		25 000	
Sum anleggsmidler		764 026	743 094
Omløpsmidler			
Varer			
Sum varer	4	579 037	661 984
Fordringer			
Kundefordringer		603 506	419 543
Andre kortsiktige fordringer		37 096	20 301
Konsernfordringer			300 000
Sum fordringer		640 602	739 844
Bankinnskudd, kontanter og lignende			
Bankinnskudd, kontanter o.l.	5	3 539 304	2 470 483
Sum bankinnskudd, kontanter og lignende		3 539 304	2 470 483
Sum omløpsmidler		4 758 943	3 872 310
SUM EIENDELER		5 522 969	4 615 405



Balanse

Beløp i: NOK	Note	2020	2019
BALANSE - EGENKAPITAL OG GJELD			
Egenkapital			
Innskutt egenkapital			
Aksjekapital	6	100 000	100 000
Overkurs		391 430	391 430
Sum innskutt egenkapital		491 430	491 430
Opptjent egenkapital			
Annen egenkapital		2 958 193	1 384 309
Sum opptjent egenkapital		2 958 193	1 384 309
Sum egenkapital	7	3 449 623	1 875 739
Gjeld			
Langsiktig gjeld			
Utsatt skatt	2		18 030
Sum avsetninger for forpliktelser			18 030
Annen langsiktig gjeld			
Sum langsiktig gjeld		0	18 030
Kortsiktig gjeld			
Leverandørgjeld		381 768	173 799
Betalbar skatt	2	497 131	426 482
Skyldig offentlige avgifter		796 832	669 986
Utbytte			1 024 418
Kortsiktig konserngjeld		106 868	
Annen kortsiktig gjeld		290 747	426 951
Sum kortsiktig gjeld		2 073 346	2 721 636
Sum gjeld		2 073 346	2 739 666
SUM EGENKAPITAL OG GJELD		5 522 969	4 615 405



Brønnøysundregistrene

ÅRSREGNSKAP FOR REGNSKAPSÅRET 2020 - GENERELL INFORMASJON

Journalnummer: 2021 522000

Enheten

Organisasjonsnummer: 920 658 695
Organisasjonsform: Aksjeselskap
Foretaksnavn: OLSEN DEKK & FELG AS
Forretningsadresse: Sørlandsveien 99
8624 MO I RANA

Regnskapsår

Årsregnskapets periode: 01.01.2020 - 31.12.2020

Konsern

Morselskap i konsern: Nei

Regnskapsregler

Regler for små foretak benyttet: Ja
Benyttet ved utarbeidelsen av
årsregnskapet til selskapet: Regnskapslovens alminnelige regler

Årsregnskapet fastsatt av kompetent organ

Bekreftet av representant for selskapet: ØKONOMENE AS
Dato for fastsettelse av årsregnskapet: 25.06.2021

Revisjon

Årsregnskapet er utarbeidet av ekstern
autorisert regnskapsfører: Ja
Ekstern autorisert regnskapsfører har i
løpet av regnskapsåret bistått ved den
løpende regnskapsføringen eller utført
andre tjenester for selskapet enn å
utarbeide årsregnskapet: Ja

Grunnlag for avgivelse

År 2020: Årsregnskap er elektronisk innlevert.
År 2019: Tall er hentet fra elektronisk innlevert årsregnskap fra 2020.

Det er ikke krav til at årsregnskapet m.v. som sendes til Regnskapsregisteret er undertegnet. Kontrollen på at dette er utført ligger hos revisor/enhetens øverste organ. Sikkerheten ivaretas ved at innsender har rolle/rettighet for innsending av årsregnskapet via Altinn, og ved at det bekreftes at årsregnskapet er fastsatt av kompetent organ.

Brønnøysundregistrene, 21.07.2021



Organisasjonsnr: 920 658 695
OLSEN DEKK & FELG AS

RESULTATREGNSKAP

Beløp i: NOK	Note	2020	2019
RESULTATREGNSKAP			
Inntekter			
Salgsinntekt		21 677 583	18 612 346
Annen driftsinntekt		8 190	170
Sum inntekter		21 685 773	18 612 516
Kostnader			
Varekostnad	4	13 507 822	11 675 858
Lønnskostnad	1	3 395 511	2 815 569
Avskrivning av driftsmidler og immaterielle eiendeler	3	240 900	193 106
Annen driftskostnad	1	2 476 642	1 991 801
Sum kostnader		19 620 876	16 676 333
Driftsresultat		2 064 897	1 936 183
Finansinntekter og finanskostnader			
Annen renteinntekt		29 303	8 147
Annen finansinntekt		29 353	2 465
Sum finansinntekter		58 656	10 612
Annen rentekostnad		10 833	16 659
Annen finanskostnad		82 885	22 740
Sum finanskostnader		93 718	39 399
Netto finans		-35 062	-28 786
Ordinært resultat før skattekostnad			
Ordinært resultat før skattekostnad		2 029 835	1 907 396
Skattekostnad på ordinært resultat	2	455 951	421 122
Ordinært resultat etter skattekostnad		1 573 884	1 486 274
Årsresultat	7	1 573 884	1 486 274
Årsresultat etter minoritetsinteresser		1 573 884	1 486 273
Totalresultat		1 573 884	1 486 273
Overføringer og disponeringer			
Ordinært utbytte			1 024 418
Avsatt til annen egenkapital		1 573 884	461 856
Sum overføringer og disponeringer		1 573 884	1 486 274





Organisasjonsnr: 920 658 695
OLSEN DEKK & FELG AS

BALANSE

Beløp i: NOK	Note	2020	2019
BALANSE - EIENDELER			
Anleggsmidler			
Immaterielle eiendeler			
Utsatt skattefordel	2	23 150	
Sum immaterielle eiendeler		23 150	
Varige driftsmidler			
Tomter, bygninger o.a. fast eiendom	3	91 368	67 453
Maskiner og anlegg	3	301 392	372 266
Driftsløsøre, inventar o. a. utstyr	3	323 115	303 375
Sum varige driftsmidler	3	715 876	743 094
Finansielle anleggsmidler			
Investeringer i aksjer og andeler		25 000	
Sum finansielle anleggsmidler		25 000	
Sum anleggsmidler		764 026	743 094
Omløpsmidler			
Varer			
Sum varer	4	579 037	661 984
Fordringer			
Kundefordringer		603 506	419 543
Andre kortsiktige fordringer		37 096	20 301
Konsernfordringer			300 000
Sum fordringer		640 602	739 844
Bankinnskudd, kontanter og lignende			
Bankinnskudd, kontanter o. l.	5	3 539 304	2 470 483
Sum bankinnskudd, kontanter og lignende		3 539 304	2 470 483
Sum omløpsmidler		4 758 943	3 872 310
SUM EIENDELER		5 522 969	4 615 405

BALANSE - EGENKAPITAL OG GJELD

Egenkapital



Innskutt egenkapital			
Aksjekapital	6	100 000	100 000
Overkurs		391 430	391 430
Sum innskutt egenkapital		491 430	491 430
Opptjent egenkapital			
Annen egenkapital		2 958 193	1 384 309
Sum opptjent egenkapital		2 958 193	1 384 309
Sum egenkapital	7	3 449 623	1 875 739
Gjeld			
Langsiktig gjeld			
Utsatt skatt	2		18 030
Sum avsetninger for forpliktelseser			18 030
Annen langsiktig gjeld			
Sum langsiktig gjeld		0	18 030
Kortsiktig gjeld			
Leverandørgjeld		381 768	173 799
Betalbar skatt	2	497 131	426 482
Skyldig offentlige avgifter		796 832	669 986
Utbytte			1 024 418
Kortsiktig konserngjeld		106 868	
Annen kortsiktig gjeld		290 747	426 951
Sum kortsiktig gjeld		2 073 346	2 721 636
Sum gjeld		2 073 346	2 739 666
SUM EGENKAPITAL OG GJELD		5 522 969	4 615 405



Organisasjonsnr: 920 658 695
OLSEN DEKK & FELG AS

NOTEOPPLYSNINGER - SELSKAP - alle poster oppgitt i hele tall

Note

Antall aksjer og aksjeeiere

<u>Aksjeklasse</u>	<u>Ant. aksjer</u>	<u>Pålydende</u>	<u>Bokført verdi</u>
Ordinære aksjer	100.00	1000.00	100000.00

<u>Aksjeeiere - fritekst</u>	<u>Antall</u>	<u>Eierandel</u>	<u>Aksjeklasse</u>
EVIDA HOLDING AS	50.00	50.00%	Ordinære aksjer
PR HOLDING AS	50.00	50.00%	Ordinære aksjer

<u>Sum</u>	<u>Sum antall</u>	<u>Sum eierandel</u>	
	100.00	100.00%	

Note

1

Ytelser til ledende personer

Ytelser til daglig leder

<u>Ytelser</u>	<u>Lønn</u>	<u>Pensj.forpl.</u>	<u>Andre godtgj.</u>
	784400.00	15688.00	

Note

Antall årsverk i regnskapsåret

Virksomheten har hatt følgende antall årsverk:
0.00

Note

Lån og sikkerhetsstillelse til ledende personer og aksjeeiere

Er det gitt lån eller sikkerhetsstillelse til ledende personer: Nei



Årsregnskap 2020

Olsen Dekk & Felg AS

Resultatregnskap
Balanse
Noter til regnskapet
Revisjonsberetning

Utarbeidet av:
Økonomene AS
Kirkegata 10
8622 Mo i Rana



Org.nr.: 920 658 695



RESULTATREGNSKAP

OLSEN DEKK & FELG AS

DRIFTSINNETEKTER OG DRIFTSKOSTNADER	Note	2020	2019
Salgsinntekt		21 677 583	18 612 346
Annen driftsinntekt		8 190	170
Sum driftsinntekter		21 685 773	18 612 516
Varekostnad	4	13 507 822	11 675 858
Lønnskostnad	1	3 395 511	2 815 569
Avskrivning av driftsmidler og immaterielle eiendeler	3	240 900	193 106
Annen driftskostnad	1	2 476 642	1 991 801
Sum driftskostnader		19 620 876	16 676 333
Driftsresultat		2 064 897	1 936 183
FINANSINNETEKTER OG FINANSKOSTNADER			
Renteinntekt fra tilknyttet selskap		0	8 147
Annen renteinntekt		29 303	0
Annen finansinntekt		29 353	2 465
Rentekostnad til tilknyttet selskap		0	16 659
Annen rentekostnad		10 833	0
Annen finanskostnad		82 885	22 740
Resultat av finansposter		-35 062	-28 786
Ordinært resultat før skattekostnad		2 029 835	1 907 396
Skattekostnad på ordinært resultat	2	455 951	421 122
Ordinært resultat		1 573 884	1 486 274
EKSTRAORDINÆRE INNETEKTER OG KOSTNADER			
Årsresultat	7	1 573 884	1 486 274
OVERFØRINGER			
Avsatt til utbytte		0	1 024 418
Avsatt til annen egenkapital		1 573 884	461 856
Sum overføringer		1 573 884	1 486 274



BALANSE

OLSEN DEKK & FELG AS

EIENDELER	Note	2020	2019
ANLEGGSMIDLER			
IMMATERIELLE EIENDELER			
Utsatt skattefordel	2	23 150	0
Sum immaterielle eiendeler		23 150	0
VARIGE DRIFTSMIDLER			
Tomter, bygninger o.a. fast eiendom	3	91 368	67 453
Maskiner og anlegg	3	301 392	372 266
Driftsløsøre, inventar o.a. utstyr	3	323 115	303 375
Sum varige driftsmidler	3	715 876	743 094
FINANSIELLE ANLEGGSMIDLER			
Investeringer i aksjer og andeler		25 000	0
Sum finansielle anleggsmidler		25 000	0
Sum anleggsmidler		764 026	743 094
OMLØPSMIDLER			
Lager av varer og annen beholdning	4	579 037	661 984
FORDRINGER			
Kundefordringer		603 506	419 543
Kundefordringer konsern		0	300 000
Andre kortsiktige fordringer		37 096	20 301
Sum fordringer		640 602	739 844
INVESTERINGER			
Bankinnskudd, kontanter o.l.	5	3 539 304	2 470 483
Sum omløpsmidler		4 758 943	3 872 310
Sum eiendeler		5 522 969	4 615 405



BALANSE

OLSEN DEKK & FELG AS

EGENKAPITAL OG GJELD	Note	2020	2019
EGENKAPITAL			
INNSKUTT EGENKAPITAL			
Aksjekapital	6	100 000	100 000
Overkurs		391 430	391 430
Sum innskutt egenkapital		491 430	491 430
OPPTJENT EGENKAPITAL			
Annen egenkapital		2 958 193	1 384 309
Sum opptjent egenkapital		2 958 193	1 384 309
Sum egenkapital	7	3 449 623	1 875 739
GJELD			
AVSETNING FOR FORPLIKTELSER			
Utsatt skatt	2	0	18 030
Sum avsetning for forpliktelser		0	18 030
ANNEN LANGSIKTIG GJELD			
KORTSIKTIG GJELD			
Leverandørgjeld		381 768	173 799
Betalbar skatt	2	497 131	426 482
Skyldig offentlige avgifter		796 832	669 986
Utbytte		0	1 024 418
Konserngjeld		106 868	0
Annen kortsiktig gjeld		290 747	426 951
Sum kortsiktig gjeld		2 073 346	2 721 636
Sum gjeld		2 073 346	2 739 666
Sum egenkapital og gjeld		5 522 969	4 615 405

25.06.2021
Styret i Olsen Dekk & Felg AS

Ørjan Pedersen
styreleder

Nils Harald Ruud
styremedlem

Kim Even Olsen
styremedlem/daglig leder



Regnskapsprinsipper

Årsregnskapet er satt opp i samsvar med regnskapsloven og NRS 8 - God regnskapsskikk for små foretak.

DRIFTSINNTEKTER

Inntektsføring ved salg av varer skjer på leveringstidspunktet. Tjenester inntektsføres etter hvert som de leveres.

SKATT

Skattekostnaden i resultatregnskapet omfatter både periodens betalbare skatt og endring i utsatt skatt. Utsatt skatt er beregnet med 22 % på grunnlag av de midlertidige forskjeller som eksisterer mellom regnskapsmessige og skattemessige verdier, samt ligningsmessig underskudd til fremføring ved utgangen av regnskapsåret. Skatteøkende og skattereduserende midlertidige forskjeller som reverserer eller kan reverseres i samme periode er utlignet og nettoført.

KLASSIFISERING OG VURDERING AV ANLEGGSMIDLER

Anleggsmidler omfatter eiendeler bestemt til varig eie og bruk. Anleggsmidler er vurdert til anskaffelseskost. Varige driftsmidler balanseføres og avskrives over driftsmidlets økonomiske levetid. Avskrivningsperioden for fast eiendom anskaffet etter 2009 er dekomponert i en del som gjelder råbygget og en del som gjelder faste tekniske installasjoner. Varige driftsmidler nedskrives til gjenvinnbart beløp ved verdifall som forventes ikke å være forbigående. Gjenvinnbart beløp er det høyeste av netto salgsverdi og verdi i bruk. Verdi i bruk er nåverdi av fremtidige kontantstrømmer knyttet til eiendelen. Nedskrivningen reverseres når grunnlaget for nedskrivningen ikke lenger er til stede.

KLASSIFISERING OG VURDERING AV OMLØPSMIDLER

Omløpsmidler og kortsiktig gjeld omfatter normalt poster som forfaller til betaling innen ett år etter balansedagen, samt poster som knytter seg til varekretsløpet. Omløpsmidler vurderes til laveste verdi av anskaffelseskost og virkelig verdi.

VARER

Varer er vurdert til det laveste av anskaffelseskost og netto salgsverdi.

FORDRINGER

Kundefordringer og andre fordringer oppføres til pålydende etter fradrag for avsetning til forventet tap. Avsetning til tap gjøres på grunnlag av en individuell vurdering av de enkelte fordringene.



Note 1 Lønnskostnader og ytelser, godtgjørelser til daglig leder, styret og revisor

LØNNSKOSTNADER

	2020	2019
Lønninger	2 790 718	2 593 787
Arbeidsgiveravgift	123 321	142 039
Pensjonskostnader	102 958	123 864
Andre ytelser	378 515	-44 121
Sum	3 395 511	2 815 569

Selskapet har i 2020 sysselsatt 0 årsverk.

PENSJONSFORPLIKTELSER

Selskapet er pliktig til å ha tjenestepensjonsordning etter lov om obligatorisk tjenestepensjon. Selskapets pensjonsordninger tilfredsstiller kravene i denne lov.

YTELSER TIL LEDENDE PERSONER

	Daglig leder	Styret
Lønn	784 400	0
Pensjonskostnader	15 688	0
Sum	800 088	0

REVISOR

Kostnadsført revisjonshonorar for 2020 utgjør kr 25 000 eks. mva.
I tillegg kommer honorar for andre tjenester med kr 2 000 eks. mva.



Note 2 Skatt

Årets skattekostnad	2020	2019
Resultatført skatt på ordinært resultat:		
Betalbar skatt	497 131	426 482
Endring i utsatt skatt	-41 180	-5 360
Skattekostnad ordinært resultat	455 951	421 122
Skattepliktig inntekt:		
Ordinært resultat før skatt	2 029 835	1 907 394
Permanente forskjeller	42 662	6 795
Endring i midlertidige forskjeller	187 187	24 363
Skattepliktig inntekt	2 259 685	1 938 552
Betalbar skatt i balansen:		
Betalbar skatt på årets resultat	497 131	426 482
Sum betalbar skatt i balansen	497 131	426 482

Skatteeffekten av midlertidige forskjeller som har gitt opphav til utsatt skatt og utsatte skattefordeler, spesifisert på typer av midlertidige forskjeller

	2020	2019	Endring
Varige driftsmidler	44 772	102 968	58 196
Fordringer	-150 000	-21 009	128 991
Sum	-105 228	81 959	187 187
Grunnlag for utsatt skattefordel / skatt	-105 228	81 959	187 187
Utsatt skattefordel / skatt (22 %)	-23 150	18 031	41 181

Note 3 Anleggsmidler

	Bygninger og tomter	Maskiner og anlegg	Driftsløsøre, inventar ol.	Sum
Anskaffelseskost pr. 01.01.20	76 691	567 578	397 687	1 041 956
+ Tilgang kjøpte driftsmidler	33 215	48 226	132 241	213 682
= Anskaffelseskost 31.12.20	109 906	615 804	529 928	1 255 638
Akkumulerte avskrivninger 31.12.20	18 538	314 412	206 814	539 764
= Bokført verdi 31.12.20	91 368	301 392	323 114	715 874
Årets ordinære avskrivninger	9 300	119 100	112 500	240 900
Økonomisk levetid	10 år	5 år	3-5 år	



Note 4 Varer

Varelager	2020	2019
Lager av innkjøpte handelsvarer	579 037	661 984
Sum varelager	579 037	661 984

Varelager er vurdert til inntakskost.

Note 5 Bankinnskudd

Innestående midler på skattetrekkkonto (bundne midler) er på kr. 218 419.

Note 6 Aksjonærer

AKSJEKAPITALEN I OLSEN DEKK & FELG AS PR. 31.12 BESTÅR AV:

	Antall	Pålydende	Bokført
Ordinære aksjer	100	1 000,0	100 000
Sum	100		100 000

EIERSTRUKTUR

De største aksjonærene i % pr. 31.12 var:

	Ordinære	Eierandel	Stemmeandel
EVIDA HOLDING AS	50	50,0	50,0
PR HOLDING AS	50	50,0	50,0
Totalt antall aksjer	100	100,0	100,0

Note 7 Egenkapital

	Aksjekapital	Overkurs	Annen Innskutt egenkapital	Annen egenkapital	Sum egenkapital
Pr. 31.12.2019	100 000	391 430	0	1 384 309	1 875 739
Årets resultat				1 573 884	1 573 884
Pr 31.12.2020	100 000	391 430	0	2 958 193	3 449 623

Note 8 Korona-pandemien og fortsatt drift

Korona-pandemien anses ikke å ha skapt vesentlig usikkerhet om foretakets evne til fortsatt drift. Årsregnskapet er derfor avlagt under forutsetning om fortsatt drift.



Til generalforsamlingen i Olsen Dekk & Felg AS

Uavhengig revisors beretning

Uttalelse om revisjonen av årsregnskapet

Konklusjon

Vi har revidert Olsen Dekk & Felg AS' årsregnskap som viser et overskudd på kr 1 573 884. Årsregnskapet består av balanse per 31. desember 2020 og resultatregnskap for regnskapsåret avsluttet per denne datoen og noter til årsregnskapet, herunder et sammendrag av viktige regnskapsprinsipper.

Etter vår mening er det medfølgende årsregnskapet avgitt i samsvar med lov og forskrifter og gir et rettviseende bilde av selskapets finansielle stilling per 31. desember 2020, og av dets resultater for regnskapsåret avsluttet per denne datoen i samsvar med regnskapslovens regler og god regnskapsskikk i Norge.

Grunnlag for konklusjonen

Vi har gjennomført revisjonen i samsvar med lov, forskrift og god revisjonsskikk i Norge, herunder de internasjonale revisjonsstandardene (ISA-ene). Våre oppgaver og plikter i henhold til disse standardene er beskrevet i Revisors oppgaver og plikter ved revisjon av årsregnskapet. Vi er uavhengige av selskapet slik det kreves i lov og forskrift, og har overholdt våre øvrige etiske forpliktelser i samsvar med disse kravene. Etter vår oppfatning er innhentet revisjonsbevis tilstrekkelig og hensiktsmessig som grunnlag for vår konklusjon.

Styret og daglig leders ansvar for årsregnskapet

Styret og daglig leder (ledelsen) er ansvarlig for å utarbeide årsregnskapet i samsvar med lov og forskrifter, herunder for at det gir et rettviseende bilde i samsvar med regnskapslovens regler og god regnskapsskikk i Norge. Ledelsen er også ansvarlig for slik intern kontroll som den finner nødvendig for å kunne utarbeide et årsregnskap som ikke inneholder vesentlig feilinformasjon, verken som følge av misligheter eller utilsiktede feil.

Ved utarbeidelsen av årsregnskapet må ledelsen ta standpunkt til selskapets evne til fortsatt drift og opplyse om forhold av betydning for fortsatt drift. Forutsetningen om fortsatt drift skal legges til grunn for årsregnskapet så lenge det ikke er sannsynlig at virksomheten vil bli avvirket.

Revisors oppgaver og plikter ved revisjonen av årsregnskapet

Vårt mål er å oppnå betryggende sikkerhet for at årsregnskapet som helhet ikke inneholder vesentlig feilinformasjon, verken som følge av misligheter eller utilsiktede feil, og å avgi en revisjonsberetning som inneholder vår konklusjon. Betryggende sikkerhet er en høy grad av sikkerhet, men ingen garanti for at en revisjon utført i samsvar med lov, forskrift og god revisjonsskikk i Norge, herunder ISA-ene, alltid vil avdekke vesentlig feilinformasjon som eksisterer. Feilinformasjon kan oppstå som følge av misligheter eller utilsiktede feil. Feilinformasjon blir vurdert som vesentlig dersom den enkeltvis eller samlet med rimelighet kan forventes å påvirke økonomiske beslutninger som brukerne foretar basert på årsregnskapet. For videre beskrivelse av revisors oppgaver og plikter vises det til revisorforeningen.no/revisjonsberetninger.



Uttalelse om andre lovmessige krav

Konklusjon om registrering og dokumentasjon

Basert på vår revisjon av årsregnskapet som beskrevet ovenfor, og kontrollhandlinger vi har funnet nødvendig i henhold til internasjonal standard for attestasjonsoppdrag (ISAE) 3000

«Attestasjonsoppdrag som ikke er revisjon eller forenklet revisorkontroll av historisk finansiell informasjon», mener vi at ledelsen har oppfylt sin plikt til å sørge for ordentlig og oversiktlig registrering og dokumentasjon av selskapets regnskapsopplysninger i samsvar med lov og god bokføringsskikk i Norge.

Mo i Rana, 29.06.2021

Helgeland Revisjon AS

Geir Voldsund

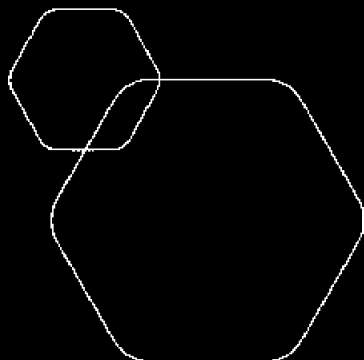
Statsautorisert revisor



Legally signed by
Kim Even Olsen
25.06.2021

Legally signed by
Ørjan Pedersen
26.06.2021

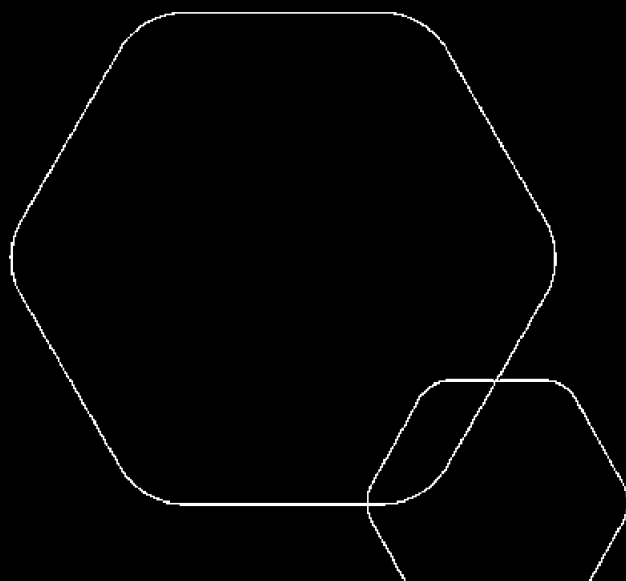
Legally signed by
Nils Harald Ruud
29.06.2021



Årsregnskap 2020 Olsen Dekk & Felg AS

Resultatregnskap
Balanse
Noter til regnskapet
Revisjonsberetning

Utarbeidet av:
Økonomene AS
Kirkegata 10
8622 Mo i Rana



Org.nr.: 920 658 695



Legally signed by
Kim Even Olsen
25.06.2021

Legally signed by
Ørjan Pedersen
26.06.2021

Legally signed by
Nils Harald Ruud
29.06.2021

RESULTATREGNSKAP

OLSEN DEKK & FELG AS

DRIFTSINNEKTER OG DRIFTSKOSTNADER	Note	2020	2019
Salgsinntekt		21 677 583	18 612 346
Annen driftsinntekt		8 190	170
Sum driftsinntekter		21 685 773	18 612 516
Varekostnad	4	13 507 822	11 675 858
Lønnskostnad	1	3 395 511	2 815 569
Avskrivning av driftsmidler og immaterielle eiendeler	3	240 900	193 106
Annen driftskostnad	1	2 476 642	1 991 801
Sum driftskostnader		19 620 876	16 676 333
Driftsresultat		2 064 897	1 936 183
FINANSINNEKTER OG FINANSKOSTNADER			
Renteinntekt fra tilknyttet selskap		0	8 147
Annen renteinntekt		29 303	0
Annen finansinntekt		29 353	2 465
Rentekostnad til tilknyttet selskap		0	16 659
Annen rentekostnad		10 833	0
Annen finanskostnad		82 885	22 740
Resultat av finansposter		-35 062	-28 786
Ordinært resultat før skattekostnad		2 029 835	1 907 396
Skattekostnad på ordinært resultat	2	455 951	421 122
Ordinært resultat		1 573 884	1 486 274
EKSTRAORDINÆRE INNEKTER OG KOSTNADER			
Årsresultat	7	1 573 884	1 486 274
OVERFØRINGER			
Avsatt til utbytte		0	1 024 418
Avsatt til annen egenkapital		1 573 884	461 856
Sum overføringer		1 573 884	1 486 274



Legally signed by
Kim Even Olsen
25.06.2021

Legally signed by
Ørjan Pedersen
26.06.2021

Legally signed by
Nils Harald Ruud
29.06.2021

BALANSE

OLSEN DEKK & FELG AS

EIENDELER	Note	2020	2019
ANLEGGSMIDLER			
IMMATERIELLE EIENDELER			
Utsatt skattefordel	2	23 150	0
Sum immaterielle eiendeler		23 150	0
VARIGE DRIFTSMIDLER			
Tomter, bygninger o.a. fast eiendom	3	91 368	67 453
Maskiner og anlegg	3	301 392	372 266
Driftsløsøre, inventar o.a. utstyr	3	323 115	303 375
Sum varige driftsmidler	3	715 876	743 094
FINANSIELLE ANLEGGSMIDLER			
Investeringer i aksjer og andeler		25 000	0
Sum finansielle anleggsmidler		25 000	0
Sum anleggsmidler		764 026	743 094
OMLØPSMIDLER			
Lager av varer og annen beholdning	4	579 037	661 984
FORDRINGER			
Kundefordringer		603 506	419 543
Kundefordringer konsern		0	300 000
Andre kortsiktige fordringer		37 096	20 301
Sum fordringer		640 602	739 844
INVESTERINGER			
Bankinnskudd, kontanter o.l.	5	3 539 304	2 470 483
Sum omløpsmidler		4 758 943	3 872 310
Sum eiendeler		5 522 969	4 615 405



Legally signed by
Kim Even Olsen
25.06.2021

Legally signed by
Ørjan Pedersen
26.06.2021

Legally signed by
Nils Harald Ruud
29.06.2021

BALANSE

OLSEN DEKK & FELG AS

EGENKAPITAL OG GJELD	Note	2020	2019
EGENKAPITAL			
INNSKUTT EGENKAPITAL			
Aksjekapital	6	100 000	100 000
Overkurs		391 430	391 430
Sum innskutt egenkapital		491 430	491 430
OPPTJENT EGENKAPITAL			
Annen egenkapital		2 958 193	1 384 309
Sum opptjent egenkapital		2 958 193	1 384 309
Sum egenkapital	7	3 449 623	1 875 739
GJELD			
AVSETNING FOR FORPLIKTELSER			
Utsatt skatt	2	0	18 030
Sum avsetning for forpliktelser		0	18 030
ANNEN LANGSIKTIG GJELD			
KORTSIKTIG GJELD			
Leverandørgjeld		381 768	173 799
Betalbar skatt	2	497 131	426 482
Skyldig offentlige avgifter		796 832	669 986
Utbytte		0	1 024 418
Konserngjeld		106 868	0
Annen kortsiktig gjeld		290 747	426 951
Sum kortsiktig gjeld		2 073 346	2 721 636
Sum gjeld		2 073 346	2 739 666
Sum egenkapital og gjeld		5 522 969	4 615 405

25.06.2021
Styret i Olsen Dekk & Felg AS

Ørjan Pedersen
styreleder

Nils Harald Ruud
styremedlem

Kim Even Olsen
styremedlem/daglig leder



Regnskapsprinsipper

Årsregnskapet er satt opp i samsvar med regnskapsloven og NRS 8 - God regnskapskikk for

Legally signed by
Kim Even Olsen
25.06.2021

Legally signed by
Ørjan Pedersen
26.06.2021

Legally signed by
Nils Harald Ruud
29.06.2021

DRIFTSINNETEKTER

Inntektsføring ved salg av varer skjer på leveringstidspunktet. Tjenester inntektsføres etter hvert som de leveres.

SKATT

Skattekostnaden i resultatregnskapet omfatter både periodens betalbare skatt og endring i utsatt skatt. Utsatt skatt er beregnet med 22 % på grunnlag av de midlertidige forskjeller som eksisterer mellom regnskapsmessige og skattemessige verdier, samt ligningsmessig underskudd til fremføring ved utgangen av regnskapsåret. Skatteøkende og skattereduserende midlertidige forskjeller som reverserer eller kan reverseres i samme periode er utlignet og nettoført.

KLASSIFISERING OG VURDERING AV ANLEGGSMIDLER

Anleggsmidler omfatter eiendeler bestemt til varig eie og bruk. Anleggsmidler er vurdert til anskaffelseskost. Varige driftsmidler balanseføres og avskrives over driftsmidlets økonomiske levetid. Avskrivningsperioden for fast eiendom anskaffet etter 2009 er dekomponert i en del som gjelder råbygget og en del som gjelder faste tekniske installasjoner. Varige driftsmidler nedskrives til gjenvinnbart beløp ved verdifall som forventes ikke å være forbigående. Gjenvinnbart beløp er det høyeste av netto salgsverdi og verdi i bruk. Verdi i bruk er nåverdi av fremtidige kontantstrømmer knyttet til eiendelen. Nedskrivningen reverseres når grunnlaget for nedskrivningen ikke lenger er til stede.

KLASSIFISERING OG VURDERING AV OMLØPSMIDLER

Omløpsmidler og kortsiktig gjeld omfatter normalt poster som forfaller til betaling innen ett år etter balansedagen, samt poster som knytter seg til varekretsløpet. Omløpsmidler vurderes til laveste verdi av anskaffelseskost og virkelig verdi.

VARER


Varer er vurdert til det laveste av anskaffelseskost og netto salgsverdi.


FORDRINGER

Kundefordringer og andre fordringer oppføres til pålydende etter fradrag for avsetning til forventet tap. Avsetning til tap gjøres på grunnlag av en individuell vurdering av de enkelte fordringene.



Note 1 Lønnskostnader og ytelser, godtgjørelser til daglig leder, styret og revisor

 Legally signed by
Kim Even Olsen
25.06.2021

 Legally signed by
Ørjan Pedersen
26.06.2021

 Legally signed by
Nils Harald Ruud
29.06.2021

LØNNSKOSTNADER

	2020	
Lønninger	2 790 718	2 593 787
Arbeidsgiveravgift	123 321	142 039
Pensjonskostnader	102 958	123 864
Andre ytelser	378 515	-44 121
Sum	3 395 511	2 815 569

Selskapet har i 2020 sysselsatt 0 årsverk.

PENSJONSFORPLIKTELSE

Selskapet er pliktig til å ha tjenestepensjonsordning etter lov om obligatorisk tjenestepensjon. Selskapets pensjonsordninger tilfredsstiller kravene i denne lov.

YTELSER TIL LEDENDE PERSONER

	Daglig leder	Styret
Lønn	784 400	0
Pensjonskostnader	15 688	0
Sum	800 088	0

REVISOR

Kostnadsført revisjonshonorar for 2020 utgjør kr 25 000 eks. mva.
I tillegg kommer honorar for andre tjenester med kr 2 000 eks. mva.



Note 2 Skatt

Legally signed by
Kim Even Olsen
25.06.2021

Legally signed by
Ørjan Pedersen
26.06.2021

Legally signed by
Nils Harald Ruud
29.06.2021

	2020	
Årets skattekostnad		
Resultatført skatt på ordinært resultat:		
Betalbar skatt	497 131	426 482
Endring i utsatt skatt	-41 180	-5 360
Skattekostnad ordinært resultat	455 951	421 122
Skattepliktig inntekt:		
Ordinært resultat før skatt	2 029 835	1 907 394
Permanente forskjeller	42 662	6 795
Endring i midlertidige forskjeller	187 187	24 363
Skattepliktig inntekt	2 259 685	1 938 552
Betalbar skatt i balansen:		
Betalbar skatt på årets resultat	497 131	426 482
Sum betalbar skatt i balansen	497 131	426 482

Skatteeffekten av midlertidige forskjeller som har gitt opphav til utsatt skatt og utsatte skattefordeler, spesifisert på typer av midlertidige forskjeller

	2020	2019	Endring
Varige driftsmidler	44 772	102 968	58 196
Fordringer	-150 000	-21 009	128 991
Sum	-105 228	81 959	187 187
Grunnlag for utsatt skattefordel / skatt	-105 228	81 959	187 187
Utsatt skattefordel / skatt (22 %)	-23 150	18 031	41 181

Note 3 Anleggsmidler

	Bygninger og tomter	Maskiner og anlegg	Driftsløsøre, inventar ol.	Sum
Anskaffelseskost pr. 01.01.20	76 691	567 578	397 687	1 041 956
+ Tilgang kjøpte driftsmidler	33 215	48 226	132 241	213 682
= Anskaffelseskost 31.12.20	109 906	615 804	529 928	1 255 638
Akkumulerte avskrivninger 31.12.20	18 538	314 412	206 814	539 764
= Bokført verdi 31.12.20	91 368	301 392	323 114	715 874
Årets ordinære avskrivninger	9 300	119 100	112 500	240 900
Økonomisk levetid	10 år	5 år	3-5 år	



Note 4 Varer

Varelager


Lager av innkjøpte handelsvarer


Sum varelager

2020

579 037

579 037

 Legally signed by
Kim Even Olsen
25.06.2021

 Legally signed by
Ørjan Pedersen
26.06.2021

 Legally signed by
Nils Harald Ruud
29.06.2021

661 984

Varelager er vurdert til inntakskost.

Note 5 Bankinnskudd

Innestående midler på skattetrekkkonto (bundne midler) er på kr. 218 419.

Note 6 Aksjonærer

AKSJEKAPITALEN I OLSEN DEKK & FELG AS PR. 31.12 BESTÅR AV:

	Antall	Pålydende	Bokført
Ordinære aksjer	100	1 000,0	100 000
Sum	100		100 000

EIERSTRUKTUR

De største aksjonærene i % pr. 31.12 var:

	Ordinære	Eierandel	Stemmeandel
EVIDA HOLDING AS	50	50,0	50,0
PR HOLDING AS	50	50,0	50,0
Totalt antall aksjer	100	100,0	100,0

Note 7 Egenkapital

	Aksjekapital	Overkurs	Annen Innskutt egenkapital	Annen egenkapital	Sum egenkapital
Pr. 31.12.2019	100 000	391 430	0	1 384 309	1 875 739
Årets resultat				1 573 884	1 573 884
Pr 31.12.2020	100 000	391 430	0	2 958 193	3 449 623

Note 8 Korona-pandemien og fortsatt drift

Korona-pandemien anses ikke å ha skapt vesentlig usikkerhet om foretakets evne til fortsatt drift. Årsregnskapet er derfor avlagt under forutsetning om fortsatt drift.