



ÅRSREGNSKAPET FOR REGNSKAPSÅRET 2024 - GENERELL INFORMASJON

Enheten

Organisasjonsnummer: 917 547 157
Organisasjonsform: Aksjeselskap
Foretaksnavn: SW GULV AS
Forretningsadresse: Brobekkveien 80
0582 OSLO

Regnskapsår

Årsregnskapets periode: 01.01.2024 - 31.12.2024

Konsern

Morselskap i konsern: Nei

Regnskapsregler

Regler for små foretak benyttet: Ja
Benyttet ved utarbeidelsen av årsregnskapet til selskapet: Regnskapslovens alminnelige regler

Årsregnskapet fastsatt av kompetent organ

Bekreftet av representant for selskapet: Mads Eklund
Dato for fastsettelse av årsregnskapet: 30.06.2025

Grunnlag for avgivelse

År 2024: Årsregnskapet er elektronisk innlevert
År 2023: Tall er hentet fra elektronisk innlevert årsregnskap fra 2024

Det er ikke krav til at årsregnskapet m.v. som sendes til Regnskapsregisteret er undertegnet. Kontrollen på at dette er utført ligger hos revisor/enhetens øverste organ. Sikkerheten ivaretas ved at innsender har rolle/rettighet for innsending av årsregnskapet via Altinn, og ved at det bekreftes at årsregnskapet er fastsatt av kompetent organ.

Brønnøysundregistrene, 20.03.2026



Resultatregnskap

Beløp i: NOK	Note	2024	2023
RESULTATREGNSKAP			
Inntekter			
Salgsinntekt		27 171 421	24 572 296
Annen driftsinntekt		7 340	
Sum inntekter		27 178 761	24 572 296
Kostnader			
Varekostnad		14 410 529	13 743 955
Lønnskostnad	2	10 637 665	6 819 262
Avskrivning av driftsmidler og immaterielle eiendeler	3	309 778	450 077
Annen driftskostnad		2 412 924	2 179 452
Sum kostnader		27 770 896	23 192 746
Driftsresultat		-592 134	1 379 550
Finansinntekter og finanskostnader			
Annen renteinntekt		34 714	2 500
Sum finansinntekter		34 714	2 500
Annen rentekostnad		511 612	412 757
Annen finanskostnad		32 217	26 204
Sum finanskostnader		543 829	438 961
Netto finans		-509 115	-436 461
Resultat før skattekostnad		-1 101 249	943 089
Skattekostnad på resultat	4	-70 339	209 177
Årsresultat	5	-1 030 910	733 912
Årsresultat etter minoritetsinteresser		-1 030 910	733 912
Totalresultat		-1 030 910	733 912
Overføringer og disponeringer			
Ordinært utbytte			500 000



Resultatregnskap

Beløp i: NOK	Note	2024	2023
Avsatt til annen egenkapital			233 912
Overført fra annen egenkapital		-1 030 910	
Sum overføringer og disponeringer		-1 030 910	733 912



Balanse

Beløp i: NOK	Note	2024	2023
BALANSE - EIENDELER			
Anleggsmidler			
Immaterielle eiendeler			
Utsatt skattefordel	4		
Varige driftsmidler			
Tomter, bygninger o.a. fast eiendom	3		
Maskiner og anlegg	3		
Skip og flytende installasjoner	3		
Driftsløsøre, inventar o.a. utstyr	3	1 689 043	1 826 926
Sum varige driftsmidler	3, 6	1 689 043	1 826 926
Sum anleggsmidler		1 689 043	1 826 926
Omløpsmidler			
Varer			
Sum varer		974 741	768 746
Fordringer			
Kundefordringer		3 071 148	5 253 684
Andre kortsiktige fordringer		733 864	322 154
Sum fordringer		3 805 012	5 575 838
Bankinnskudd, kontanter og lignende			
Bankinnskudd, kontanter o.l.	7	392 799	814 068
Sum bankinnskudd, kontanter og lignende		392 799	814 068
Sum omløpsmidler		5 172 553	7 158 652
SUM EIENDELER		6 861 595	8 985 578

BALANSE - EGENKAPITAL OG GJELD

Egenkapital

Innskutt egenkapital



Balanse

Beløp i: NOK	Note	2024	2023
Aksjekapital	5, 8	30 000	30 000
Beholdning av egne aksjer	5, 8		
Overkurs	5		
Annen innskutt egenkapital	5		
Sum innskutt egenkapital		30 000	30 000
Opptjent egenkapital			
Fond for vurderingsforskjeller	5		
Annen egenkapital	5	301 413	1 332 323
Udekket tap	5		
Sum opptjent egenkapital		301 413	1 332 323
Sum egenkapital	5	331 413	1 362 323
Gjeld			
Langsiktig gjeld			
Utsatt skatt	4		70 339
Sum avsetninger for forpliktelser			70 339
Annen langsiktig gjeld			
Gjeld til kredittinstitusjoner	6	1 334 141	1 700 031
Sum annen langsiktig gjeld		1 334 141	1 700 031
Sum langsiktig gjeld		1 334 141	1 770 370
Kortsiktig gjeld			
Gjeld til kredittinstitusjoner		2 082 173	2 001 020
Leverandørgjeld		880 893	1 560 075
Betalbar skatt	4		228 533
Skyldig offentlige avgifter		1 125 962	1 251 157
Annen kortsiktig gjeld		1 107 012	812 099
Sum kortsiktig gjeld		5 196 041	5 852 884
Sum gjeld		6 530 182	7 623 254
SUM EGENKAPITAL OG GJELD		6 861 595	8 985 578
POSTER UTENOM BALANSEN			
Garantistillelser	6		



Balanse

Beløp i: NOK	Note	2024	2023
Pantstillelser	6		



Brønnøysundregistrene

ÅRSREGNSKAP FOR REGNSKAPSÅRET 2024 - GENERELL INFORMASJON

Journalnummer: 2025 653054

Enheten

Organisasjonsnummer: 917 547 157
Organisasjonsform: Aksjeselskap
Foretaksnavn: SW GULV AS
Forretningsadresse: Brobekkveien 80
0582 OSLO

Regnskapsår

Årsregnskapets periode: 01.01.2024 - 31.12.2024

Konsern

Morselskap i konsern: Nei

Regnskapsregler

Regler for små foretak benyttet: Ja
Benyttet ved utarbeidelsen av
årsregnskapet til selskapet: Regnskapslovens alminnelige regler

Årsregnskapet fastsatt av kompetent organ

Bekreftet av representant for selskapet: Mads Eklund
Dato for fastsettelse av årsregnskapet: 30.06.2025

Grunnlag for avgivelse

År 2024: Årsregnskap er elektronisk innlevert.
År 2023: Tall er hentet fra elektronisk innlevert årsregnskap fra 2024.

Det er ikke krav til at årsregnskapet m.v. som sendes til Regnskapsregisteret er undertegnet. Kontrollen på at dette er utført ligger hos revisor/enhetens øverste organ. Sikkerheten ivaretas ved at innsender har rolle/rettighet for innsending av årsregnskapet via Altinn, og ved at det bekreftes at årsregnskapet er fastsatt av kompetent organ.

Brønnøysundregistrene, 09.07.2025



Organisasjonsnr: 917 547 157
SW GULV AS

RESULTATREGNSKAP

Beløp i: NOK	Note	2024	2023
RESULTATREGNSKAP			
Inntekter			
Salgsinntekt		27 171 421	24 572 296
Annen driftsinntekt		7 340	
Sum inntekter		27 178 761	24 572 296
Kostnader			
Varekostnad		14 410 529	13 743 955
Lønnskostnad	2	10 637 665	6 819 262
Avskrivning av driftsmidler og immaterielle eiendeler	3	309 778	450 077
Annen driftskostnad		2 412 924	2 179 452
Sum kostnader		27 770 896	23 192 746
Driftsresultat		-592 134	1 379 550
Finansinntekter og finanskostnader			
Annen renteinntekt		34 714	2 500
Sum finansinntekter		34 714	2 500
Annen rentekostnad		511 612	412 757
Annen finanskostnad		32 217	26 204
Sum finanskostnader		543 829	438 961
Netto finans		-509 115	-436 461
Resultat før skattekostnad		-1 101 249	943 089
Skattekostnad på resultat	4	-70 339	209 177
Årsresultat	5	-1 030 910	733 912
Årsresultat etter minoritetsinteresser		-1 030 910	733 912
Totalresultat		-1 030 910	733 912
Overføringer og disponeringer			
Ordinært utbytte			500 000
Avsatt til annen egenkapital			233 912
Overført fra annen egenkapital		-1 030 910	
Sum overføringer og disponeringer		-1 030 910	733 912



Organisasjonsnr: 917 547 157
SW GULV AS

BALANSE

Beløp i: NOK	Note	2024	2023
BALANSE - EIENDELER			
Anleggsmidler			
Immaterielle eiendeler			
Utsatt skattefordel	4		
Varige driftsmidler			
Tomter, bygninger o.a. fast eiendom	3		
Maskiner og anlegg	3		
Skip og flytende installasjoner	3		
Driftsløsøre, inventar o. a. utstyr	3	1 689 043	1 826 926
Sum varige driftsmidler	3, 6	1 689 043	1 826 926
Sum anleggsmidler		1 689 043	1 826 926
Omløpsmidler			
Varer			
Sum varer		974 741	768 746
Fordringer			
Kundefordringer		3 071 148	5 253 684
Andre kortsiktige fordringer		733 864	322 154
Sum fordringer		3 805 012	5 575 838
Bankinnskudd, kontanter og lignende			
Bankinnskudd, kontanter o. l.	7	392 799	814 068
Sum bankinnskudd, kontanter og lignende		392 799	814 068
Sum omløpsmidler		5 172 553	7 158 652
SUM EIENDELER		6 861 595	8 985 578
BALANSE - EGENKAPITAL OG GJELD			
Egenkapital			
Innskutt egenkapital			
Aksjekapital	5, 8	30 000	30 000
Beholdning av egne aksjer	5, 8		
Overkurs	5		
Annen innskutt egenkapital	5		
Sum innskutt egenkapital		30 000	30 000



Opptjent egenkapital			
Fond for			
vurderingsforskjeller	5		
Annen egenkapital	5	301 413	1 332 323
Udekket tap	5		
Sum opptjent egenkapital		301 413	1 332 323
Sum egenkapital	5	331 413	1 362 323
Gjeld			
Langsiktig gjeld			
Utsatt skatt	4		70 339
Sum avsetninger for forpliktelses			70 339
Annen langsiktig gjeld			
Gjeld til			
kredittinstitusjoner	6	1 334 141	1 700 031
Sum annen langsiktig gjeld		1 334 141	1 700 031
Sum langsiktig gjeld		1 334 141	1 770 370
Kortsiktig gjeld			
Gjeld til			
kredittinstitusjoner		2 082 173	2 001 020
Leverandørgjeld		880 893	1 560 075
Betalbar skatt	4		228 533
Skyldig offentlige avgifter		1 125 962	1 251 157
Annen kortsiktig gjeld		1 107 012	812 099
Sum kortsiktig gjeld		5 196 041	5 852 884
Sum gjeld		6 530 182	7 623 254
SUM EGENKAPITAL OG GJELD		6 861 595	8 985 578
POSTER UTENOM BALANSEN			
Garantistillelser	6		
Pantstillelser	6		



Organisasjonsnr: 917 547 157
SW GULV AS

NOTEOPPLYSNINGER - SELSKAP - alle poster oppgitt i hele tall

Note

Antall årsverk i regnskapsåret
10.00

Sum Beløp

Balanseført verdi 31.12. Varige driftsmidler Immaterielle eiend.

Konsernregnskap

Morselskapet sitt navn

Forretningskontor for morselskapet

Begrunnelse for at datterselskap er utelatt fra konsolideringen

Samlet beløp - tilknyttet selskap Årets Fjorårets

Samlet beløp - foretak i samme konsern Årets Fjorårets

Samlet beløp - foretak i samme konsern Årets Fjorårets

Samlet beløp - felles kontrollert virksomhet Årets Fjorårets

Pantstillelse Beløp

Beholdning av egne aksjer Antall Pålydende Andel av aksjek.



	BankID Signing Øivind Swiboda 2025-07-01
	BankID Signing Trudi Komeliussen Swiboda 2025-07-01
	BankID Signing Mads Eklund 2025-07-02



Årsregnskap 2024

Sw Gulv AS

Resultatregnskap
Balanse
Noter til regnskapet



Org.nr.: 917 547 157



BankID Signing
Øivind Swiboda
2025-07-01

BankID Signing
Trudi Korneliusen Swiboda
2025-07-01

BankID Signing
Mads Eklund
2025-07-02

RESULTATREGNSKAP

SW GULV AS

DRIFTSINNEKTER OG DRIFTSKOSTNADER	Note	2024	2023
Salgsinntekt		27 171 421	24 572 296
Annen driftsinntekt		7 340	0
Sum driftsinntekter		27 178 761	24 572 296
Varekostnad		14 410 529	13 743 955
Lønnskostnad	2	10 637 665	6 819 262
Avskrivning av driftsmidler og immaterielle eiendeler	3	309 778	450 077
Annen driftskostnad		2 412 924	2 179 452
Sum driftskostnader		27 770 896	23 192 746
Driftsresultat		-592 134	1 379 550
FINANSINNEKTER OG FINANSKOSTNADER			
Annen renteinntekt		34 714	2 500
Annen rentekostnad		511 612	412 757
Annen finanskostnad		32 217	26 204
Resultat av finansposter		-509 115	-436 461
Resultat før skattekostnad		-1 101 249	943 089
Skattekostnad på resultat	4	-70 339	209 177
Resultat		-1 030 910	733 912
EKSTRAORDINÆRE INNEKTER OG KOSTNADER			
Årsresultat	5	-1 030 910	733 912
OVERFØRINGER			
Avsatt til utbytte		0	500 000
Avsatt til annen egenkapital		0	233 912
Overført fra annen egenkapital		1 030 910	0
Sum overføringer		-1 030 910	733 912

SW GULV AS

SIDE 2



BankID Signing
Øivind Swiboda
2025-07-01

BankID Signing
Trudi Korneliusen Swiboda
2025-07-01

BankID Signing
Mads Eklund
2025-07-02

BALANSE			
SW GULV AS			
EIENDELER	Note	2024	2023
ANLEGGSMIDLER			
VARIGE DRIFTSMIDLER			
Driftsløsøre, inventar o.a. utstyr	3	1 689 043	1 826 926
Sum varige driftsmidler	3, 6	1 689 043	1 826 926
FINANSIELLE ANLEGGSMIDLER			
Sum anleggsmidler		1 689 043	1 826 926
OMLØPSMIDLER			
Lager av varer og annen beholdning		974 741	768 746
FORDRINGER			
Kundefordringer		3 071 148	5 253 684
Andre kortsiktige fordringer		733 864	322 154
Sum fordringer		3 805 012	5 575 838
INVESTERINGER			
Bankinnskudd, kontanter o.l.	7	392 799	814 068
Sum omløpsmidler		5 172 553	7 158 652
Sum eiendeler		6 861 595	8 985 578

SW GULV AS

SIDE 3



BankID Signing
Øivind Swiboda
2025-07-01

BankID Signing
Trudi Korneliussen Swiboda
2025-07-01

BankID Signing
Mads Eklund
2025-07-02

BALANSE			
SW GULV AS			
	Note	2024	2023
EGENKAPITAL OG GJELD			
EGENKAPITAL			
INNSKUTT EGENKAPITAL			
Aksjekapital	5, 8	30 000	30 000
Sum innskutt egenkapital		30 000	30 000
OPPTJENT EGENKAPITAL			
Annen egenkapital	5	301 413	1 332 323
Sum opptjent egenkapital		301 413	1 332 323
Sum egenkapital	5	331 413	1 362 323
GJELD			
AVSETNING FOR FORPLIKTELSER			
Utsatt skatt	4	0	70 339
Sum avsetning for forpliktelser		0	70 339
ANNEN LANGSIKTIG GJELD			
Gjeld til kredittinstitusjoner	6	1 334 141	1 700 031
Sum annen langsiktig gjeld		1 334 141	1 700 031
KORTSIKTIG GJELD			
Gjeld til kredittinstitusjoner		2 082 173	2 001 020
Leverandørgjeld		880 893	1 560 075
Betalbar skatt	4	0	228 533
Skyldig offentlige avgifter		1 125 962	1 251 157
Annen kortsiktig gjeld		1 107 012	812 099
Sum kortsiktig gjeld		5 196 041	5 852 884
Sum gjeld		6 530 182	7 623 254
Sum egenkapital og gjeld		6 861 595	8 985 578

Oslo, 30.06.2025
Styret i Sw Gulv AS

Trudi Korneliussen Swiboda
Styreleder

Mads Eklund
Styremedlem/daglig leder

Øivind Swiboda
Styremedlem



NOTER TIL ÅRSREGNSKAP

BankID Signing
Øivind Swiboda
2025-07-01

BankID Signing
Trudi Korneliusen Swiboda
2025-07-01

BankID Signing
Mads Eklund
2025-07-02

Note 1 Regnskapsprinsipper

Årsregnskapet er satt opp i samsvar med regnskapsloven og NRS 8 - God regnskapsskikk for små foretak.

DRIFTSINNTEKTER

Inntektsføring ved salg av varer skjer på leveringstidspunktet. Tjenester inntektsføres etter hvert som de leveres.

SKATT

Skattekostnaden i resultatregnskapet omfatter både periodens betalbare skatt og endring i utsatt skatt. Utsatt skatt er beregnet med 22% på grunnlag av de midlertidige forskjeller som eksisterer mellom regnskapsmessige og skattemessige verdier, samt ligningsmessig underskudd til fremføring ved utgangen av regnskapsåret. Skatteøkende og skattereduserende midlertidige forskjeller som reverserer eller kan reverseres i samme periode er utlignet og nettoført.

KLASSIFISERING OG VURDERING AV ANLEGGSMIDLER

Anleggsmidler omfatter eiendeler bestemt til varig eie og bruk. Anleggsmidler er vurdert til anskaffelseskost. Varige driftsmidler balanseføres og avskrives over driftsmidlets økonomiske levetid. .

KLASSIFISERING OG VURDERING AV OMLØPSMIDLER

Omløpsmidler og kortsiktig gjeld omfatter normalt poster som forfaller til betaling innen ett år etter balansedagen, samt poster som knytter seg til varekretsløpet. Omløpsmidler vurderes til laveste verdi av anskaffelseskost og virkelig verdi.

VARER

Varer er vurdert til det laveste av anskaffelseskost og netto salgsverdi.

FORDRINGER

Kundefordringer og andre fordringer oppføres til pålydende etter fradrag for avsetning til forventet tap. Avsetning til tap gjøres på grunnlag av en individuell vurdering av de enkelte fordringene.

Note 2 Lønnskostnader

Lønnskostnader


	2024	2023
Lønninger	8 993 711	5 742 192
Arbeidsgiveravgift	1 324 419	892 311
Pensjonskostnader	0	87 718
Andre ytelser	319 535	97 041
Sum	10 637 665	6 819 262

Selskapet har i 2024 sysselsatt 8 årsverk.



NOTER TIL ÅRSREGNSKAP

 BankID Signing
Øivind Swiboda
2025-07-01

 BankID Signing
Trudi Komelussen Swiboda
2025-07-01

 BankID Signing
Mads Eklund
2025-07-02

Note 3 Anleggsmidler

	Driftsløstø, inventar ol.	Sum
Anskaffelseskost pr. 01.01.24	2 617 924	2 617 924
+ Tilgang kjøpte driftsmidler	254 555	254 555
- Avgang i året	123 990	123 990
= Anskaffelseskost 31.12.24	2 748 488	2 748 488
Akkumulerte avskrivninger 31.12.24	1 059 446	1 059 446
= Bokført verdi 31.12.24	1 689 042	1 689 042
Årets ordinære avskrivninger	309 778	309 778
Økonomisk levetid	3-5 år	

Note 4 Skatt

Årets skattekostnad	2024	2023
Resultatført skatt på ordinært resultat:		
Betalbar skatt	0	228 533
Endring i utsatt skatt	-70 339	-19 356
Skattekostnad ordinært resultat	-70 339	209 177
Skattepliktig inntekt:		
Resultat før skatt	-1 101 249	943 089
Permanente forskjeller	9 043	7 712
Endring i midlertidige forskjeller	-91 416	87 984
Skattepliktig inntekt	-1 183 622	1 038 785
Betalbar skatt i balansen:		
Betalbar skatt på årets resultat	0	228 533
Sum betalbar skatt i balansen	0	228 533

Skatteeffekten av midlertidige forskjeller og underskudd til fremføring som har gitt opphav til utsatt skatt og utsatte skattefordeler, spesifisert på typer av midlertidige forskjeller

	2024	2023	Endring
Varige driftsmidler	461 136	369 721	-91 416
Varebeholdning	1	0	-1
Fordringer	-50 000	-50 000	0
Sum	411 137	319 721	-91 416
Akkumulert fremførbart underskudd	-1 183 622	0	1 183 622
Inngår ikke i beregningen av utsatt skatt	772 485	0	-772 485
Grunnlag for utsatt skattefordel / skatt	0	319 721	319 721
Utsatt skattefordel / skatt (22 %)	0	70 339	70 339

I henhold til God regnskapsskikk for små foretak balanseføres ikke utsatt skattefordel.



NOTER TIL ÅRSREGNSKAP

BankID Signing
Øivind Swiboda
2025-07-01

BankID Signing
Trudi Korneliusen Swiboda
2025-07-01

BankID Signing
Mads Eklund
2025-07-02

Note 5 Egenkapital

	Aksjekapital	Overkurs	Annen innskutt egenkapital	Annen egenkapital	Sum egenkapital
Pr. 31.12.2023	30 000	0	0	1 332 323	1 362 323
Pr 01.01.2024	30 000	0	0	1 332 323	1 362 323
Årets resultat				-1 030 910	-1 030 910
Pr. 31.12.2024	30 000	0	0	301 413	331 413

Note 6 Pantstillelser og garantier

	31.12.2024	31.12.2023
Pantsikret gjeld, pantstillelser og garantier		
Langsiktig gjeld til kredittinstitusjoner	1 334 141	3 701 051
Sum	1 334 141	3 701 051
Regnskapsført verdi av pantsikrede eiendeler		
Driftstilbehør	1 689 043	1 826 926
Varelager	974 741	768 746
Sum	2 663 783	2 595 672

Note 7 Bankinnskudd

Innestående midler på skattetrekkskonto (bundne midler) er på kr. 392 799.

Note 8 Aksjonærer

AKSJEKAPITALEN I SW GULV AS PR. 31.12 BESTÅR AV:

	Antall	Pålydende	Bokført
Ordinære aksjer	300	100,0	30 000
Sum	300		30 000

EIERSTRUKTUR

De største aksjonærene i % pr. 31.12 var:

	Ordinære	Eierandel	Stemmeandel
Mads Eklund	150	50,0	50,0
EKLUND TONY ANDR	90	30,0	30,0
Øivind Swiboda	60	20,0	20,0
Totalt antall aksjer	300	100,0	100,0


SW GULV AS

SIDE 7



NOTER TIL ÅRSREGNSKAP


 BankID Signing
Øivind Swiboda
2025-07-01

 BankID Signing
Trudi Korneliusen Swiboda
2025-07-01

 BankID Signing
Mads Eklund
2025-07-02

AKSJER EIET AV MEDLEMMER I STYRET OG DAGLIG LEDER:

Navn	Verv	Ordinære
Øivind Swiboda	Styremedlem	60
Mads Eklund	Styremedlem/daglig leder	150
Totalt antall aksjer		210



ÅSVANG & CO
STATSAUTORISERTE
REVISORER

Til generalforsamlingen i Sw Gulv AS

Uavhengig revisors beretning

Konklusjon

Vi har revidert årsregnskapet for Sw Gulv AS som viser et underskudd på kr 1 030 910. Årsregnskapet består av balanse per 31. desember 2024, resultatregnskap for regnskapsåret avsluttet per denne datoen og noter til årsregnskapet, herunder et sammendrag av viktige regnskapsprinsipper.

Etter vår mening

- oppfyller årsregnskapet gjeldende lovkrav, og
- gir årsregnskapet et rettviseende bilde av selskapets finansielle stilling per 31. desember 2024 og av dets resultater for regnskapsåret avsluttet per denne datoen i samsvar med regnskapslovens regler og god regnskapsskikk i Norge.

Grunnlag for konklusjonen

Vi har gjennomført revisjonen i samsvar med International Standards on Auditing (ISA-ene). Våre oppgaver og plikter i henhold til disse standardene er beskrevet nedenfor under "Revisors oppgaver og plikter ved revisjonen av årsregnskapet". Vi er uavhengige av selskapet i samsvar med kravene i relevante lover og forskrifter i Norge og International Code of Ethics for Professional Accountants (inkludert internasjonale uavhengighetsstandarder) utstedt av International Ethics Standards Board for Accountants (IESBA-reglene), og vi har overholdt våre øvrige etiske forpliktelser i samsvar med disse kravene. Innhentet revisjonsbevis er etter vår vurdering tilstrekkelig og hensiktsmessig som grunnlag for vår konklusjon.

Ledelsens ansvar for årsregnskapet

Styret og daglig leder (ledelsen) er ansvarlige for å utarbeide årsregnskapet og for at det gir et rettviseende bilde i samsvar med regnskapslovens regler og god regnskapsskikk i Norge. Ledelsen er også ansvarlig for slik internkontroll som den finner nødvendig for å kunne utarbeide et årsregnskap som ikke inneholder vesentlig feilinformasjon, verken som følge av misligheter eller utilsiktede feil.

Ved utarbeidelsen av årsregnskapet må ledelsen ta standpunkt til selskapets evne til fortsatt drift og opplyse om forhold av betydning for fortsatt drift. Forutsetningen om fortsatt drift skal legges til grunn for årsregnskapet så lenge det ikke er sannsynlig at virksomheten vil bli avvirket.

Revisors oppgaver og plikter ved revisjonen av årsregnskapet

Vårt mål er å oppnå betryggende sikkerhet for at årsregnskapet som helhet ikke inneholder vesentlig feilinformasjon, verken som følge av misligheter eller utilsiktede feil, og å avgi en revisjonsberetning som inneholder vår konklusjon. Betryggende sikkerhet er en høy grad av sikkerhet, men ingen garanti for at en revisjon utført i samsvar med ISA-ene, alltid vil avdekke vesentlig feilinformasjon. Feilinformasjon kan oppstå som følge av misligheter eller utilsiktede feil. Feilinformasjon er å anse

Adresse
Revisjonsfirmaet Åsvang & Co AS
Kilengaten 1
3117 Tønsberg

Telefon
33 30 00 80
E-post
revisjonsfirmaet@asvang.no

Foretaksnummer
987 679 026 MVA
Hjemmeside
www.aasvang.no

Medlemmer av
[Den norske Revisorforening](#)

side 1 av 2



som vesentlig dersom den enkeltvis eller samlet med rimelighet kan forventes å påvirke de økonomiske beslutningene som brukerne foretar på grunnlag av årsregnskapet.

For videre beskrivelse av revisors oppgaver og plikter vises det til: <https://revisorforeningen.no/om-revisjon/revisjonsberetning-revisors-oppgaver-og-plikter/>

Tønsberg, 30.06.2025
Revisjonsfirmaet Åsvang & Co AS

Rune Røsholdt
statsautorisert revisor
(elektronisk signert)