



ÅRSREGNSKAPET FOR REGNSKAPSÅRET 2024 - GENERELL INFORMASJON

Enheten

Organisasjonsnummer: 989 252 089
Organisasjonsform: Aksjeselskap
Foretaksnavn: EIVIND MELAND AS
Forretningsadresse: Olsvikåsen 4
5183 OLSVIK

Regnskapsår

Årsregnskapets periode: 01.01.2024 - 31.12.2024

Konsern

Morselskap i konsern: Nei

Regnskapsregler

Regler for små foretak benyttet: Ja
Benyttet ved utarbeidelsen av årsregnskapet til selskapet: Regnskapslovens alminnelige regler

Årsregnskapet fastsatt av kompetent organ

Bekreftet av representant for selskapet: EIVIND MELAND
Dato for fastsettelse av årsregnskapet: 10.06.2025

Grunnlag for avgivelse

År 2024: Årsregnskapet er elektronisk innlevert
År 2023: Tall er hentet fra elektronisk innlevert årsregnskap fra 2024

Det er ikke krav til at årsregnskapet m.v. som sendes til Regnskapsregisteret er undertegnet. Kontrollen på at dette er utført ligger hos revisor/enhetens øverste organ. Sikkerheten ivaretas ved at innsender har rolle/rettighet for innsending av årsregnskapet via Altinn, og ved at det bekreftes at årsregnskapet er fastsatt av kompetent organ.

Brønnøysundregistrene, 08.07.2025



Resultatregnskap

Beløp i: NOK	Note	2024	2023
RESULTATREGNSKAP			
Inntekter			
Salgsinntekt		318 850	327 891
Sum inntekter		318 850	327 891
Kostnader			
Lønnskostnad	1		
Annen driftskostnad		67 005	75 188
Sum kostnader		67 005	75 188
Driftsresultat		251 845	252 703
Finansinntekter og finanskostnader			
Annen renteinntekt		52 472	272
Annen finansinntekt	2	783 979	
Verdiøkning markedsbaserte omløpsmidler		21 450	678 878
Sum finansinntekter		857 901	679 150
Annen rentekostnad		113	55
Sum finanskostnader		113	55
Netto finans		857 788	679 095
Resultat før skattekostnad		1 109 633	931 798
Skattekostnad på resultat	3	67 256	55 583
Årsresultat	4	1 042 377	876 215
Årsresultat etter minoritetsinteresser		1 042 377	876 215
Totalresultat		1 042 377	876 215
Overføringer og disponeringer			
Tilleggsutbytte		1 100 000	50 000
Avsatt til annen egenkapital		-57 623	826 215
Sum overføringer og disponeringer		1 042 377	876 215



Resultatregnskap

Beløp i: NOK	Note	2024	2023
---------------------	-------------	-------------	-------------



Balanse

Beløp i: NOK	Note	2024	2023
BALANSE - EIENDELER			
Anleggsmidler			
Immaterielle eiendeler			
Utsatt skattefordel	3		
Finansielle anleggsmidler			
Investeringer i aksjer og andeler	2		98 268
Sum finansielle anleggsmidler			98 268
Sum anleggsmidler		0	98 268
Omløpsmidler			
Varer			
Fordringer			
Andre kortsiktige fordringer		4 050	274 000
Sum fordringer		4 050	274 000
Investeringer			
Aksjer og andeler i foretak i samme konsern	2		
Markedsbaserte aksjer	2		
Markedsbaserte obligasjoner	2		
Andre markedsbaserte finansielle instrumenter	2	3 766 121	3 472 242
Sum investeringer		3 766 121	3 472 242
Bankinnskudd, kontanter og lignende			
Bankinnskudd, kontanter o.l.		52 579	97 058
Sum bankinnskudd, kontanter og lignende		52 579	97 058
Sum omløpsmidler		3 822 750	3 843 300
SUM EIENDELER		3 822 750	3 941 568

BALANSE - EGENKAPITAL OG GJELD



Balanse

Beløp i: NOK	Note	2024	2023
Egenkapital			
Innskutt egenkapital			
Aksjekapital	5	118 153	118 153
Beholdning av egne aksjer	5		
Overkurs			41 030
Sum innskutt egenkapital		118 153	159 183
Opptjent egenkapital			
Annen egenkapital		3 623 365	3 639 958
Sum opptjent egenkapital		3 623 365	3 639 958
Sum egenkapital	4	3 741 518	3 799 141
Gjeld			
Langsiktig gjeld			
Utsatt skatt	3	11 181	13 976
Sum avsetninger for forpliktelser		11 181	13 976
Annen langsiktig gjeld			
Sum langsiktig gjeld		11 181	13 976
Kortsiktig gjeld			
Betalbar skatt	3	70 051	59 077
Annen kortsiktig gjeld			69 374
Sum kortsiktig gjeld		70 051	128 451
Sum gjeld		81 232	142 427
SUM EGENKAPITAL OG GJELD		3 822 750	3 941 568



Brønnøysundregistrene

ÅRSREGNSKAP FOR REGNSKAPSÅRET 2024 - GENERELL INFORMASJON

Journalnummer: 2025 642041

Enheten

Organisasjonsnummer: 989 252 089
Organisasjonsform: Aksjeselskap
Foretaksnavn: EIVIND MELAND AS
Forretningsadresse: Olsvikåsen 4
5183 OLSVIK

Regnskapsår

Årsregnskapets periode: 01.01.2024 - 31.12.2024

Konsern

Morselskap i konsern: Nei

Regnskapsregler

Regler for små foretak benyttet: Ja
Benyttet ved utarbeidelsen av
årsregnskapet til selskapet: Regnskapslovens alminnelige regler

Årsregnskapet fastsatt av kompetent organ

Bekreftet av representant for selskapet: EIVIND MELAND
Dato for fastsettelse av årsregnskapet: 10.06.2025

Revisjon

Selskapet har besluttet at årsregnskapet
ikke skal revideres: Ja
Årsregnskapet er utarbeidet av ekstern
autorisert regnskapsfører: Ja
Ekstern autorisert regnskapsfører har i
løpet av regnskapsåret bistått ved den
løpende regnskapsføringen eller utført
andre tjenester for selskapet enn å
utarbeide årsregnskapet: Ja

Grunnlag for avgivelse

År 2024: Årsregnskap er elektronisk innlevert.
År 2023: Tall er hentet fra elektronisk innlevert årsregnskap fra 2024.

Det er ikke krav til at årsregnskapet m.v. som sendes til Regnskapsregisteret er undertegnet. Kontrollen på at dette er utført ligger hos revisor/enhetens øverste organ. Sikkerheten ivaretas ved at innsender har rolle/rettighet for innsending av årsregnskapet via Altinn, og ved at det bekreftes at årsregnskapet er fastsatt av kompetent organ.

Brønnøysundregistrene, 07.07.2025

Brønnøysundregistrene
Postadresse: Postboks 900, 8910 Brønnøysund
Telefon: 75 00 75 00
E-post: firmapost@brreg.no Internett: www.brreg.no
Organisasjonsnummer: 974 760 673



Organisasjonsnr: 989 252 089
EIVIND MELAND AS

RESULTATREGNSKAP

Beløp i: NOK	Note	2024	2023
RESULTATREGNSKAP			
Inntekter			
Salgsinntekt		318 850	327 891
Sum inntekter		318 850	327 891
Kostnader			
Lønnskostnad	1		
Annen driftskostnad		67 005	75 188
Sum kostnader		67 005	75 188
Driftsresultat		251 845	252 703
Finansinntekter og finanskostnader			
Annen renteinntekt		52 472	272
Annen finansinntekt	2	783 979	
Verdiøkning markedsbaserte omløpsmidler		21 450	678 878
Sum finansinntekter		857 901	679 150
Annen rentekostnad		113	55
Sum finanskostnader		113	55
Netto finans		857 788	679 095
Resultat før skattekostnad		1 109 633	931 798
Skattekostnad på resultat	3	67 256	55 583
Årsresultat	4	1 042 377	876 215
Årsresultat etter minoritetsinteresser		1 042 377	876 215
Totalresultat		1 042 377	876 215
Overføringer og disponeringer			
Tilleggsutbytte		1 100 000	50 000
Avsatt til annen egenkapital		-57 623	826 215
Sum overføringer og disponeringer		1 042 377	876 215



Organisasjonsnr: 989 252 089
EIVIND MELAND AS

BALANSE

Beløp i: NOK	Note	2024	2023
BALANSE - EIENDELER			
Anleggsmidler			
Immaterielle eiendeler			
Utsatt skattefordel	3		
Finansielle anleggsmidler			
Investeringer i aksjer og andeler	2		98 268
Sum finansielle anleggsmidler			98 268
Sum anleggsmidler		0	98 268
Omløpsmidler			
Varer			
Fordringer			
Andre kortsiktige fordringer		4 050	274 000
Sum fordringer		4 050	274 000
Investeringer			
Aksjer og andeler i foretak i samme konsern	2		
Markedsbaserte aksjer	2		
Markedsbaserte obligasjoner	2		
Andre markedsbaserte finansielle instrumenter	2	3 766 121	3 472 242
Sum investeringer		3 766 121	3 472 242
Bankinnskudd, kontanter og lignende			
Bankinnskudd, kontanter o. l.		52 579	97 058
Sum bankinnskudd, kontanter og lignende		52 579	97 058
Sum omløpsmidler		3 822 750	3 843 300
SUM EIENDELER		3 822 750	3 941 568
BALANSE - EGENKAPITAL OG GJELD			
Egenkapital			
Innskutt egenkapital			
Aksjekapital	5	118 153	118 153
Beholdning av egne aksjer	5		



Overkurs			41 030
Sum innskutt egenkapital		118 153	159 183
Opptjent egenkapital			
Annen egenkapital		3 623 365	3 639 958
Sum opptjent egenkapital		3 623 365	3 639 958
Sum egenkapital	4	3 741 518	3 799 141
Gjeld			
Langsiktig gjeld			
Utsatt skatt	3	11 181	13 976
Sum avsetninger for forpliktelser		11 181	13 976
Annen langsiktig gjeld			
Sum langsiktig gjeld		11 181	13 976
Kortsiktig gjeld			
Betalbar skatt	3	70 051	59 077
Annen kortsiktig gjeld			69 374
Sum kortsiktig gjeld		70 051	128 451
Sum gjeld		81 232	142 427
SUM EGENKAPITAL OG GJELD		3 822 750	3 941 568



Organisasjonsnr: 989 252 089
EIVIND MELAND AS

NOTEOPPLYSNINGER - SELSKAP - alle poster oppgitt i hele tall

Note

Antall årsverk i regnskapsåret
0.00

Sum Beløp

Balanseført verdi 31.12. Varige driftsmidler Immaterielle eiend.

Konsernregnskap

Morselskapet sitt navn

Forretningskontor for morselskapet

Begrunnelse for at datterselskap er utelatt fra konsolideringen

Samlet beløp - tilknyttet selskap Årets Fjorårets

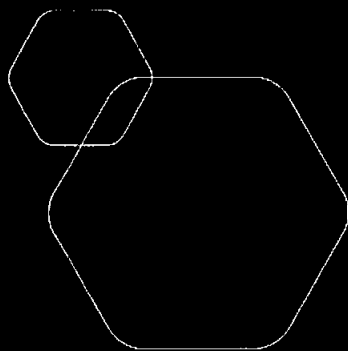
Samlet beløp - foretak i samme konsern Årets Fjorårets

Samlet beløp - foretak i samme konsern Årets Fjorårets

Samlet beløp - felles kontrollert virksomhet Årets Fjorårets

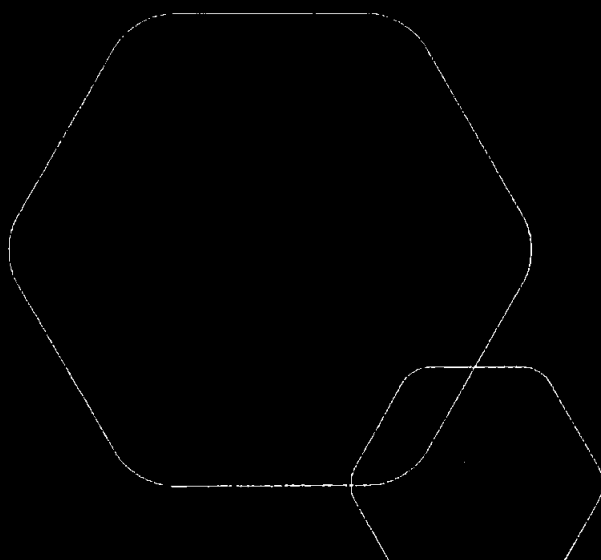
Pantstillelse Beløp

Beholdning av egne aksjer Antall Pålydende Andel av aksjek.



● **Årsregnskap 2024**
● **Eivind Meland AS**

Resultatregnskap
Balanse
Noter til regnskapet



Org.nr.: 989 252 089



RESULTATREGNSKAP

EIVIND MELAND AS

DRIFTSINNEKTER OG DRIFTSKOSTNADER	Note	2024	2023
Salgsinntekt		318 850	327 891
Sum driftsinntekter		318 850	327 891
Annen driftskostnad		67 005	75 188
Sum driftskostnader		67 005	75 188
Driftsresultat		251 845	252 703
FINANSINNEKTER OG FINANSKOSTNADER			
Annen renteinntekt		52 472	272
Annen finansinntekt	2	783 979	0
Verdøkning markedsbaserte omløpsmidler		21 450	678 878
Annen rentekostnad		113	55
Resultat av finansposter		857 788	679 095
Resultat før skattekostnad		1 109 633	931 798
Skattekostnad på resultat	3	67 256	55 583
Årsresultat	4	1 042 377	876 215
OVERFØRINGER			
Tilleggsutbytte		1 100 000	50 000
Avsatt til annen egenkapital		-57 623	826 215
Sum overføringer		1 042 377	876 215



BALANSE

EIVIND MELAND AS

EIENDELER	Note	2024	2023
ANLEGGSMIDLER			
IMMATERIELLE EIENDELER			
VARIGE DRIFTSMIDLER			
FINANSIELLE ANLEGGSMIDLER			
Investeringer i aksjer og andeler	2	0	98 268
Sum finansielle anleggsmidler		0	98 268
Sum anleggsmidler		0	98 268
OMLØPSMIDLER			
FORDRINGER			
Andre kortsiktige fordringer		4 050	274 000
Sum fordringer		4 050	274 000
INVESTERINGER			
Andre markedsbaserte finansielle instrumenter	2	3 766 121	3 472 242
Sum investeringer		3 766 121	3 472 242
Bankinnskudd, kontanter o.l.		52 579	97 058
Sum omløpsmidler		3 822 750	3 843 300
Sum eiendeler		3 822 750	3 941 568

EIVIND MELAND AS

SIDE 3




EIVIND MELAND AS

EGENKAPITAL OG GJELD	Note	2024	2023
EGENKAPITAL			
INNSKUTT EGENKAPITAL			
Aksjekapital	5	118 153	118 153
Overkurs		0	41 030
Sum innskutt egenkapital		118 153	159 183
OPPTJENT EGENKAPITAL			
Annen egenkapital		3 623 365	3 639 958
Sum opptjent egenkapital		3 623 365	3 639 958
Sum egenkapital	4	3 741 518	3 799 141
GJELD			
AVSETNING FOR FORPLIKTELSER			
Utsatt skatt	3	11 181	13 976
ANNEN LANGSIKTIG GJELD			
KORTSIKTIG GJELD			
Betalbar skatt	3	70 051	59 077
Annen kortsiktig gjeld		0	69 374
Sum kortsiktig gjeld		70 051	128 451
Sum gjeld		81 232	142 427
Sum egenkapital og gjeld		3 822 750	3 941 568

17.06.2025

Styret i Eivind Meland AS



EIVIND MELAND

styreleder/daglig leder



Regnskapsprinsipper

Årsregnskapet er satt opp i samsvar med regnskapsloven og NRS 8 - God regnskapsskikk for små foretak.

DRIFTSINNETEKTER

Inntektsføring ved salg av varer skjer på leveringstidspunktet. Tjenester inntektsføres etter hvert som de leveres.

SKATT

Skattekostnaden i resultatregnskapet omfatter både periodens betalbare skatt og endring i utsatt skatt. Utsatt skatt er beregnet med 22 % på grunnlag av de midlertidige forskjeller som eksisterer mellom regnskapsmessige og skattemessige verdier, samt ligningsmessig underskudd til fremføring ved utgangen av regnskapsåret. Skatteøkende og skattereduserende midlertidige forskjeller som reverserer eller kan reverseres i samme periode er utlignet og nettoført.

KLASSIFISERING OG VURDERING AV OMLØPSMIDLER

Omløpsmidler og kortsiktig gjeld omfatter normalt poster som forfaller til betaling innen ett år etter balansedagen, samt poster som knytter seg til varekretsløpet. Omløpsmidler vurderes til laveste verdi av anskaffelseskost og virkelig verdi.

Note 1 Lønnskostnader og antall årsverk

LØNSKOSTNADER

	2024	2023
Sum	0	0

Selskapet har i 2024 sysselsatt 0 årsverk.

Note 2 Aksjer og andeler i andre foretak m.v.

	Eierandel	Anskaffelses-kost	Balanseført verdi	Markeds-verdi
Omløpsmidler				
Diverse aksje- og rentefond		2 772 903	3 766 121	3 766 121

Det er inntektsført kr 319 925 ved salg av fondsandeler.

Note 3 Skatt

Årets skattekostnad	2024	2023
Resultatført skatt på ordinært resultat:		
Betalbar skatt	70 051	59 077
Endring i utsatt skatt	-2 795	-3 494
Skattekostnad ordinært resultat	67 256	55 583
Skattepliktig inntekt:		
Resultat før skatt	1 109 633	931 798
Permanente forskjeller	-803 925	-679 150
Endring i midlertidige forskjeller	12 706	15 882



Skattepliktig inntekt	318 413	268 530
Betalbar skatt i balansen:		
Betalbar skatt på årets resultat	70 051	59 077
Sum betalbar skatt i balansen	70 051	59 077

Skatteeffekten av midlertidige forskjeller som har gitt opphav til utsatt skatt og utsatte skattefordeler, spesifisert på typer av midlertidige forskjeller

	2024	2023	Endring
Gevinst – og tapskonto	50 822	63 528	12 706
Sum	50 822	63 528	12 706
Grunnlag for utsatt skatt	50 822	63 528	12 706
Utsatt skatt (22 %)	11 181	13 976	2 795

Note 4 Egenkapital

	Aksjekapital	Overkurs	Annen egenkapital	Sum egenkapital
Pr. 31.12.2023	118 153	41 030	3 639 958	3 799 141
Årets resultat			1 042 377	1 042 377
Utbytte			-1 100 000	-1 100 000
Pr 31.12.2024	118 153	41 030	3 582 335	3 741 518

Note 5 Aksjonærer

AKSJEKAPITALEN I EIVIND MELAND AS PR. 31.12 BESTÅR AV:

	Antall	Pålydende	Bokført
Ordinære aksjer	118 153	1,0	118 153
Sum	118 153		118 153

EIERSTRUKTUR

De største aksjonærene i % pr. 31.12 var:

	Ordinære	Eierandel	Stemmeandel
EIVIND MELAND	118 153	100,0	100,0

AKSJER EIET AV MEDLEMMER I STYRET OG DAGLIG LEDER:

Navn	Verv	Ordinære
EIVIND MELAND	styreleder/daglig leder	118 153
Totalt antall aksjer		118 153