



ÅRSREGNSKAPET FOR REGNSKAPSÅRET 2020 - GENERELL INFORMASJON

Enheten

Organisasjonsnummer: 983 350 429
Organisasjonsform: Aksjeselskap
Foretaksnavn: KROHNE NORWAY AS
Forretningsadresse: Dillingtoppen 21
1570 DILLING

Regnskapsår

Årsregnskapets periode: 01.01.2020 - 31.12.2020

Konsern

Morselskap i konsern: Nei

Regnskapsregler

Regler for små foretak benyttet: Nei
Benyttet ved utarbeidelsen av årsregnskapet til selskapet: Regnskapslovens alminnelige regler

Årsregnskapet fastsatt av kompetent organ

Bekreftet av representant for selskapet: Even Lund
Dato for fastsettelse av årsregnskapet: 27.05.2021

Grunnlag for avgivelse

År 2020: Årsregnskapet er elektronisk innlevert
År 2019: Tall er hentet fra elektronisk innlevert årsregnskap fra 2020

Det er ikke krav til at årsregnskapet m.v. som sendes til Regnskapsregisteret er undertegnet. Kontrollen på at dette er utført ligger hos revisor/enhetens øverste organ. Sikkerheten ivaretas ved at innsender har rolle/rettighet for innsending av årsregnskapet via Altinn, og ved at det bekreftes at årsregnskapet er fastsatt av kompetent organ.

Brønnøysundregistrene, 15.09.2022



Resultatregnskap

Beløp i: NOK	Note	2020	2019
RESULTATREGNSKAP			
Inntekter			
Salgsinntekt	12	217 157 635	218 495 276
Annen driftsinntekt			32 500
Sum inntekter		217 157 635	218 527 776
Kostnader			
Varekostnad	2, 12	141 228 870	135 402 242
Lønnskostnader	7, 9	46 251 829	50 255 257
Avskrivning	1	1 178 839	4 116 341
Annen driftskostnad	1, 9, 11, 12	13 728 659	19 547 772
Sum kostnader		202 388 197	209 321 611
Driftsresultat		14 769 438	9 206 165
Finansinntekter og finanskostnader			
Annen renteinntekt		46 946	163 997
Annen finansinntekt		1 270 694	1 719 467
Sum finansinntekter		1 317 640	1 883 465
Annen rentekostnad		330 390	761 763
Annen finanskostnad		3 418 042	841 685
Sum finanskostnader		3 748 431	1 603 448
Netto finans		-2 430 792	280 016
Ordinært resultat før skattekostnad		12 338 646	9 486 181
Skattekostnad	8	2 730 872	2 140 792
Ordinært resultat etter skattekostnad		9 607 774	7 345 389
Årsresultat		9 607 774	7 345 389
Årsresultat etter minoritetsinteresser		9 607 774	7 345 389
Totalresultat		9 607 774	7 345 389



Resultatregnskap

Beløp i: NOK	Note	2020	2019
---------------------	-------------	-------------	-------------



Balanse

Beløp i: NOK	Note	2020	2019
BALANSE - EIENDELER			
Anleggsmidler			
Immaterielle eiendeler			
Utsatt skattefordel	8	3 047 850	3 159 110
Sum immaterielle eiendeler		3 047 850	3 159 110
Varige driftsmidler			
Tomter, bygninger og annen fast eiendom	1	13 771 488	14 137 616
Driftsløsøre og inventar	1, 4	684 683	994 654
Sum varige driftsmidler		14 456 170	15 132 270
Finansielle anleggsmidler			
Lån til foretak i samme konsern	7	415 359	462 340
Sum finansielle anleggsmidler		415 359	462 340
Sum anleggsmidler		17 919 379	18 753 720
Omløpsmidler			
Varer			
Sum varer	2, 4	15 961 108	21 281 317
Fordringer			
Kundefordringer	3, 4	59 417 025	45 514 682
Andre kortsiktige fordringer		334 508	1 252 251
Sum fordringer		59 751 533	46 766 933
Bankinnskudd, kontanter og lignende			
Bankinnskudd og kontanter	10	12 140 438	17 948 319
Sum bankinnskudd, kontanter og lignende		12 140 438	17 948 319
Sum omløpsmidler		87 853 079	85 996 569
SUM EIENDELER		105 772 458	104 750 289

BALANSE - EGENKAPITAL OG GJELD



Balanse

Beløp i: NOK	Note	2020	2019
Egenkapital			
Innskutt egenkapital			
Aksjekapital	6	1 000 000	1 000 000
Sum innskutt egenkapital		1 000 000	1 000 000
Opptjent egenkapital			
Annen egenkapital		38 702 725	29 094 951
Sum opptjent egenkapital		38 702 725	29 094 951
Sum egenkapital	5	39 702 725	30 094 951
Gjeld			
Langsiktig gjeld			
Pensjonsforpliktelser	7	5 339 448	4 517 925
Utsatt skatt	8		
Sum avsetninger for forpliktelser		5 339 448	4 517 925
Annen langsiktig gjeld			
Øvrig langsiktig gjeld	4	5 235 150	9 863 800
Sum annen langsiktig gjeld		5 235 150	9 863 800
Sum langsiktig gjeld		10 574 598	14 381 725
Kortsiktig gjeld			
Leverandørgjeld		23 141 141	34 489 785
Betalbar skatt	8	2 619 612	2 514 534
Skyldige offentlige avgifter		5 257 123	5 813 718
Garantiavsetning		4 937 975	3 988 835
Annen kortsiktig gjeld		19 539 285	13 466 741
Sum kortsiktig gjeld		55 495 135	60 273 613
Sum gjeld		66 069 733	74 655 338
SUM EGENKAPITAL OG GJELD		105 772 458	104 750 289



KROHNE NORWAY AS
RESULTATREGNSKAP 01.01. - 31.12.

	Note	2020	2019
Salgsinntekt	12	217 157 635	218 495 276
Annen driftsinntekt		0	32 500
Sum driftsinntekt		217 157 635	218 527 776
Varekostnad	2, 12	141 228 870	135 402 242
Lønnskostnader	7, 9	46 251 829	50 255 257
Avskrivning	1	1 178 839	4 116 341
Annen driftskostnad	1, 9, 11, 12	13 728 659	19 547 772
Sum driftskostnad		202 388 197	209 321 611
Driftsresultat		14 769 438	9 206 165
Annen renteinntekt		46 946	163 997
Annen finansinntekt		1 270 694	1 719 467
Annen rentekostnad		-330 390	-761 763
Annen finanskostnad		-3 418 042	-841 685
Resultat før skattekostnad		12 338 646	9 486 181
Skattekostnad	8	2 730 872	2 140 792
Årsresultat		9 607 774	7 345 389



KROHNE NORWAY AS

BALANSE PR. 31.12.


	Note	2020	2019
EIENDELER			
Anleggsmidler			
Immaterielle eiendeler			
Utsatt skattefordel	8	3 047 850	3 159 110
Sum immaterielle eiendeler		3 047 850	3 159 110
Varige driftsmidler			
Tomter, bygninger og annen fast eiendom	1	13 771 488	14 137 616
Driftsløsøre og inventar	1, 4	684 683	994 654
Sum varige driftsmidler		14 456 170	15 132 270
Netto pensjonsmidler	7	415 359	462 340
Sum finansielle anleggsmidler		415 359	462 340
Sum anleggsmidler		17 919 379	18 753 720
Omløpsmidler			
Varer	2, 4	15 961 108	21 281 317
Fordringer			
Kundefordringer	3, 4	59 417 025	45 514 682
Andre kortsiktige fordringer		334 508	1 252 251
Sum fordringer		59 751 533	46 766 933
Bankinnskudd og kontanter	10	12 140 438	17 948 319
Sum omløpsmidler		87 853 079	85 996 569
SUM EIENDELER		105 772 458	104 750 289






KROHNE NORWAY AS

BALANSE PR. 31.12.

	Note	2020	2019
EGENKAPITAL OG GJELD			
EGENKAPITAL			
Innskutt egenkapital			
Aksjekapital	6	1 000 000	1 000 000
Sum innskutt egenkapital		1 000 000	1 000 000
Opptjent egenkapital			
Annen egenkapital		38 702 725	29 094 951
Sum opptjent egenkapital		38 702 725	29 094 951
Sum egenkapital	5	39 702 725	30 094 951
GJELD			
Avsetning for forpliktelser			
Pensjonsforpliktelser	7	5 339 448	4 517 925
Sum avsetning for forpliktelser		5 339 448	4 517 925
Øvrig langsiktig gjeld			
Sum annen langsiktig gjeld	4	5 235 150	9 863 800
Kortsiktig gjeld			
Leverandørgjeld		7 684 080	30 270 384
Leverandørgjeld til konsernselskaper		15 457 061	4 219 401
Betalbar skatt	8	2 619 612	2 514 534
Skyldige offentlige avgifter		5 257 123	5 813 718
Garantiavsetning		4 937 975	3 988 835
Annen kortsiktig gjeld		19 539 285	13 466 741
Sum kortsiktig gjeld		55 495 135	60 273 613
Sum gjeld		66 069 733	74 655 338
SUM EGENKAPITAL OG GJELD		105 772 458	104 750 289


Stephan Neuburger
Styremedlem

Moss, 30.04.2021

Eivind Omarhaug
Styremedlem

Even Lund
Daglig leder


Ingo Wald
Styreleder



Krohne Norway AS

Noter til regnskapet for 2020

Regnskapsprinsipper

Årsregnskapet er satt opp i samsvar med regnskapsloven og god regnskapskikk

Salgsinntekter

Inntektsføring ved salg av varer skjer på leveringstidspunktet. Tjenester inntektsføres i takt med utførelsen

Klassifisering og vurdering av balanseposter

Eiendeler bestemt til vare eie eller bruk er klassifisert som anleggsmidler. Eiendeler som er tilknyttet varekretsløpet er klassifisert som omløpsmidler. Fordringer klassifiseres som omløpsmidler hvis de skal tilbakebetales i løpet av ett år etter utbetalingstidspunktet. For gjeld legges analoge kriterier til grunn.

Omløpsmidler vurderes til det laveste av anskaffelseskost og virkelig verdi. Kortsiktig gjeld balanseføres til nominelt beløp.

Anleggsmidler vurderes til anskaffelseskost. Vange anleggsmidler som forringes i verdi avskrives lineært over forventet økonomisk levetid. Anleggsmidlene nedskrives til virkelig verdi ved verdifall hvis regnskapsreglene krever det.

Vange driftsmidler

Vange driftsmidler balanseføres og avskrives lineært over driftsmidlenes forventede levetid dersom de har antatt levetid over 3 år og har en kostpris som overstiger kr 15 000. Vedlikehold av driftsmidler kostnadsføres løpende under driftskostnader. Påkostninger eller forbedringer tillegges driftsmidlets kostpris og avskrives i takt med driftsmidlet. Skillet mellom vedlikehold og påkostning/forbedring regnes i forhold til driftsmidlets stand ved kjøp av driftsmidlet.

Leide (leasede) driftsmidler balanseføres som driftsmidler hvis leiekontrakten anses som finansiell.

Varebeholdninger

Lager av innkjøpte varer verdsettes til laveste av anskaffelseskost etter FIFO-prinsippet og virkelig verdi. Egentilvirkede ferdigvarer og varer under tilvirkning vurderes til full tilvirkningskost. Det foretas nedskrivning hvis virkelig verdi (salgspris med fradrag for salgskostnader) er lavere enn kostpris. Salgskostnader inkluderer alle gjenstående salgs-, administrasjons- og lagringskostnader.

Anleggskontrakter

Arbeid under utførelse knyttet til fastpriskontrakter med lang tilvirkningstid vurderes etter løpende avregningsmetode. Fullføringsgraden beregnes som påløpte kostnader i prosent av forventet totalkostnad. Totalkostnaden revideres løpende. For prosjekter som antas å gi tap, kostnadsføres hele det beregnede tapet umiddelbart.

Fordringer

Kundefordringer og andre fordringer oppføres i balansen til pålydende etter fradrag for avsetning til forventet tap. Avsetning til tap gjøres i utgangspunktet på grunnlag av individuelle vurderinger av de enkelte fordringene. For mindre kundefordringer gjøres en uspesifisert avsetning for å dekke antatt tap.

Garantiansvar

Forventede utgifter til fremtidige garantiarbeider knyttet til salg/avsluttede prosjekter kostnadsføres, og føres som avsetning i balansen. Avsetningen baseres på historiske erfaringstall for garantier.

Valuta

Pengeposter i utenlandsk valuta vurderes etter kursen ved regnskapsårets slutt.

Pensjoner

Pensjonskostnader og pensjonsforpliktelser beregnes etter lineær opptjening basert på forutsetninger om diskonteringsrente, fremtidig regulering av lønn, pensjoner og ytelser fra folketrygden, fremtidig avkastning på pensjonsmidler samt aktuariemessige forutsetninger om dødelighet, frivillig avgang, osv. Pensjonsmidler vurderes til virkelig verdi og fratrekkes i netto pensjonsforpliktelser i balansen.

Endringer i forpliktelsen som skyldes endringer i pensjonsplaner resultatføres umiddelbart. Det samme gjelder estimatavvik.

Arbeidsgiveravgiften kostnadsføres basert på innbetalt pensjonspremie for sikrede (kollektive) pensjonsordninger, mens den er periodisert i samsvar med endring i pensjonsforpliktelsen for usikrede pensjoner.



Krohne Norway AS

Noter til regnskapet for 2020

Skatt

Skattekostnaden i resultatregnskapet omfatter både periodens betalbare skatt og endring i utsatt skattefordel. Utsatt skattefordel beregnes med aktuell skattesats på grunnlag av de midlertidige forskjeller som eksisterer mellom regnskapsmessige og skattemessige verdier, samt eventuelt ligningsmessig underskudd til fremføring ved utgangen av regnskapsåret. Skatteøkende og skattereduserende midlertidige forskjeller som reverserer eller kan reversere i samme periode er utlignet. Oppføring av utsatt skattefordel på netto skattereduserende forskjeller som ikke er utlignet og underskudd til fremføring, begrunnes med antatt fremtidig inntjening. Utsatt skatt og skattefordel som kan balanseføres oppføres netto i balansen.

Kontantstrømoppstilling

Kontantstrømoppstillingen utarbeides etter den indirekte metoden. Kontanter og kontantekvivalenter omfatter kontanter, bankinnskudd and andre kortsiktige, likvide plasseringer som umiddelbart og med uvesentlig kursnsiko kan konverteres til kjøpte kontantbeløp og med forfallsdato kortere enn tre måneder fra anskaffelsesdato.

Note 1 Varige driftsmidler

Varige driftsmidler	Fast eiendom	Driftsløsøre og inventar		Sum
Anskaffelseskost 01 01	16 006 763	695 125	7 563 344	24 265 232
Tilgang	358 954	0	145 549	502 503
Avgang	0	0	-5 129 976	-5 129 976
Anskaffelseskost 31 12	16 363 718	695 125	2 578 917	19 637 759
Akkumulerte avskrivninger 31 12	2 592 229	575 468	2 013 917	5 181 614
Balanseført verdi 31.12	13 771 489	119 657	565 000	14 456 146
Årets avskrivninger	723 082	59 856	395 689	1 178 627
Forventet økonomisk levetid	10-40 år	3 år	3-5 år	
Avskrivningsplan	Lineær	Lineær	Lineær	

Arlig leie av ikke balanseførte driftsmidler

Driftsmiddel	Arlig leie
Maskiner	35 000

Note 2 Varebeholdninger

	2020	2019
Varebeholdning vurdert til anskaffelseskost	17 672 908	22 753 117
Nedskrivning for ukurans	-1 711 800	-1 471 800
Sum	15 961 108	21 281 317

Note 3 Igangværende prosjekter

	2020	2019
Inkludert i kundefordringer		
Oppløst ikke fakturert produksjon	1 970 000	500 000



Krohne Norway AS

Noter til regnskapet for 2020

Note 4 Pantstillelser og garantiansvar

Gjeld med forfall senere enn 5 år	2020	2019
Gjeld til konsernselskap	5 235 150	9 863 800
Sum	5 235 150	9 863 800

Balansført verdi av pantsatte eiendeler

Vange dnftsmidler	565 000	815 140
Varer	15 961 108	21 281 317
Kundefordringer	59 417 025	45 514 682
Sum	75 943 133	67 611 139

Note 5 Egenkapital

Årets endring i egenkapital	Aksjekapital	Annen egenkapital	Sum
Egenkapital 31.12.2019	1 000 000	29 094 951	30 094 951
Årets resultat	0	9 607 774	9 607 774
Egenkapital 31.12.2020	1 000 000	38 702 725	39 702 725

Note 6 Aksjekapital og aksjonærinformasjon

Aksjekapitalen på kr 1 000 000 består av 1 000 aksjer a kr 1 000. Alle aksjer har like rettigheter.

Oversikt over aksjonærene 31.12

	Antall	Eierandel
Krohne AG	1 000	100,0 %
Totalt antall aksjer	1 000	100,0 %



Krohne Norway AS

Noter til regnskapet for 2020

Note 7 Pensjoner

Selskapet har to kollektive pensjonsordninger som omfatter i alt 51 personer. Det er en lukket kollektiv Foretaksordning, samt en kollektiv innskuddsordning. I tillegg er det en driftspensjon for daglig leder. Ordningene gir rett til definerte fremtidige ytelser. Disse er i hovedsak avhengig av antall opptjeningsår, lønnsnivå ved oppnådd pensjonsalder og størrelsen på ytelsene fra folketrygden. Foretaksordningen er dekket gjennom et forsikringsselskap. Den kollektive ytelsesplanen ble lukket i 2010. Nyansatte meldes inn i en innskuddsordningen.

Selskapets Foretaksordning tilfredsstiller kravene i lov om obligatorisk tjenestepensjon.

Resultatregnskap	2020	2019
Nåverdi av årets pensjonsopptjening	303 739	374 083
Rentekostnad av pensjonsforpliktelsen	202 870	268 101
Avkastning på pensjonsmidler	-506 801	-498 637
Resultatfærte estimatendringer	460 174	799 497
Administrasjonskostnader	158 342	158 921
Arbeidsgiveravgift	57 921	76 308
Netto pensjonskostnad Foretaksordning	677 245	1 178 273
Pensjonskostnad innskuddsordning	3 679 170	3 164 292
Arbeidsgiveravgift	518 763	446 165
Total pensjonskostnad	4 875 178	4 788 730

Balansen	2020	2019
Brutto pensjonsforpliktelser 31.12	-11 191 954	-11 487 100
Pensjonsmidler (til markedsverdi) 31.12	11 607 313	11 972 557
Ikke resultatført estimatendringer	0	0
Arbeidsgiveravgift	0	-23 117
Netto pensjonsforpliktelse	415 359	462 339

Økonomiske forutsetninger

Diskonteringsrente	1,50 %	1,80 %
Forventet lønnsregulering/pensjonsøkning	2,00 %	2,25 %
Forventet avkastning på fondsmidler	2,40 %	4,20 %
Årlig G-regulering	1,75 %	2,00 %
Årlig regulering av pensjoner under utbetaling	0,00 %	0,70 %

De aktuariemessige forutsetningene er basert på vanlige benyttede forutsetninger innen forsikring når det gjelder demografiske faktorer.

Pensjonsavtale for daglig leder

Selskapets daglig leder har en førtidspensjonsavtale og en særskilt avtale for alderspensjon.

Pr 31.12 er det avsatt kr 5 328 662 for å dekke denne forpliktelsen. Årets kostnad er kr 810 737.



Krohne Norway AS

Noter til regnskapet for 2020

Note 8 Skatter

Beregning av utsatt skattefordel

	2020	2019
Midlertidige forskjeller		
Dnftsmidler	-1 903 287	-3 517 865
Prosjekter	453 266	187 157
Varebeholdning	-1 711 800	-1 471 578
Fordringer	-830 000	-1 512 883
Garantiavsetning	-4 937 975	-3 988 835
Netto pensjonsmidler	-5 339 448	-4 517 925
Skattemessig avsetning til pensjonspremie	415 359	462 340
Netto midlertidige forskjeller	-13 853 864	-14 359 589
Skattemessig framførbart underskudd	0	0
Grunnlag for utsatt skattefordel	-13 853 864	-14 359 589
Utsatt skattefordel	3 047 850	3 159 110
Utsatt skattefordel	3 047 850	3 159 110

Grunnlag for skatt i resultat og balanse

Resultat før skattekostnad	12 338 646	9 486 181
Permanente forskjeller	74 405	244 692
Grunnlag for årets skattekostnad	12 413 051	9 730 873
Endring i midlertidige resultatforskjeller	-505 725	1 698 826
Grunnlag for betalbar skatt i resultatregnskapet	11 907 326	11 429 699
Skattepliktig inntekt (grunnlag for betalbar skatt i balansen)	11 907 326	11 429 699

Fordeling av skattekostnaden

Betalbar skatt (22 % av gr lag for betalbar skatt i resultatregnskapet)	2 619 612	2 514 534
Endring i utsatt skattefordel	111 260	-373 742
Skattekostnad (22 % av grunnlag for årets skattekostnad)	2 730 872	2 140 792

Betalbar skatt i balansen

Betalbar skatt (22 % av gr lag for betalbar skatt i resultatregnskapet)	2 619 612	2 514 534
Betalbar skatt i balansen	2 619 612	2 514 534

Netto tilgode er presentert som kortsiktig fordring i regnskapet

Note 9 Lønnskostnader, antall ansatte, godtgjørelser, lån til ansatte mm.

Lønnskostnader	2020	2019
Lønninger	35 548 459	38 215 012
Arbeidsgiveravgift	5 261 160	6 039 970
Pensjonskostnader	4 547 674	4 852 779
Andre ytelser	894 537	1 147 496
Sum	46 251 829	50 255 257

Selskapet har sysselsatt 54 årsverk i regnskapsåret i 2020



Krohne Norway AS

Noter til regnskapet for 2020

Ytelser til ledende personer	Daglig leder	Styret
Lønn/styrehonorar	2 035 513	0
Pensjonskostnad	810 737	0
Annen godtgjørelse	60 969	0

Daglig leder har en bonusavtale som avhenger av oppnådde resultater sammenlignet med budsjett

Det henvises til note 8 for informasjon om pensjonsordning for daglig leder

Det er ikke gitt lån/sikkerhetsstillelse til daglig leder, styreformann eller andre nærstående parter. Det er ingen enkelt lån/sikkerhetsstillelser som utgjør mer enn 5 % av selskapets egenkapital

Revisor	2020	2019
Kostnadsført godtgjørelse til revisor fordeler seg slik		
- lovpålagt revisjon (inkludert bistand med årsregnskap)	252 000	228 000
- skatterådgivning (inkl. teknisk bistand med ligningspapirer)	31 000	33 000
- øvrig bistand	18 400	18 700
Sum godtgjørelse til revisor	301 400	279 700

Honorar til revisor er eksklusive merverdiavgift

Note 10 Bundne bankinnskudd, trekkrettigheter

	2020	2019
Bundne bankinnskudd		
Skattetrekkmidler	1 729 714	1 727 088
Bevilgede trekkrettigheter		
Kassekreditt	5 000 000	5 000 000

Note 11 Leiekontrakter

Selskapet har følgende leieforpliktelser pr 31.12.2020

Husleieforpliktelser	Inngått med	Utløper	Årlig leie
Strømtangvn 21	Brevik Eiendom	30.06.2023	1 440 000

Leie indeksreguleres årlig

Note 12 Transaksjoner med nærstående parter

Ytelser til ledende ansatte er omtalt i note 9

Selskapets transaksjoner med nærstående parter.	2020	2019
a) Salg av varer og tjenester		
- Salg av varer til selskap i Krohne konsernet	60 513 222	26 935 820
b) Kjøp av varer og tjenester		
- Kjøp av varer fra selskap i Krohne konsernet	79 239 496	91 854 490
c) Management fee		
- Management fee til morselskap	3 926 102	4 992 813



Krohne Norway AS

Kontantstrømoppstilling

	2020	2019
Kontantstrømmer fra operasjonelle aktiviteter		
Resultat før skattekostnad	12 338 646	9 486 181
Periodens betalte skatt	-2 514 534	0
Ordinære avskrivninger	1 178 839	4 116 341
Endring i pensjoner	868 504	1 464 667
Endring i varelager	5 320 209	-9 619 360
Endring i kundefordringer	-13 902 343	-1 991 498
Endring i leverandørgjeld	-11 348 644	7 381 538
Endring i andre tidsavgrensningsposter	8 004 185	5 828 463
Netto kontantstrøm fra operasjonelle aktiviteter	-55 138	16 666 332
Kontantstrømmer fra investeringsaktiviteter		
Innbetalinger ved salg av varige driftsmidler	0	60 000
Utbetalinger ved kjøp av varige driftsmidler	-502 739	-889 496
Utbetalinger ved kjøp av immaterielle eiendeler	0	-23 513
Netto kontantstrøm fra investeringsaktiviteter	-502 739	-853 009
Kontantstrømmer fra finansieringsaktiviteter		
Utbetalinger ved nedbetaling av langsiktig gjeld	-5 250 000	-5 100 000
Netto kontantstrøm fra finansieringsaktiviteter	-5 250 000	-5 100 000
Netto endring i kontanter	-5 807 881	10 713 323
Beholdning av kontanter ved periodens begynnelse	17 948 319	7 234 996
Beholdning av kontanter periodens slutt	12 140 438	17 948 319
Spesifikasjon av kontantbeholdningen ved periodens slutt		
Bankinnskudd og kontanter	12 140 438	17 948 319
I tillegg har selskapet følgende trekkmuligheter		
Ubenyttet kassekreditt	5 000 000	5 000 000



Til generalforsamlingen i Krohne Norway AS

Uavhengig revisors beretning

Uttalelse om revisjonen av årsregnskapet

Konklusjon

Vi har revidert Krohne Norway AS' årsregnskap som består av balanse per 31. desember 2020, resultatregnskap og kontantstrømoppstilling for regnskapsåret avsluttet per denne datoen og noter til årsregnskapet, herunder et sammendrag av viktige regnskapsprinsipper.

Etter vår mening er det medfølgende årsregnskapet avgitt i samsvar med lov og forskrifter og gir et rettviseende bilde av selskapets finansielle stilling per 31. desember 2020, og av dets resultater og kontantstrømmer for regnskapsåret avsluttet per denne datoen i samsvar med regnskapslovens regler og god regnskapsskikk i Norge.

Grunnlag for konklusjonen

Vi har gjennomført revisjonen i samsvar med lov, forskrift og god revisjonsskikk i Norge, herunder de internasjonale revisjonsstandardene International Standards on Auditing (ISA-ene). Våre oppgaver og plikter i henhold til disse standardene er beskrevet i Revisors oppgaver og plikter ved revisjon av årsregnskapet. Vi er uavhengige av selskapet slik det kreves i lov og forskrift, og har overholdt våre øvrige etiske forpliktelser i samsvar med disse kravene. Etter vår oppfatning er innhentet revisjonsbevis tilstrekkelig og hensiktsmessig som grunnlag for vår konklusjon.

Øvrig informasjon

Ledelsen er ansvarlig for øvrig informasjon. Øvrig informasjon omfatter informasjon i årsrapporten bortsett fra årsregnskapet og den tilhørende revisjonsberetningen.

Vår uttalelse om revisjonen av årsregnskapet dekker ikke øvrig informasjon, og vi attesterer ikke den øvrige informasjonen.

I forbindelse med revisjonen av årsregnskapet er det vår oppgave å lese øvrig informasjon med det formål å vurdere hvorvidt det foreligger vesentlig inkonsistens mellom øvrig informasjon og årsregnskapet, kunnskap vi har opparbeidet oss under revisjonen, eller hvorvidt den tilsynelatende inneholder vesentlig feilinformasjon.

Dersom vi konkluderer med at den øvrige informasjonen inneholder vesentlig feilinformasjon er vi pålagt å rapportere det. Vi har ingenting å rapportere i så henseende.

Styrets og daglig leders ansvar for årsregnskapet

Styret og daglig leder (ledelsen) er ansvarlig for å utarbeide årsregnskapet i samsvar med lov og forskrifter, herunder for at det gir et rettviseende bilde i samsvar med regnskapslovens regler og god regnskapsskikk i Norge. Ledelsen er også ansvarlig for slik internkontroll som den finner nødvendig for å kunne utarbeide et årsregnskap som ikke inneholder vesentlig feilinformasjon, verken som følge av misligheter eller utilsiktede feil.

PricewaterhouseCoopers AS, Kalnesveien 5, 1712 Grålum
T: 02316, org. no.: 987 009 713 MVA, www.pwc.no
Statsautoriserte revisorer, medlemmer av Den norske Revisorforening og autorisert regnskapsførerselskap



Uavhengig revisors beretning - Krohne Norway AS



Ved utarbeidelsen av årsregnskapet må ledelsen ta standpunkt til selskapets evne til fortsatt drift og opplyse om forhold av betydning for fortsatt drift. Forutsetningen om fortsatt drift skal legges til grunn for årsregnskapet så lenge det ikke er sannsynlig at virksomheten vil bli avvirket.

Revisors oppgaver og plikter ved revisjonen av årsregnskapet

Vårt mål med revisjonen er å oppnå betryggende sikkerhet for at årsregnskapet som helhet ikke inneholder vesentlig feilinformasjon, verken som følge av misligheter eller utilsiktede feil, og å avgi en revisjonsberetning som inneholder vår konklusjon. Betryggende sikkerhet er en høy grad av sikkerhet, men ingen garanti for at en revisjon utført i samsvar med lov, forskrift og god revisjonsskikk i Norge, herunder ISA-ene, alltid vil avdekke vesentlig feilinformasjon som eksisterer. Feilinformasjon kan oppstå som følge av misligheter eller utilsiktede feil. Feilinformasjon blir vurdert som vesentlig dersom den enkeltvis eller samlet med rimelighet kan forventes å påvirke økonomiske beslutninger som brukerne foretar basert på årsregnskapet.

For videre beskrivelse av revisors oppgaver og plikter vises det til:
<https://revisorforeningen.no/revisjonsberetninger>

Uttalelse om andre lovmessige krav

Konklusjon om årsberetningen

Basert på vår revisjon av årsregnskapet som beskrevet ovenfor, mener vi at opplysningene i årsberetningen om årsregnskapet, forutsetningen om fortsatt drift og forslaget til resultatdisponering er konsistente med årsregnskapet og i samsvar med lov og forskrifter.

Konklusjon om registrering og dokumentasjon

Basert på vår revisjon av årsregnskapet som beskrevet ovenfor, og kontrollhandlinger vi har funnet nødvendig i henhold til internasjonal standard for attestasjonsoppdrag (ISAE) 3000 «Attestasjonsoppdrag som ikke er revisjon eller forenklet revisorkontroll av historisk finansiell informasjon», mener vi at ledelsen har oppfylt sin plikt til å sørge for ordentlig og oversiktlig registrering og dokumentasjon av selskapets regnskapsopplysninger i samsvar med lov og god bokføringsskikk i Norge.

Sarpsborg, 30. april 2021
PricewaterhouseCoopers AS

Dag Olav Haugen
Statsautorisert revisor
(elektronisk signert)

(2)



KROHNE Norway AS
Organisasjonsnummer 983350429

ÅRSBERETNING FOR 2020

1. Virksomhetens art og lokalisering

KROHNE Norway AS har sitt hovedkontor i Moss kommune, og med avdeling for marine aktiviteter i Brevik. Selskapet importerer og markedsfører instrumenter for måling og kontroll i prosesser, samt utvikler, produserer og leverer målesystemer til skip. De viktigste markedssegmentene er landbasert prosessindustri, olje- og gassvirksomheten, kommunalteknisk sektor og det internasjonale marine markedet.

2. Fortsatt drift

Årsoppgjøret er avlagt under forutsetning om fortsatt drift. Til grunn for antagelsen ligger resultatprognoser for år 2021 og selskapets langsiktige strategiske prognoser for årene fremover. Selskapet er i en sunn økonomisk og finansiell stilling.

3. Arbeidsmiljø og personale

Sykefraværet var på totalt 3.008 timer som utgjorde 2,8 % av total arbeidstid. Arbeidsforholdene er tilfredsstillende og i henhold til arbeidsmiljølovens bestemmelser. Det har i løpet av året ikke forekommet eller blitt rapportert alvorlige arbeidsuhell eller ulykker som har resultert i store materielle skader eller personskader.

4. Likestilling

Selskapet har innarbeidet policy som tar sikte på at det ikke forekommer forskjellsbehandling grunnet kjønn. Av selskapets 55 ansatte er 11 kvinner.

5. Ytre miljø

Bedriften forurensrer ikke det ytre miljø, og har blitt ISO 14001 sertifisert i 2020.

6. Selskapets stilling og resultatet av virksomheten

I 2020 ble omsetningen 0,6 % lavere enn i 2019. KROHNE-konsernet er selskapets hovedaksjonær og største leverandør, men innkjøp og leveranser foregår etter vanlige forretningsmessige prinsipper. Årsresultatet ble på 9,608 mill. kr. Utover det som årsregnskapet 2020 viser, kjenner ikke styret til andre forhold vedrørende markedsutvikling eller prisutvikling som er av interesse for å bedømme selskapet. Etter utgangen av regnskapsåret har det ikke inntruffet forhold som det ikke er tatt hensyn til i årsoppgjøret og som er viktig for å bedømme selskapets resultat og stilling.

7. Forskning og utvikling

Bedriften hadde ingen utviklingsprosjekt i 2020.

8. Finansiell risiko

Selskapet er eksponert for endringer i valutakurser. Selskapet inngår derfor terminkontrakter for alle eksportordrer for å redusere valutarisikoen. Selskapet hadde positiv kontantstrøm i 2020 og den likviditetsmessige stillingen ved årsskiftet var tilfredsstillende.

Totalkapitalen var pr. 31.12.20 på 105 mill.kr. sammenlignet med 104 mill.kr. året før. Det arbeides aktivt med å redusere kapitalbindingen i kundefordringer og varelager. Egenkapitalandelen pr. 31.12.20 var 37 % mot 28 % pr. 31.12.19.



9. Fremtidig utvikling

Året 2020 viste at de planer og mål som var lagt, i stor grad ble gjennomført. Dette på tross av den store påvirkningen Covid-19 pandemien har hatt på Norge og verden for øvrig. Videre utvikling vil skje gjennom nye produkter og økt produksjonskapasitet, markedsføring av nye produkter og systemer, samt gjennom videreutvikling av tjenester innen service og kursvirksomhet. Det er etablert en fremtidig strategi i samarbeid med de viktigste leverandørene som skal sikre grunnlaget for fortsatt vekst og resultatutvikling. Selskapet markedsfører sine produkter og systemer på det norske markedet innen olje & gass, industri og kommunalteknisk sektor, og på det internasjonale maritime markedet. På både det norske og det utenlandske markedet forventes det en stabil og noe økende aktivitet i 2021 sammenlignet med 2020.

Den internasjonale pandemien har vært utfordrende for alle i 2020. Det har vært vanskelig å møte kunder ansikt til ansikt, og service oppdrag samt nyinvesteringer har i mange tilfeller blitt satt på vent.

Dette forventes å ta seg opp utover i 2021 når vaksinerings programmet tar effekt.

Selskapet har ordresreserve for leveranser gjennom hele 2021.

10. Styrets forslag til anvendelse av overskudd


Styret foreslår følgende anvendelse av årets overskudd, kr. 9.607.774,-.


Overføres til annen egenkapital: kr. 9.607.774,-


Sum disponert: kr. 9.607.774,-

Moss, 30. April 2021


.....
Ingo Wald
styrets leder


.....
Stephan Neuburger
styremedlem


.....
Eivind Omarhaug
styremedlem


.....
Even Lund
daglig leder