



ÅRSREGNSKAPET FOR REGNSKAPSÅRET 2024 - GENERELL INFORMASJON

Enheten

Organisasjonsnummer: 930 471 860
Organisasjonsform: Aksjeselskap
Foretaksnavn: EKERHOLT HOLDING AS
Forretningsadresse: c/o Geir Espen Bugten
Hvitstenveien 212
1542 VESTBY

Regnskapsår

Årsregnskapets periode: 01.01.2024 - 31.12.2024

Konsern

Morselskap i konsern: Nei

Regnskapsregler

Regler for små foretak benyttet: Ja
Benyttet ved utarbeidelsen av årsregnskapet til selskapet: Regnskapslovens alminnelige regler

Årsregnskapet fastsatt av kompetent organ

Bekreftet av representant for selskapet: GEIR ESPEN BUGTEN
Dato for fastsettelse av årsregnskapet: 09.07.2025

Grunnlag for avgivelse

År 2024: Årsregnskapet er elektronisk innlevert
År 2023: Tall er hentet fra elektronisk innlevert årsregnskap fra 2024

Det er ikke krav til at årsregnskapet m.v. som sendes til Regnskapsregisteret er undertegnet. Kontrollen på at dette er utført ligger hos revisor/enhetens øverste organ. Sikkerheten ivaretas ved at innsender har rolle/rettighet for innsending av årsregnskapet via Altinn, og ved at det bekreftes at årsregnskapet er fastsatt av kompetent organ.

Brønnøysundregistrene, 25.07.2025



Resultatregnskap

Beløp i: NOK	Note	2024	2023
RESULTATREGNSKAP			
Kostnader			
Annen driftskostnad	1	9 126	10 372
Sum kostnader		9 126	10 372
Driftsresultat		-9 126	-10 372
Finansinntekter og finanskostnader			
Annen finansinntekt		605 169	601 969
Sum finansinntekter		605 169	601 969
Annen rentekostnad		8	
Annen finanskostnad		116	
Sum finanskostnader		124	
Netto finans		605 045	601 969
Resultat før skattekostnad		595 919	591 597
Skattekostnad på resultat	2	1 985	1 590
Årsresultat		593 934	590 007
Årsresultat etter minoritetsinteresser		593 934	590 007
Totalresultat		593 934	590 007
Overføringer og disponeringer			
Tilleggsutbytte		851 563	570 000
Udekket tap		-236 397	
Avsatt til annen egenkapital			20 007
Overført fra annen egenkapital		-21 232	
Sum overføringer og disponeringer		593 934	590 007



Balanse

Beløp i: NOK	Note	2024	2023
BALANSE - EIENDELER			
Anleggsmidler			
Immaterielle eiendeler			
Finansielle anleggsmidler			
Investeringer i tilknyttet selskap	3		
Sum anleggsmidler		0	0
Omløpsmidler			
Varer			
Fordringer			
Andre kortsiktige fordringer			165 758
Konsernfordringer		30 000	30 000
Sum fordringer		30 000	195 758
Investeringer			
Markedsbaserte aksjer		37 884	41 981
Sum investeringer		37 884	41 981
Bankinnskudd, kontanter og lignende			
Bankinnskudd, kontanter o.l.		122 135	383 859
Sum bankinnskudd, kontanter og lignende		122 135	383 859
Sum omløpsmidler		190 018	621 597
SUM EIENDELER		190 018	621 597
BALANSE - EGENKAPITAL OG GJELD			
Egenkapital			
Innskutt egenkapital			
Aksjekapital	4, 5	30 000	30 000
Annen innskutt egenkapital	5	-5 570	-5 570



Balanse

Beløp i: NOK	Note	2024	2023
Sum innskutt egenkapital		24 430	24 430
Opptjent egenkapital			
Annen egenkapital	5		21 232
Udekket tap		236 397	
Sum opptjent egenkapital		-236 397	21 232
Sum egenkapital		-211 967	45 662
Sum langsiktig gjeld		0	0
Kortsiktig gjeld			
Betalbar skatt	2	1 985	365
Annen kortsiktig gjeld		400 000	575 570
Sum kortsiktig gjeld		401 985	575 935
Sum gjeld		401 985	575 935
SUM EGENKAPITAL OG GJELD		190 018	621 597



Brønnøysundregistrene

ÅRSREGNSKAP FOR REGNSKAPSÅRET 2024 - GENERELL INFORMASJON

Journalnummer: 2025 699714

Enheten

Organisasjonsnummer: 930 471 860
Organisasjonsform: Aksjeselskap
Foretaksnavn: EKERHOLT HOLDING AS
Forretningsadresse: c/o Geir Espen Bugten
Hvitstenveien 212
1542 VESTBY

Regnskapsår

Årsregnskapets periode: 01.01.2024 - 31.12.2024

Konsern

Morselskap i konsern: Nei

Regnskapsregler

Regler for små foretak benyttet: Ja
Benyttet ved utarbeidelsen av
årsregnskapet til selskapet: Regnskapslovens alminnelige regler

Årsregnskapet fastsatt av kompetent organ

Bekreftet av representant for selskapet: GEIR ESPEN BUGTEN
Dato for fastsettelse av årsregnskapet: 09.07.2025

Revisjon

Selskapet har besluttet at årsregnskapet
ikke skal revideres: Ja

Grunnlag for avgivelse

År 2024: Årsregnskap er elektronisk innlevert.
År 2023: Tall er hentet fra elektronisk innlevert årsregnskap fra 2024.

Det er ikke krav til at årsregnskapet m.v. som sendes til Regnskapsregisteret er undertegnet. Kontrollen på at dette er utført ligger hos revisor/enhetens øverste organ. Sikkerheten ivaretas ved at innsender har rolle/rettighet for innsending av årsregnskapet via Altinn, og ved at det bekreftes at årsregnskapet er fastsatt av kompetent organ.

Brønnøysundregistrene, 24.07.2025



Organisasjonsnr: 930 471 860
EKERHOLT HOLDING AS

RESULTATREGNSKAP

Beløp i: NOK	Note	2024	2023
RESULTATREGNSKAP			
Kostnader			
Annen driftskostnad	1	9 126	10 372
Sum kostnader		9 126	10 372
Driftsresultat		-9 126	-10 372
Finansinntekter og finanskostnader			
Annen finansinntekt		605 169	601 969
Sum finansinntekter		605 169	601 969
Annen rentekostnad		8	
Annen finanskostnad		116	
Sum finanskostnader		124	
Netto finans		605 045	601 969
Resultat før skattekostnad		595 919	591 597
Skattekostnad på resultat	2	1 985	1 590
Årsresultat		593 934	590 007
Årsresultat etter minoritetsinteresser		593 934	590 007
Totalresultat		593 934	590 007
Overføringer og disponeringer			
Tilleggsutbytte		851 563	570 000
Udekket tap		-236 397	
Avsatt til annen egenkapital			20 007
Overført fra annen egenkapital		-21 232	
Sum overføringer og disponeringer		593 934	590 007



Organisasjonsnr: 930 471 860
EKERHOLT HOLDING AS

BALANSE

Beløp i: NOK Note 2024 2023

BALANSE - EIENDELER

Anleggsmidler Immaterielle eiendeler

Finansielle anleggsmidler

Investeringer i
tilknyttet selskap 3

Sum anleggsmidler 0 0

Omløpsmidler

Varer

Fordringer

Andre kortsiktige
fordringer 165 758
Konsernfordringer 30 000 30 000
Sum fordringer 30 000 195 758

Investeringer

Markedsbaserte aksjer 37 884 41 981
Sum investeringer 37 884 41 981

Bankinnskudd, kontanter og lignende

Bankinnskudd, kontanter o.
l. 122 135 383 859
Sum bankinnskudd,
kontanter og lignende 122 135 383 859

Sum omløpsmidler 190 018 621 597

SUM EIENDELER 190 018 621 597

BALANSE - EGENKAPITAL OG GJELD

Egenkapital

Innskutt egenkapital

Aksjekapital 4, 5 30 000 30 000
Annen innskutt egenkapital 5 -5 570 -5 570
Sum innskutt egenkapital 24 430 24 430

Opptjent egenkapital

Annen egenkapital 5 21 232
Udekket tap 236 397
Sum opptjent egenkapital -236 397 21 232



Sum egenkapital		-211 967	45 662
Sum langsiktig gjeld		0	0
Kortsiktig gjeld			
Betalbar skatt	2	1 985	365
Annen kortsiktig gjeld		400 000	575 570
Sum kortsiktig gjeld		401 985	575 935
Sum gjeld		401 985	575 935
SUM EGENKAPITAL OG GJELD		190 018	621 597



Organisasjonsnr: 930 471 860
EKERHOLT HOLDING AS

NOTEOPPLYSNINGER - SELSKAP - alle poster oppgitt i hele tall

Note

1

Antall årsverk i regnskapsåret
0.00

Sum Beløp

Balanseført verdi 31.12. Varige driftsmidler Immaterielle eiend.

Konsernregnskap

Morselskapet sitt navn

Forretningskontor for morselskapet

Begrunnelse for at datterselskap er utelatt fra konsolideringen

Samlet beløp - tilknyttet selskap Årets Fjorårets

Samlet beløp - foretak i samme konsern Årets Fjorårets

Samlet beløp - foretak i samme konsern Årets Fjorårets

Samlet beløp - felles kontrollert virksomhet Årets Fjorårets

Pantstillelse Beløp


Beholdning av egne aksjer Antall Pålydende Andel av aksjek.



Årsregnskap 2024 Ekerholt Holding AS

**Resultatregnskap
Balanse
Noter til regnskapet**


Org.nr.: 930 471 860



Resultatregnskap

Ekerholt Holding AS


Driftsinntekter og driftskostnader	Note	2024	2023
Annen driftskostnad	1	9 126	10 372
Sum driftskostnader		9 126	10 372
Driftsresultat		-9 126	-10 372
Finansinntekter og finanskostnader			
Annen finansinntekt		605 169	601 969
Annen rentekostnad		8	0
Annen finanskostnad		116	0
Resultat av finansposter		605 045	601 969
Resultat før skattekostnad		595 919	591 597
Skattekostnad på resultat	2	1 985	1 590
Årsresultat		593 934	590 007
Overføringer			
Tilleggsutbytte		851 563	570 000
Avsatt til annen egenkapital		0	20 007
Overført til udekket tap		236 397	0
Overført fra annen egenkapital		21 232	0
Sum overføringer		593 934	590 007



Balanse

Ekerholt Holding AS

Eiendeler	Note	2024	2023
Anleggsmidler			
Finansielle anleggsmidler			
Investeringer i tilknyttet selskap	3	0	0
Sum finansielle anleggsmidler		0	0
Omløpsmidler			
Fordringer			
Andre kortsiktige fordringer		0	165 758
Konsernfordringer		30 000	30 000
Sum fordringer		30 000	195 758
Investeringer			
Markedsbaserte aksjer		37 884	41 981
Sum investeringer		37 884	41 981
Bankinnskudd, kontanter o.l.		122 135	383 859
Sum omløpsmidler		190 018	621 597
Sum eiendeler		190 018	621 597



Balanse

Ekerholt Holding AS

Egenkapital og gjeld	Note	2024	2023
Egenkapital			
Innskutt egenkapital			
Aksjekapital	4, 5	30 000	30 000
Annen innskutt egenkapital	5	-5 570	-5 570
Sum innskutt egenkapital		24 430	24 430
Opptjent egenkapital			
Annen egenkapital	5	0	21 232
Udekket tap		-236 397	0
Sum opptjent egenkapital		-236 397	21 232
Sum egenkapital		-211 967	45 662
Gjeld			
Kortsiktig gjeld			
Betalbar skatt	2	1 985	365
Annen kortsiktig gjeld		400 000	575 570
Sum kortsiktig gjeld		401 985	575 935
Sum gjeld		401 985	575 935
Sum egenkapital og gjeld		190 018	621 597

09.07.2025

Styret i Ekerholt Holding AS

GEIR ESPEN BUGTEN
styreleder



Ekerholt Holding AS

Noter til regnskapet pr 31.12.2024

Regnskapsprinsipper

Årsregnskapet er satt opp i samsvar med regnskapsloven. Det er utarbeidet etter norske regnskapsstandarder.

Driftsinntekter og kostnader

Inntektsføring skjer etter opptjeningsprinsippet som normalt vil være leveringstidspunktet for varer og tjenester. Kostnader medtas etter sammenstillingsprinsippet, dvs. at kostnader medtas i samme periode som tilhørende inntekter inntektsføres.

Hovedregel for vurdering og klassifisering av eiendeler og gjeld

Eiendeler bestemt til varig eie eller bruk er klassifisert som anleggsmidler. Andre eiendeler er klassifisert som omløpsmidler. Fordringer som skal tilbakebetales innen et år er uansett klassifisert som omløpsmidler. Ved klassifisering av kortsiktig og langsiktig gjeld er analoge kriterier lagt til grunn.

Anleggsmidler vurderes til anskaffelseskost, men nedskrives til virkelig verdi når verdifallet forventes ikke å være forbigående. Anleggsmidler med begrenset økonomisk levetid avskrives planmessig. Langsiktig gjeld balanseføres til nominelt mottatt beløp på etableringstidspunktet.

Omløpsmidler vurderes til laveste av anskaffelseskost og virkelig verdi. Kortsiktig gjeld balanseføres til nominelt mottatt beløp på etableringstidspunktet.

Enkelte poster er vurdert etter andre regler. Postene det gjelder vil være blant de postene som omhandles nedenfor.

Aksjer og andeler i tilknyttet selskap og datterselskap


Investeringer i tilknyttet selskap er vurdert etter kostmetoden. Tilsvarende gjelder for datterselskap i selskapsregnskapet.

Fordringer

Kundefordringer og andre fordringer oppføres til pålydende etter fradrag for avsetning til forventet tap. Avsetning til tap gjøres på grunnlag av en individuell vurdering av de enkelte fordringene. I tillegg gjøres det for øvrige kundefordringer en uspesifisert avsetning for å dekke antatt tap.

Skatt

Skattekostnaden i resultatregnskapet omfatter både periodens betalbare skatt og endring i utsatt skatt. Utsatt skatt er beregnet med 22 % på grunnlag av de midlertidige forskjeller som eksisterer mellom regnskapsmessige og skattemessige verdier, samt ligningsmessig underskudd til fremføring ved utgangen av regnskapsåret. Skatteøkende og skattereduserende midlertidige forskjeller som reverserer eller kan reversere i samme periode er utlignet og nettoført.



Ekerholt Holding AS

Noter til regnskapet pr 31.12.2024

Note 1 Lønnskostnader, antall ansatte, godtgjørelser, lån til ansatte m.m.

Selskapet har ingen ansatte i 2024 og har således ikke krav til obligatorisk tjenestepensjon.

Note 2 Skatt

Årets skattekostnad	2024	2023
Resultatført skatt på ordinært resultat:		
Betalbar skatt	1 985	365
Endring i utsatt skattefordel	0	1 225
Skattekostnad ordinært resultat	1 985	1 590

Skattepliktig inntekt:		
Resultat før skatt	595 919	591 597
Permanente forskjeller	-586 898	-584 368
Anvendelse av fremførbart underskudd	0	-5 570
Skattepliktig inntekt	9 021	1 659

Betalbar skatt i balansen:		
Betalbar skatt på årets resultat	1 985	365
Sum betalbar skatt i balansen	1 985	365

Skatteeffekten av midlertidige forskjeller som har gitt opphav til utsatt skatt og utsatte skattefordeler, spesifisert på typer av midlertidige forskjeller

	2024	2023	Endring
Utsatt skatt (22 %)	0	0	0

Note 3 Langsiktig investering i tilknyttet selskaper

Datterselskaper	Balanseført verdi 31.12	Eierandel stemmeandel	Egenkapital siste år	Resultat siste år
Beste Invest AS	0	30 %	20 454 000	571 000



Ekerholt Holding AS

Noter til regnskapet pr 31.12.2024

Note 4 Aksjonærtabell

Aksjekapitalen i Ekerholt Holding AS pr. 31.12. 2024 består av følgende aksjeklasser:

	Antall	Pålydende	Bokført
Ordinære-aksjer	100	300,00	30 000,00
Sum	100	300,00	30 000,00

Eierstruktur

De største aksjonærene i % pr. 31.12 var:

	Ordinære	Eierandel
Geir Espen Bugten, daglig leder og styrets leder	100	100,0 %
Totalt antall aksjer	100	100,0 %

Note 5 Egenkapital

	Aksjekapital	Annen innskutt egenkapital	Annen egenkapital	Sum
Egenkapital 01.01.2024	30 000	-5 570	21 232	45 662
Årets resultat			593 934	593 934
Tilleggsutbytte 2024			-851 563	-851 563
Egenkapital 31.12.2024	30 000	-5 570	-236 397	-211 967