



ÅRSREGNSKAPET FOR REGNSKAPSÅRET 2024 - GENERELL INFORMASJON

Enheten

| | |
|----------------------|----------------------------------|
| Organisasjonsnummer: | 990 681 597 |
| Organisasjonsform: | Aksjeselskap |
| Foretaksnavn: | PEAS HOLDING AS |
| Forretningsadresse: | Fridheims gate 26 7650 VERDAL |

Regnskapsår

| | |
|-------------------------|-------------------------|
| Årsregnskapets periode: | 01.01.2024 - 31.12.2024 |
|-------------------------|-------------------------|

Konsern

| | |
|---------------------------|-----|
| Morselskap i konsern: | Ja |
| Konsernregnskap lagt ved: | Nei |

Regnskapsregler

| | |
|--|------------------------------------|
| Regler for små foretak benyttet: | Ja |
| Benyttet ved utarbeidelsen av årsregnskapet til selskapet: | Regnskapslovens alminnelige regler |

Årsregnskapet fastsatt av kompetent organ

| | |
|--|------------|
| Bekreftet av representant for selskapet: | Asle Vang |
| Dato for fastsettelse av årsregnskapet: | 23.06.2025 |

Grunnlag for avgivelse

År 2024: Årsregnskapet er elektronisk innlevert
År 2023: Tall er hentet fra elektronisk innlevert årsregnskap fra 2024

Det er ikke krav til at årsregnskapet m.v. som sendes til Regnskapsregisteret er undertegnet. Kontrollen på at dette er utført ligger hos revisor/enhetens øverste organ. Sikkerheten ivaretas ved at innsender har rolle/rettighet for innsending av årsregnskapet via Altinn, og ved at det bekreftes at årsregnskapet er fastsatt av kompetent organ.

Brønnøysundregistrene, 28.06.2025



Resultatregnskap

| Beløp i: NOK | Note | 2024 | 2023 |
|---|------|----------------|----------------|
| RESULTATREGNSKAP | | | |
| Kostnader | | | |
| Lønnskostnad | 1 | | |
| Annen driftskostnad | 1 | 49 607 | 13 000 |
| Sum kostnader | | 49 607 | 13 000 |
| Driftsresultat | | -49 607 | -13 000 |
| Finansinntekter og finanskostnader | | | |
| Inntekt på investering i datterselskap | | | 600 000 |
| Annen renteinntekt | | 81 159 | 80 527 |
| Verdiøkning markedsbaserte omløpsmidler | 2 | 14 966 | |
| Sum finansinntekter | | 96 125 | 680 527 |
| Annen rentekostnad | | 669 | |
| Sum finanskostnader | | 669 | |
| Netto finans | | 95 456 | 680 527 |
| Resultat før skattekostnad | | 45 850 | 667 527 |
| Skattekostnad på resultat | | 6 942 | 18 816 |
| Årsresultat | | 38 908 | 648 711 |
| Årsresultat etter minoritetsinteresser | | 38 908 | 648 711 |
| Totalresultat | | 38 908 | 648 711 |
| Overføringer og disponeringer | | | |
| Ordinært utbytte | | 1 500 000 | |
| Avsatt til annen egenkapital | | | 648 711 |
| Overført fra annen egenkapital | | -1 461 092 | |
| Sum overføringer og disponeringer | | 38 908 | 648 711 |



Balanse

| Beløp i: NOK | Note | 2024 | 2023 |
|--|------|------------------|------------------|
| BALANSE - EIENDELER | | | |
| Anleggsmidler | | | |
| Immaterielle eiendeler | | | |
| Finansielle anleggsmidler | | | |
| Investering i datterselskap | | 470 000 | 470 000 |
| Investeringer i aksjer og andeler | | 200 000 | |
| Sum finansielle anleggsmidler | 2 | 670 000 | 470 000 |
| Sum anleggsmidler | | 670 000 | 470 000 |
| Omløpsmidler | | | |
| Varer | | | |
| Fordringer | | | |
| Andre kortsiktige fordringer | | 2 425 | 2 425 |
| Sum fordringer | | 2 425 | 2 425 |
| Investeringer | | | |
| Markedsbaserte aksjer | | 1 489 096 | |
| Sum investeringer | 2 | 1 489 096 | |
| Bankinnskudd, kontanter og lignende | | | |
| Bankinnskudd, kontanter o.l. | | 1 873 335 | 5 041 177 |
| Sum bankinnskudd, kontanter og lignende | | 1 873 335 | 5 041 177 |
| Sum omløpsmidler | | 3 364 856 | 5 043 602 |
| SUM EIENDELER | | 4 034 856 | 5 513 602 |
| BALANSE - EGENKAPITAL OG GJELD | | | |
| Egenkapital | | | |
| Innskutt egenkapital | | | |
| Aksjekapital 2000 á 100 | | 200 000 | 200 000 |



Balanse

| Beløp i: NOK | Note | 2024 | 2023 |
|---------------------------------|-------------|------------------|------------------|
| Sum innskutt egenkapital | | 200 000 | 200 000 |
| Opptjent egenkapital | | | |
| Annen egenkapital | | 3 823 996 | 5 285 089 |
| Sum opptjent egenkapital | | 3 823 996 | 5 285 089 |
| Sum egenkapital | | 4 023 996 | 5 485 089 |
| Sum langsiktig gjeld | | 0 | 0 |
| Kortsiktig gjeld | | | |
| Leverandørgjeld | | 3 918 | |
| Betalbar skatt | | 6 942 | 28 513 |
| Sum kortsiktig gjeld | | 10 860 | 28 513 |
| Sum gjeld | | 10 860 | 28 513 |
| SUM EGENKAPITAL OG GJELD | | 4 034 856 | 5 513 602 |



Brønnøysundregistrene

ÅRSREGNSKAP FOR REGNSKAPSÅRET 2024 - GENERELL INFORMASJON

Journalnummer: 2025 570201

Enheten

Organisasjonsnummer: 990 681 597
Organisasjonsform: Aksjeselskap
Foretaksnavn: PEAS HOLDING AS
Forretningsadresse: Fridheims gate 26
7650 VERDAL

Regnskapsår

Årsregnskapets periode: 01.01.2024 - 31.12.2024

Konsern

Morselskap i konsern: Ja
Konsernregnskap lagt ved: Nei

Regnskapsregler

Regler for små foretak benyttet: Ja
Benyttet ved utarbeidelsen av
årsregnskapet til selskapet: Regnskapslovens alminnelige regler

Årsregnskapet fastsatt av kompetent organ

Bekreftet av representant for selskapet: Asle Vang
Dato for fastsettelse av årsregnskapet: 23.06.2025

Revisjon

Årsregnskapet er utarbeidet av ekstern
autorisert regnskapsfører: Ja
Ekstern autorisert regnskapsfører har i
løpet av regnskapsåret bistått ved den
løpende regnskapsføringen eller utført
andre tjenester for selskapet enn å
utarbeide årsregnskapet: Ja

Grunnlag for avgivelse

År 2024: Årsregnskap er elektronisk innlevert.
År 2023: Tall er hentet fra elektronisk innlevert årsregnskap fra 2024.

Det er ikke krav til at årsregnskapet m.v. som sendes til Regnskapsregisteret er undertegnet. Kontrollen på at dette er utført ligger hos revisor/enhetens øverste organ. Sikkerheten ivaretas ved at innsender har rolle/rettighet for innsending av årsregnskapet via Altinn, og ved at det bekreftes at årsregnskapet er fastsatt av kompetent organ.

Brønnøysundregistrene, 26.06.2025

Brønnøysundregistrene
Postadresse: Postboks 900, 8910 Brønnøysund
Telefon: 75 00 75 00
E-post: firmapost@brreg.no Internett: www.brreg.no
Organisasjonsnummer: 974 760 673



Organisasjonsnr: 990 681 597
PEAS HOLDING AS

RESULTATREGNSKAP

| Beløp i: NOK | Note | 2024 | 2023 |
|---|-------------|----------------|----------------|
| RESULTATREGNSKAP | | | |
| Kostnader | | | |
| Lønnskostnad | 1 | | |
| Annen driftskostnad | 1 | 49 607 | 13 000 |
| Sum kostnader | | 49 607 | 13 000 |
| Driftsresultat | | -49 607 | -13 000 |
| Finansinntekter og finanskostnader | | | |
| Inntekt på investering i datterselskap | | | 600 000 |
| Annen renteinntekt | | 81 159 | 80 527 |
| Verdiøkning markedsbaserte omløpsmidler 2 | | 14 966 | |
| Sum finansinntekter | | 96 125 | 680 527 |
| Annen rentekostnad | | 669 | |
| Sum finanskostnader | | 669 | |
| Netto finans | | 95 456 | 680 527 |
| Resultat før skattekostnad | | 45 850 | 667 527 |
| Skattekostnad på resultat | | 6 942 | 18 816 |
| Årsresultat | | 38 908 | 648 711 |
| Årsresultat etter minoritetsinteresser | | 38 908 | 648 711 |
| Totalresultat | | 38 908 | 648 711 |
| Overføringer og disponeringer | | | |
| Ordinært utbytte | | 1 500 000 | |
| Avsatt til annen egenkapital | | | 648 711 |
| Overført fra annen egenkapital | | -1 461 092 | |
| Sum overføringer og disponeringer | | 38 908 | 648 711 |



Organisasjonsnr: 990 681 597
PEAS HOLDING AS

BALANSE

| Beløp i: NOK | Note | 2024 | 2023 |
|--|----------|------------------|------------------|
| BALANSE - EIENDELER | | | |
| Anleggsmidler | | | |
| Immaterielle eiendeler | | | |
| Finansielle anleggsmidler | | | |
| Investering i datterselskap | | 470 000 | 470 000 |
| Investeringer i aksjer og andeler | | 200 000 | |
| Sum finansielle anleggsmidler | 2 | 670 000 | 470 000 |
| Sum anleggsmidler | | 670 000 | 470 000 |
| Omløpsmidler | | | |
| Varer | | | |
| Fordringer | | | |
| Andre kortsiktige fordringer | | 2 425 | 2 425 |
| Sum fordringer | | 2 425 | 2 425 |
| Investeringer | | | |
| Markedsbaserte aksjer | | 1 489 096 | |
| Sum investeringer | 2 | 1 489 096 | |
| Bankinnskudd, kontanter og lignende | | | |
| Bankinnskudd, kontanter o. l. | | 1 873 335 | 5 041 177 |
| Sum bankinnskudd, kontanter og lignende | | 1 873 335 | 5 041 177 |
| Sum omløpsmidler | | 3 364 856 | 5 043 602 |
| SUM EIENDELER | | 4 034 856 | 5 513 602 |
| BALANSE - EGENKAPITAL OG GJELD | | | |
| Egenkapital | | | |
| Innskutt egenkapital | | | |
| Aksjekapital 2000 å 100 | | 200 000 | 200 000 |
| Sum innskutt egenkapital | | 200 000 | 200 000 |
| Opptjent egenkapital | | | |
| Annen egenkapital | | 3 823 996 | 5 285 089 |
| Sum opptjent egenkapital | | 3 823 996 | 5 285 089 |



| | | |
|---------------------------------|------------------|------------------|
| Sum egenkapital | 4 023 996 | 5 485 089 |
| Sum langsiktig gjeld | 0 | 0 |
| Kortsiktig gjeld | | |
| Leverandørgjeld | 3 918 | |
| Betalbar skatt | 6 942 | 28 513 |
| Sum kortsiktig gjeld | 10 860 | 28 513 |
| Sum gjeld | 10 860 | 28 513 |
| SUM EGENKAPITAL OG GJELD | 4 034 856 | 5 513 602 |



Organisasjonsnr: 990 681 597
PEAS HOLDING AS

NOTEOPPLYSNINGER - SELSKAP - alle poster oppgitt i hele tall

Note

1

Antall årsverk i regnskapsåret
0.00

Sum Beløp

Balanseført verdi 31.12. Varige driftsmidler Immaterielle eiend.

Konsernregnskap

Morselskapet sitt navn

Forretningskontor for morselskapet

Begrunnelse for at datterselskap er utelatt fra konsolideringen

Samlet beløp - tilknyttet selskap Årets Fjorårets


Samlet beløp - foretak i samme konsern Årets Fjorårets

Samlet beløp - foretak i samme konsern Årets Fjorårets

Samlet beløp - felles kontrollert virksomhet Årets Fjorårets

Pantstillelse Beløp

Beholdning av egne aksjer Antall Pålydende Andel av aksjek.



Årsregnskap 2024

Peas Holding AS

Resultatregnskap
Balanse
Noter til regnskapet


Org.nr.: 990 681 597



| Resultatregnskap | | | |
|---|-------------|----------------|----------------|
| Peas Holding AS | | | |
| Driftsinntekter og driftskostnader | Note | 2024 | 2023 |
| Annen driftskostnad | 1 | 49 607 | 13 000 |
| Sum driftskostnader | | <u>49 607</u> | <u>13 000</u> |
| Driftsresultat | | <u>-49 607</u> | <u>-13 000</u> |
| Finansinntekter og finanskostnader | | | |
| Inntekt på investering i datterselskap | | 0 | 600 000 |
| Annen renteinntekt | | 81 159 | 80 527 |
| Verdiøkning markedsbaserte omløpsmidler | 2 | 14 966 | 0 |
| Annen rentekostnad | | 669 | 0 |
| Resultat av finansposter | | <u>95 456</u> | <u>680 527</u> |
| Resultat før skattekostnad | | 45 850 | 667 527 |
| Skattekostnad på resultat | | 6 942 | 18 816 |
| Resultat | | <u>38 908</u> | <u>648 711</u> |
| Årsresultat | | <u>38 908</u> | <u>648 711</u> |
| Overføringer | | | |
| Tilleggsutbytte | | 1 500 000 | 0 |
| Avsatt til annen egenkapital | | 0 | 648 711 |
| Overført fra annen egenkapital | | 1 461 092 | 0 |
| Sum overføringer | | <u>38 908</u> | <u>648 711</u> |



| Balanse | | | |
|-----------------------------------|-------------|------------------|------------------|
| Peas Holding AS | | | |
| Eiendeler | Note | 2024 | 2023 |
| Anleggsmidler | | | |
| Immaterielle eiendeler | | | |
| Varige driftsmidler | | | |
| Finansielle anleggsmidler | | | |
| Investeringer i datterselskap | | 470 000 | 470 000 |
| Investeringer i aksjer og andeler | | 200 000 | 0 |
| Sum finansielle anleggsmidler | 2 | <u>670 000</u> | <u>470 000</u> |
| Sum anleggsmidler | | <u>670 000</u> | <u>470 000</u> |
| Omløpsmidler | | | |
| Fordringer | | | |
| Andre kortsiktige fordringer | | 2 425 | 2 425 |
| Sum fordringer | | <u>2 425</u> | <u>2 425</u> |
| Investeringer | | | |
| Markedsbaserte aksjer | | 1 489 096 | 0 |
| Sum investeringer | 2 | <u>1 489 096</u> | <u>0</u> |
| Bankinnskudd, kontanter o.l. | | 1 873 335 | 5 041 177 |
| Sum omløpsmidler | | <u>3 364 856</u> | <u>5 043 602</u> |
| Sum eiendeler | | <u>4 034 856</u> | <u>5 513 602</u> |



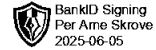
Balanse

Peas Holding AS

| Egenkapital og gjeld | Note | 2024 | 2023 |
|-------------------------------|------|------------------|------------------|
| Innskutt egenkapital | | | |
| Aksjekapital 2000 á 100 | | 200 000 | 200 000 |
| Sum innskutt egenkapital | | <u>200 000</u> | <u>200 000</u> |
| Opptjent egenkapital | | | |
| Annen egenkapital | | 3 823 996 | 5 285 089 |
| Sum opptjent egenkapital | | <u>3 823 996</u> | <u>5 285 089</u> |
| Sum egenkapital | | <u>4 023 996</u> | <u>5 485 089</u> |
| Gjeld | | | |
| Annen langsiktig gjeld | | | |
| Kortsiktig gjeld | | | |
| Leverandørgjeld | | 3 918 | 0 |
| Betalbar skatt | | 6 942 | 28 513 |
| Sum kortsiktig gjeld | | <u>10 860</u> | <u>28 513</u> |
| Sum gjeld | | <u>10 860</u> | <u>28 513</u> |
| Sum egenkapital og gjeld | | <u>4 034 856</u> | <u>5 513 602</u> |

Verdal
Styret i Peas Holding AS

Per Arne Skrove
styreleder



Noter per 31.12.2024 PEAS Holding AS

Regnskapsprinsipper og virkning av prinsippendringer

Årsregnskapet er satt opp i samsvar med regnskapsloven og god regnskapsskikk for små foretak.

Følgende regnskapsprinsipper er anvendt; FIFO-metoden for tilordning av anskaffelseskost for ombyttbare finansielle eiendeler, laveste verdis prinsipp for markedsbaserte finansielle omløpsmidler, leieavtaler er ikke balanseført, og kostmetoden er benyttet for investeringer i ansvarlig selskaper.

Omløpsmidler/Kortsiktig gjeld

Omløpsmidler og kortsiktig gjeld omfatter normalt poster som forfaller til betaling innen et år etter balansedagen, samt poster som knytter seg til varekretsløpet. Omløpsmidler vurderes til laveste verdi anskaffelseskost og antatt virkelig verdi.

Anleggsmidler/Langsiktig gjeld

Anleggsmidler omfatter eiendeler bestemt til varig eie og bruk. Anleggsmidler er vurdert til anskaffelseskost. Varige driftsmidler balanseføres og avskrives over driftsmidlets økonomiske levetid. Varige driftsmidler nedskrives til virkelig verdi ved verdifall som forventes ikke å være forbigående. Nedskrivningen reverseres når grunnlaget for nedskrivningen ikke lenger er til stede.

Fordringer


Kundefordringer og andre fordringer oppføres til pålydende etter fradrag for avsetning til forventet tap. Avsetning til tap gjøres på grunnlag av en individuell vurdering av de enkelte fordringene. I tillegg gjøres det for øvrige fordringer en uspesifisert avsetning for å dekke antatt tap.

Skatt

Skattekostnaden i resultatregnskapet omfatter både periodens betalbare skatter og endring i utsatt skatt. Utsatt skatt er beregnet med 22 % på grunnlag av de midlertidige forskjeller som eksisterer mellom regnskapsmessige og skattemessige verdier, samt ligningsmessig underskudd til fremføring ved utgangen av regnskapsåret. Skatteøkende og skattereduserende midlertidige forskjeller som reverserer eller kan reversere i samme periode er utlignet og nettoført.

Note 1 Lønnskostnader

Peas Holding AS har ikke hatt lønns- eller personalkostnader i 2024 og det foreligger heller ingen slike forpliktelser.



BankID Signing
Per Arne Skrove
2025-06-05

Noter per 31.12.2024 PEAS Holding AS

Note 2 Verdipapirer

| | Eier- andel | Stemme- andel | Anskaffelses kost | Balanseført verdi |
|------------------------------|------------------------|--------------------------|------------------------------|------------------------------|
| Anleggsmidler | | | | |
| JKE Design Levanger AS | 60,0% | 60,0% | 420 000 | 420 000 |
| Teglverket Verdal AS | 50,0% | 50,0% | 50 000 | 50 000 |
| Verkstedgrossisten Invest AS | 16,7% | 16,7% | 200 000 | 200 000 |
| Sum | | | 670 000 | 670 000 |
| Omløpsmidler | | | | |
| Søderberg & Partners | | | 1 474 323 | 1 489 289 |
| Sum | | | 1 474 323 | 1 489 289 |
| Sum verdipapirer | | | 2 144 323 | 2 159 289 |



TIL GENERALFORSAMLINGEN I PEAS HOLDING AS

UAVHENGIG REVISORS BERETNING

Konklusjon

Vi har revidert årsregnskapet for PEAS HOLDING AS som viser et overskudd på kr 38 908. Årsregnskapet består av balanse per 31. desember 2024, resultatregnskap for regnskapsåret avsluttet per denne datoen og noter til årsregnskapet, herunder et sammendrag av viktige regnskapsprinsipper.

Etter vår mening

- oppfyller årsregnskapet gjeldende lovkrav, og
- gir årsregnskapet et rettvisende bilde av selskapets finansielle stilling per 31. desember 2024 og av dets resultat for regnskapsåret avsluttet per denne datoen i samsvar med regnskapslovens regler og god regnskapsskikk i Norge.

Grunnlag for konklusjonen

Vi har gjennomført revisjonen i samsvar med den internasjonale revisjonsstandarden for revisjon av regnskap til mindre komplekse enheter (ISA for MKE). Våre oppgaver og plikter i henhold til ISA for MKE er beskrevet nedenfor under Revisors oppgaver og plikter ved revisjonen av årsregnskapet. Vi er uavhengige av selskapet i samsvar med kravene i relevante lover og forskrifter i Norge og International Code of Ethics for Professional Accountants (inkludert internasjonale uavhengighetsstandarder) utstedt av International Ethics Standards Board for Accountants (IESBA-reglene), og vi har overholdt våre øvrige etiske forpliktelser i samsvar med disse kravene. Innhentet revisjonsbevis er etter vår vurdering tilstrekkelig og hensiktsmessig som grunnlag for vår konklusjon.

Ledelsens ansvar for årsregnskapet

Styret og daglig leder (ledelsen) er ansvarlige for å utarbeide årsregnskapet og for at det gir et rettvisende bilde i samsvar med regnskapslovens regler og god regnskapsskikk i Norge. Ledelsen er også ansvarlig for slik internkontroll som den finner nødvendig for å kunne utarbeide et årsregnskap som ikke inneholder vesentlig feilinformasjon, verken som følge av misligheter eller utilsiktede feil.

Ved utarbeidelsen av årsregnskapet må ledelsen ta standpunkt til selskapets evne til fortsatt drift og opplyse om forhold av betydning for fortsatt drift. Forutsetningen om fortsatt drift skal legges til grunn for årsregnskapet så lenge det ikke er sannsynlig at virksomheten vil bli avviklet.

Revisors oppgaver og plikter ved revisjonen av årsregnskapet

Vårt mål er å oppnå betryggende sikkerhet for at årsregnskapet som helhet ikke inneholder vesentlig feilinformasjon, verken som følge av misligheter eller utilsiktede feil, og å avgi en revisjonsberetning som inneholder vår konklusjon. Betryggende sikkerhet er en høy grad av sikkerhet, men ingen garanti for at en revisjon utført i samsvar med ISA for MKE, alltid vil avdekke vesentlig feilinformasjon. Feilinformasjon kan oppstå som følge av misligheter eller utilsiktede feil. Feilinformasjon er å anse som vesentlig dersom den

KONTOR: MOAFJØRA 8A, 7606 LEVANGER
POSTADRESSE: MOAFJØRA 8A, 7606 LEVANGER

MAIL: POST@TRONDELAGREVISJON.NO
NETTSIDE: TRONDELAGREVISJON.NO

TEL.: 74 08 30 11
ORG. NR.: 995 683 555



enkeltvis eller samlet med rimelighet kan forventes å påvirke de økonomiske beslutningene som brukerne foretar, på grunnlag av årsregnskapet.

For videre beskrivelse av revisors oppgaver og plikter vises det til:
<https://revisorforeningen.no/revisjonsberetninger>

Trøndelag Revisjon AS
Levanger, 05.06.2025

Asle Vang
statsautorisert revisor
(elektronisk signert)

KONTOR: MOAFJÆRA 8A, 7606 LEVANGER
POSTADRESSE: MOAFJÆRA 8A, 7606 LEVANGER

MAIL: POST@TRONDELAGREVISJON.NO
NETTSIDE: TRONDELAGREVISJON.NO

TELF.: 74 08 30 11
ORG. NR.: 995 683 555



Elektronisk signatur

Signert av

Vang, Asle



Dato og tid (UTC+01:00) Central European Time (Berlin) (DD.MM.YYYY HH:MM:SS)

05.06.2025 12:53:22

Signaturmetode

Norwegian BankID

Dette dokumentet er signert med elektronisk signatur. En elektronisk signatur er juridisk forpliktende på samme måte som en håndskrevet signatur på papir. Denne siden er lagt til dokumentet for å vise grunnleggende informasjon om signaturen(e), og på de følgende sidene kan du lese dokumentet som er signert. Vedlagt finnes også en PDF med signaturdetaljer, og en XML-fil med innholdet i den elektroniske signaturen(e). Vedleggene kan brukes for å verifisere gyldigheten av dokumentets signatur ved behov.