



ÅRSREGNSKAPET FOR REGNSKAPSÅRET 2023 - GENERELL INFORMASJON

Enheten

Organisasjonsnummer:	962 222 013
Organisasjonsform:	Stiftelse
Foretaksnavn:	STIFTELSEN STEINERSKOLEN I INDRE ØSTFOLD
Forretningsadresse:	Romsveien 10 1815 ASKIM

Regnskapsår

Årsregnskapets periode:	01.01.2023 - 31.12.2023
-------------------------	-------------------------

Konsern

Morselskap i konsern:	Nei
-----------------------	-----

Regnskapsregler

Regler for små foretak benyttet:	Ja
Benyttet ved utarbeidelsen av årsregnskapet til selskapet:	Regnskapslovens alminnelige regler

Årsregnskapet fastsatt av kompetent organ

Bekreftet av representant for selskapet:	Bjørnar Iversen
Dato for fastsettelse av årsregnskapet:	27.05.2024

Grunnlag for avgivelse

År 2023: Årsregnskapet er elektronisk innlevert
År 2022: Tall er hentet fra elektronisk innlevert årsregnskap fra 2023

Det er ikke krav til at årsregnskapet m.v. som sendes til Regnskapsregisteret er undertegnet. Kontrollen på at dette er utført ligger hos revisor/enhetens øverste organ. Sikkerheten ivaretas ved at innsender har rolle/rettighet for innsending av årsregnskapet via Altinn, og ved at det bekreftes at årsregnskapet er fastsatt av kompetent organ.

Brønnøysundregistrene, 01.07.2025



Resultatregnskap

Beløp i: NOK	Note	2023	2022
RESULTATREGNSKAP			
Inntekter			
Annen driftsinntekt	2, 3, 4, 5	29 698 061	26 252 374
Sum inntekter		29 698 061	26 252 374
Kostnader			
Varekostnad	4, 6	655 662	482 014
Lønnskostnad	4, 6, 7	21 625 891	19 534 798
Avskrivning av driftsmidler og immaterielle eiendeler	8	1 101 084	1 107 061
Annen driftskostnad	4, 6, 7	3 115 904	2 590 340
Sum kostnader		26 498 540	23 714 213
Driftsresultat		3 199 521	2 538 161
Finansinntekter og finanskostnader			
Annen renteinntekt		100 883	36 874
Annen finansinntekt	9	17 478	16 784
Sum finansinntekter		118 361	53 658
Annen rentekostnad		499 921	105 324
Sum finanskostnader		499 921	105 324
Netto finans	6	-381 560	-51 667
Ordinært resultat før skattekostnad		2 817 961	2 486 494
Skattekostnad på resultat			
Ordinært resultat etter skattekostnad		2 817 961	2 486 494
Årsresultat	5	2 817 961	2 486 494
Årsresultat etter minoritetsinteresser		2 817 961	2 486 494
Totalresultat		2 817 961	2 486 494
Overføringer og disponeringer			



Resultatregnskap

Beløp i: NOK	Note	2023	2022
Avsatt til annen egenkapital		2 817 961	2 486 494
Sum overføringer og disponeringer	10	2 817 961	2 486 494



Balanse

Beløp i: NOK	Note	2023	2022
BALANSE - EIENDELER			
Anleggsmidler			
Immaterielle eiendeler			
Varige driftsmidler			
Tomter, bygninger o.a. fast eiendom	11	33 512 028	17 392 108
Driftsløsøre, inventar o.a. utstyr		452 113	444 067
Sum varige driftsmidler	8	33 964 141	17 836 175
Finansielle anleggsmidler			
Investeringer i aksjer og andeler	9	261 000	261 000
Sum finansielle anleggsmidler		261 000	261 000
Sum anleggsmidler		34 225 141	18 097 175
Omløpsmidler			
Varer			
Fordringer			
Kundefordringer	12	281 112	325 369
Andre kortsiktige fordringer	12	965 560	1 155 932
Sum fordringer		1 246 672	1 481 301
Bankinnskudd, kontanter og lignende			
Bankinnskudd, kontanter o.l.	13	11 364 819	9 631 409
Sum bankinnskudd, kontanter og lignende		11 364 819	9 631 409
Sum omløpsmidler		12 611 491	11 112 710
SUM EIENDELER		46 836 632	29 209 885

BALANSE - EGENKAPITAL OG GJELD

Egenkapital

Innskutt egenkapital



Balanse

Beløp i: NOK	Note	2023	2022
Annen innskutt egenkapital	10	100 000	100 000
Sum innskutt egenkapital		100 000	100 000
Opptjent egenkapital			
Fond for vurderingsforskjeller	10		
Annen egenkapital	10	27 002 036	24 184 075
Sum opptjent egenkapital		27 002 036	24 184 075
Sum egenkapital	10	27 102 036	24 284 075
Gjeld			
Langsiktig gjeld			
Annen langsiktig gjeld			
Gjeld til kredittinstitusjoner	11	14 492 294	
Sum annen langsiktig gjeld		14 492 294	
Sum langsiktig gjeld		14 492 294	0
Kortsiktig gjeld			
Leverandørgjeld		1 493 544	1 562 026
Skyldig offentlige avgifter		1 331 941	1 205 454
Annen kortsiktig gjeld		2 416 818	2 158 331
Sum kortsiktig gjeld		5 242 303	4 925 810
Sum gjeld		19 734 596	4 925 810
SUM EGENKAPITAL OG GJELD		46 836 632	29 209 885



Brønnøysundregistrene

ÅRSREGNSKAP FOR REGNSKAPSÅRET 2023 - GENERELL INFORMASJON

Journalnummer: 2024 624442

Enheten

Organisasjonsnummer: 962 222 013
Organisasjonsform: Stiftelse
Foretaksnavn: STIFTELSEN STEINERSKOLEN I INDRE ØSTFOLD
Forretningsadresse: Romsveien 10
1815 ASKIM

Regnskapsår

Årsregnskapets periode: 01.01.2023 - 31.12.2023

Konsern

Morselskap i konsern: Nei

Regnskapsregler

Regler for små foretak benyttet: Ja
Benyttet ved utarbeidelsen av årsregnskapet til selskapet: Regnskapslovens alminnelige regler

Årsregnskapet fastsatt av kompetent organ

Bekreftet av representant for selskapet: Bjørnar Iversen
Dato for fastsettelse av årsregnskapet: 27.05.2024

Grunnlag for avgivelse

År 2023: Årsregnskap er elektronisk innlevert.
År 2022: Tall er hentet fra elektronisk innlevert årsregnskap fra 2023.

Det er ikke krav til at årsregnskapet m.v. som sendes til Regnskapsregisteret er undertegnet. Kontrollen på at dette er utført ligger hos revisor/enhetens øverste organ. Sikkerheten ivaretas ved at innsender har rolle/rettighet for innsending av årsregnskapet via Altinn, og ved at det bekreftes at årsregnskapet er fastsatt av kompetent organ.

Brønnøysundregistrene, 15.07.2024



Organisasjonsnr: 962 222 013
STIFTELSEN STEINERSKOLEN I INDRE
ØSTFOLD

RESULTATREGNSKAP

Beløp i: NOK	Note	2023	2022
RESULTATREGNSKAP			
Inntekter			
Annen driftsinntekt	2, 3, 4,	29 698 061	26 252 374
Sum inntekter		29 698 061	26 252 374
Kostnader			
Varekostnad	4, 6	655 662	482 014
Lønnskostnad	4, 6, 7	21 625 891	19 534 798
Avskrivning av driftsmidler og immaterielle eiendeler	8	1 101 084	1 107 061
Annen driftskostnad	4, 6, 7	3 115 904	2 590 340
Sum kostnader		26 498 540	23 714 213
Driftsresultat		3 199 521	2 538 161
Finansinntekter og finanskostnader			
Annen renteinntekt		100 883	36 874
Annen finansinntekt	9	17 478	16 784
Sum finansinntekter		118 361	53 658
Annen rentekostnad		499 921	105 324
Sum finanskostnader		499 921	105 324
Netto finans	6	-381 560	-51 667
Ordinært resultat før skattekostnad		2 817 961	2 486 494
Skattekostnad på resultat			
Ordinært resultat etter skattekostnad		2 817 961	2 486 494
Årsresultat	5	2 817 961	2 486 494
Årsresultat etter minoritetsinteresser		2 817 961	2 486 494
Totalresultat		2 817 961	2 486 494
Overføringer og disponeringer			
Avsatt til annen egenkapital		2 817 961	2 486 494
Sum overføringer og disponeringer	10	2 817 961	2 486 494



Organisasjonsnr: 962 222 013
STIFTELSEN STEINERSKOLEN I INDRE
ØSTFOLD

BALANSE

Beløp i: NOK **Note** **2023** **2022**

BALANSE - EIENDELER

Anleggsmidler Immaterielle eiendeler

Varige driftsmidler

Tomter, bygninger o.a.

fast eiendom 11 33 512 028 17 392 108

Driftsløsøre, inventar o.

a. utstyr 452 113 444 067

Sum varige driftsmidler 8 33 964 141 17 836 175

Finansielle anleggsmidler

Investeringer i aksjer og

andeler 9 261 000 261 000

**Sum finansielle
anleggsmidler 261 000 261 000**

Sum anleggsmidler 34 225 141 18 097 175

Omløpsmidler

Varer

Fordringer

Kundefordringer 12 281 112 325 369

Andre kortsiktige

fordringer 12 965 560 1 155 932

Sum fordringer 1 246 672 1 481 301

Bankinnskudd, kontanter og lignende

Bankinnskudd, kontanter o.

l. 13 11 364 819 9 631 409

**Sum bankinnskudd,
kontanter og lignende 11 364 819 9 631 409**

Sum omløpsmidler 12 611 491 11 112 710

SUM EIENDELER 46 836 632 29 209 885

BALANSE - EGENKAPITAL OG GJELD

Egenkapital

Innskutt egenkapital

Annen innskutt egenkapital 10 100 000 100 000

Sum innskutt egenkapital 100 000 100 000



Opptjent egenkapital			
Fond for			
vurderingsforskjeller	10		
Annen egenkapital	10	27 002 036	24 184 075
Sum opptjent egenkapital		27 002 036	24 184 075
Sum egenkapital	10	27 102 036	24 284 075
Gjeld			
Langsiktig gjeld			
Annen langsiktig gjeld			
Gjeld til			
kredittinstitusjoner	11	14 492 294	
Sum annen langsiktig gjeld		14 492 294	
Sum langsiktig gjeld		14 492 294	0
Kortsiktig gjeld			
Leverandørgjeld		1 493 544	1 562 026
Skyldig offentlige avgifter		1 331 941	1 205 454
Annen kortsiktig gjeld		2 416 818	2 158 331
Sum kortsiktig gjeld		5 242 303	4 925 810
Sum gjeld		19 734 596	4 925 810
SUM EGENKAPITAL OG GJELD		46 836 632	29 209 885



Organisasjonsnr: 962 222 013
STIFTELSEN STEINERSKOLEN I INDRE
ØSTFOLD

NOTEOPPLYSNINGER - SELSKAP - alle poster oppgitt i hele tall

Note
6

Antall årsverk i regnskapsåret
36.07

<u>Sum</u>	<u>Beløp</u>
<u>Balanseført verdi 31.12.</u>	<u>Varige driftsmidler Immaterielle eiend.</u>

Konsernregnskap

Morselskapet sitt navn

Forretningskontor for morselskapet

Begrunnelse for at datterselskap er utelatt fra konsolideringen

<u>Samlet beløp - tilknyttet selskap</u>	<u>Årets</u>	<u>Fjorårets</u>
--	--------------	------------------

<u>Samlet beløp - foretak i samme konsern</u>	<u>Årets</u>	<u>Fjorårets</u>
---	--------------	------------------

<u>Samlet beløp - foretak i samme konsern</u>	<u>Årets</u>	<u>Fjorårets</u>
---	--------------	------------------

<u>Samlet beløp - felles kontrollert virksomhet</u>	<u>Årets</u>	<u>Fjorårets</u>
---	--------------	------------------

<u>Pantstillelse</u>	<u>Beløp</u>
----------------------	--------------

<u>Beholdning av egne aksjer</u>	<u>Antall</u>	<u>Pålydende</u>	<u>Andel av aksjek.</u>
----------------------------------	---------------	------------------	-------------------------



BDO AS
Bernst Ankers gate 17
1534 Moss

Uavhengig revisors beretning

Til styret i Stiftelsen Steinerskolen I Indre Østfold

Uttalelse om årsregnskapet

Konklusjon

Vi har revidert årsregnskapet til Stiftelsen Steinerskolen I Indre Østfold.

Årsregnskapet består av:

- Balanse per 31. desember 2023
- Resultatregnskap for 2023
- Noter til årsregnskapet, herunder et sammendrag av viktige regnskapsprinsipper.

Etter vår mening:

- Oppfyller årsregnskapet gjeldende lovkrav, og
- Gir årsregnskapet et rettviseende bilde av stiftelsens finansielle stilling per 31. desember 2023, og av dens resultater for regnskapsåret avsluttet per denne datoen i samsvar med regnskapslovens regler og god regnskapsskikk i Norge.

Grunnlag for konklusjonen

Vi har gjennomført revisjonen i samsvar med International Standards on Auditing (ISA-ene). Våre oppgaver og plikter i henhold til disse standardene er beskrevet nedenfor under Revisors oppgaver og plikter ved revisjonen av årsregnskapet. Vi er uavhengige av stiftelsen i samsvar med kravene i relevante lover og forskrifter i Norge og International Code of Ethics for Professional Accountants (inkludert internasjonale uavhengighetsstandarder) utstedt av International Ethics Standards Board for Accountants (IESBA-reglene), og vi har overholdt våre øvrige etiske forpliktelser i samsvar med disse kravene. Innhentet revisjonsbevis er etter vår vurdering tilstrekkelig og hensiktsmessig som grunnlag for vår konklusjon.

Styret og daglig leders ansvar for årsregnskapet

Styret og daglig leder (ledelsen) er ansvarlig for å utarbeide årsregnskapet og for at det gir et rettviseende bilde i samsvar med regnskapslovens regler og god regnskapsskikk i Norge. Ledelsen er også ansvarlig for slik intern kontroll som den finner nødvendig for å kunne utarbeide et årsregnskap som ikke inneholder vesentlig feilinformasjon, verken som følge av misligheter eller utilsiktede feil.

Ved utarbeidelsen av årsregnskapet må ledelsen ta standpunkt til stiftelsens evne til fortsatt drift og opplyse om forhold av betydning for fortsatt drift. Forutsetningen om fortsatt drift skal legges til grunn for årsregnskapet så lenge det ikke er sannsynlig at virksomheten vil bli avviklet.

Revisors oppgaver og plikter ved revisjonen av årsregnskapet

Vårt mål er å oppnå betryggende sikkerhet for at årsregnskapet som helhet ikke inneholder vesentlig feilinformasjon, verken som følge av misligheter eller utilsiktede feil, og å avgi en revisjonsberetning som inneholder vår konklusjon. Betryggende sikkerhet er en høy grad av sikkerhet, men ingen garanti for at en revisjon utført i samsvar med ISA-ene, alltid vil avdekke vesentlig feilinformasjon. Feilinformasjon kan oppstå som følge av misligheter eller utilsiktede feil.



Feilinformasjon er å anse som vesentlig dersom den enkeltvis eller samlet med rimelighet kan forventes å påvirke de økonomiske beslutningene som brukerne foretar på grunnlag av årsregnskapet.

For videre beskrivelse av revisors oppgaver og plikter vises det til:
<https://revisorforeningen.no/revisjonsberetninger>

Uttalelse om andre lovmessige krav

Konklusjon om forvaltning

Basert på vår revisjon av årsregnskapet som beskrevet ovenfor, og kontrollhandlinger vi har funnet nødvendig i henhold til internasjonal standard for attestasjonsoppdrag (ISAE) 3000 «Attestasjonsoppdrag som ikke er revisjon eller forenklet revisorkontroll av historisk finansiell informasjon», mener vi at stiftelsen er forvaltet i samsvar med lov, stiftelsens formål og vedtektene for øvrig.

BDO AS

Trine Gulestø
statsautorisert revisor
(elektronisk signert)

Penneo document key: GA3E6-TYPPT-1VJEA-064BD-MVXT6-JKHZC



PENNEO

Signaturene i dette dokumentet er juridisk bindende. Dokument signert med "Penneo™ - sikker digital signatur". De signerende parter sin identitet er registrert, og er listet nedenfor.

"Med min signatur bekrefter jeg alle datoer og innholdet i dette dokument."

Gulestø, Trine

Statsautorisert revisor

På vegne av: BDO AS

Serienummer: no_bankid:9578-5990-4-2300465

IP: 188.95.xxx.xxx

2024-05-30 10:31:02 UTC



Penneo Dokumentnøkkel: GA3E6-TYPTT-1VJEA-064BD-MVXT6-JKHZC

Dokumentet er signert digitalt, med **Penneo.com**. Alle digitale signatur-data i dokumentet er sikret og validert av den datamaskin-utregnede hash-verdien av det opprinnelige dokument. Dokumentet er låst og tids-stemplet med et sertifikat fra en betrodd tredjepart. All kryptografisk bevis er integrert i denne PDF, for fremtidig validering (hvis nødvendig).

Hvordan bekrefter at dette dokumentet er originalen?

Dokumentet er beskyttet av ett Adobe CDS sertifikat. Når du åpner dokumentet i

Adobe Reader, skal du kunne se at dokumentet er sertifisert av **Penneo e-signature service <penneo@penneo.com>**. Dette garanterer at innholdet i dokumentet ikke har blitt endret.

Det er lett å kontrollere de kryptografiske beviser som er lokalisert inne i dokumentet, med Penneo validator - <https://penneo.com/validator>



Årsregnskap 2023

Stiftelsen Steinerskolen I Indre Østfold



Resultatregnskap

Stiftelsen Steinerskolen I Indre Østfold

Driftsinntekter og driftskostnader	Note	2023	2022
Annen driftsinntekt	2, 3, 4, 5	29 698 061	26 252 374
Sum driftsinntekter		29 698 061	26 252 374
Varekostnad	4, 6	655 662	482 014
Lønnskostnad	4, 6, 7	21 625 891	19 534 798
Avskrivning av driftsmidler og immaterielle eiendeler	8	1 101 084	1 107 061
Annen driftskostnad	4, 6, 7	3 115 904	2 590 340
Sum driftskostnader		26 498 540	23 714 213
Driftsresultat		3 199 521	2 538 161
Finansinntekter og finanskostnader			
Annen renteinntekt		100 883	36 874
Annen finansinntekt	9	17 478	16 784
Annen rentekostnad		499 921	105 324
Resultat av finansposter	6	-381 560	-51 667
Resultat før skattekostnad		2 817 961	2 486 494
Skattekostnad på resultat		0	0
Årsresultat	5	2 817 961	2 486 494
Overføringer			
Avsatt til annen egenkapital		2 817 961	2 486 494
Sum overføringer	10	2 817 961	2 486 494



Balanse

Stiftelsen Steinerskolen I Indre Østfold

Eiendeler	Note	2023	2022
Anleggsmidler			
<i>Varige driftsmidler</i>			
Tomter, bygninger o.a. fast eiendom	11	33 512 028	17 392 108
Driftsløsøre, inventar o.a. utstyr		452 113	444 067
Sum varige driftsmidler	8	33 964 141	17 836 175
<i>Finansielle anleggsmidler</i>			
Investeringer i aksjer og andeler	9	261 000	261 000
Sum finansielle anleggsmidler		261 000	261 000
Sum anleggsmidler		34 225 141	18 097 175
Omløpsmidler			
<i>Fordringer</i>			
Kundefordringer	12	281 112	325 369
Andre kortsiktige fordringer	12	965 560	1 155 932
Sum fordringer		1 246 672	1 481 301
<i>Bankinnskudd, kontanter o.l</i>			
Bankinnskudd, kontanter o.l.	13	11 364 819	9 631 409
Sum bankinnskudd, kontanter o.l		11 364 819	9 631 409
Sum omløpsmidler		12 611 491	11 112 710
Sum eiendeler		46 836 632	29 209 885



Balanse


Stiftelsen Steinerskolen I Indre Østfold

Egenkapital og gjeld	Note	2023	2022
Egenkapital			
<i>Innskutt egenkapital</i>			
Grunnkapital	10	100 000	100 000
Sum grunnkapital		<u>100 000</u>	<u>100 000</u>
<i>Opptjent egenkapital</i>			
Annen egenkapital	10	27 002 036	24 184 075
Sum opptjent egenkapital		<u>27 002 036</u>	<u>24 184 075</u>
Sum egenkapital	10	<u>27 102 036</u>	<u>24 284 075</u>
Gjeld			
<i>Annen langsiktig gjeld</i>			
Gjeld til kredittinstitusjoner	11	14 492 294	0
Sum annen langsiktig gjeld		<u>14 492 294</u>	<u>0</u>
<i>Kortsiktig gjeld</i>			
Leverandørgjeld		1 493 544	1 562 026
Skyldig offentlige avgifter		1 331 941	1 205 454
Annen kortsiktig gjeld		2 416 818	2 158 331
Sum kortsiktig gjeld		<u>5 242 303</u>	<u>4 925 810</u>
Sum gjeld		<u>19 734 596</u>	<u>4 925 810</u>
Sum egenkapital og gjeld		<u>46 836 632</u>	<u>29 209 885</u>

Askim, 27/5 - 24

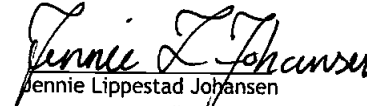
Styret i Stiftelsen Steinerskolen I Indre Østfold



Bjørnar Iversen
styreleder


Elisabeth Anderssen
nestleder


Eva Lill Blørstad
styremedlem


Lise Bergljot Håseth Gundersen
daglig leder


Jennie Lippestad Johansen
styremedlem


Tord Johannes Tutturen
styremedlem



Noter til regnskapet 2023

Note 6 Fordeling av felleskostnader

Arealbaserte kostnader

Arealbaserte felleskostnader slik som strøm, renhold osv. er fordelt etter brukstid og areal på følgende måte:

Andel av leid areal som benyttes av SFO:	2,8 %
Andel av tid som SFO benytter seg av dette arealet:	40,0 %
Total andel av arealbaserte felleskostnader som tilfaller SFO:	1,1 %

Øvrige felleskostnader

Øvrige kostnader slik som telefon, kontormateriell etc. er fordelt etter SFO sin andel av arealbaserte felleskostnader, og er fordelt med 1,1 %.

Regnskap og revisjon

SFOs andel av totalomsetning utgjør 2,54%. Vi har ansett dette som en fornuftig fordeling av kostnadene for regnskap og revisjon.

Fordeling kostnader og netto finansposter	Skole	SFO	Totalt
Varekostnader	622 185	33 477	655 662
Lønnskostnader	21 063 542	562 349	21 625 891
Driftskostnader	3 089 853	26 051	3 115 904
Netto finans	381 560	0	381 560
Sum	25 157 140	621 877	25 779 017



Noter til regnskapet 2023

Note 7 Lønnskostnader, antall ansatte, godtgjørelser, lån til ansatte m.m.

Lønnskostnader	2023	2022
Lønninger til ansatte	16 111 313	14 317 327
Feriepenger	1 919 452	1 711 957
Styrehonorar	46 305	39 180
Arbeidsgiveravgift	2 652 645	2 395 860
Pensjonskostnader	1 334 612	1 387 618
Refunderte sykepenger	-604 199	-521 623
Etterutdanning personale	24 360	17 600
Andre ytelser	141 403	186 879
Sum	21 625 891	19 534 798

Gjennomsnittlig antall årsverk: 36

Ytelser til ledende personer	Daglig leder	Styre
Lønn	678 334	
Annen godtgjørelse	1 408	
Styregodtgjørelse		46 305

Pensjonsforpliktelser

Pensjonskostnad dekker livsvarig pensjon på 66% av lønn - uførepensjon, ektefellepensjon og barnepensjon.

Skolen er pliktig til å ha tjenstepensjonsordning etter lov om obligatorisk tjenstepensjon. Skolens pensjonsordninger tilfredsstiller kravene i denne lov.

Antall ansatte med i ordningen per 2023: 34

Kostnadsførte pensjonspremie for 2023: 1 334 612

Stiftelsen har ingen midler innestående på pensjonspremiefond.

Revisor

Kostnadsførte honorarer til revisor for 2023 utgjør kr 158 770

Lovpålagt revisjon	89 522
Teknisk bistand årsregnskap	37 843
Andre tjenester (attestasjoner og annen bistand)	31 405
Sum	158 770



Noter til regnskapet 2023

Note 8 Anleggsmidler

	Driftsbygning	Tomt uteareal
Anskaffelseskost pr. 01.01.23	5 098 724	1 065 600
+ Tilgang kjøpte driftsmidler		354 450
= Anskaffelseskost 31.12.23	5 098 724	1 420 050
Akkumulerte avskrivninger 31.12.23	2 484 364	160 876
= Bokført verdi 31.12.23	2 614 360	1 259 174
Årets ordinære avskrivninger	237 890	10 800
Økonomisk levetid	5-25 år	15 år

	Teknisk installasjon	Inventar og utstyr
Anskaffelseskost pr. 01.01.23	3 452 050	2 250 309
+ Tilgang kjøpte driftsmidler	124 075	87 920
= Anskaffelseskost 31.12.23	3 576 125	2 338 229
Akkumulerte avskrivninger 31.12.23	3 170 065	1 726 514
= Bokført verdi 31.12.23	406 060	611 715
Årets ordinære avskrivninger	214 370	135 454
Økonomisk levetid	15 år	3-15 år

	HV-bygget - Solberget	Lager og drivhus
Anskaffelseskost pr. 01.01.23	11 133 827	1 033 324
+ Tilgang kjøpte driftsmidler		
= Anskaffelseskost 31.12.23	11 133 827	1 033 324
Akkumulerte avskrivninger 31.12.23	5 156 050	379 390
= Bokført verdi 31.12.23	5 977 776	653 934
Årets ordinære avskrivninger	438 250	64 320
Økonomisk levetid	5-25 år	10-25 år

	Anlegg under utførelse	Sum
Anskaffelseskost pr. 01.01.23	5 778 516	29 812 349
+ Tilgang kjøpte driftsmidler	16 662 605	17 229 050
= Anskaffelseskost 31.12.23	22 441 122	47 041 400
Akkumulerte avskrivninger 31.12.23		13 077 259
= Bokført verdi 31.12.23	22 441 122	33 964 141
Årets ordinære avskrivninger		1 101 084
Økonomisk levetid	5-25 år	

Anlegg under oppføring gjelder bygging av nytt skolebygg som forventes å være helt ferdigstilt i starten av 2024.



Noter til regnskapet 2023

Note 9 Investeringer

Grunnfondbevis	2023	2022
Grunnfondbevis i Cultura - 75 bevis à kr 1 000	75 000	75 000
Grunnfondbevis i forb. med kjøp av HV-huset - 186 bevis à kr 1 000	186 000	186 000
Sum	261 000	261 000

Total anskaffelseskostnad for investeringene er kr 261 000. Virkelig verdi av investeringene er høyere enn anskaffelseskostnad.

Note 10 Egenkapital

	Grunnkapital	Annen egenkapital	Sum egenkapital
Pr. 01.01	100 000	24 184 075	24 284 075
Årets resultat		2 817 961	2 817 961
Pr 31.12	100 000	27 002 036	27 102 036

Stiftelsen overfører kr 2 817 961 til annen egenkapital for 2023.

Disponering av årets resultat kr 2 817 961 (13,7%) er innenfor begrensningen på 25% av statstilskudd jf Økonomiforskriften 5 6-3.

Note 11 Pantstillelser, garantier og langsiktig gjeld

Gjeld som er sikret ved pant o.l.	2023	2022
2360 - Byggekreditt, Askim og Spydeberg Sparebank	14 492 294	0
Sum	14 492 294	0

Stiftelsen har etablert byggekreditt i forbindelse med bygging av nytt skolebygg. Byggekreditten vil omdannes til lån i løpet av 2024.

Note 12 Andre fordringer

Andre fordringer - pålydende	2023	2022
Utestående foreldreinnbetaling - skolen og SFO	451 112	391 369
Utestående komm. tilskudd	0	0
Forskuddbetalte kostnader	202 308	0
Merverdiavgift til gode	763 252	1 006 944
Sum andre fordringer	1 416 672	1 398 313

Det er avsatt kr 170 000 for usikre fordringer per 31.12.2023.

Stiftelsen Steinerskolen I Indre Østfold



Noter til regnskapet 2023

Note 13 Bundne midler

Skattetrekk	2023	2022
Skyldig skattetrekk per 31.12	734 034	659 739
Bundne skattetrekksmidler per 31.12	736 145	671 739



Noter til regnskapet 2023

Regnskapsprinsipper

Årsregnskapet er satt opp i samsvar med regnskapsloven, og god regnskapsskikk for små foretak. Det er utarbeidet etter norske regnskapsstandarder, men hvor særreglene i Privatskoleloven og tilhørende økonomiforskrift er hensyntatt når det gjelder avsetning til investeringsfond og spesielle notekrav.

Driftsinntekter og kostnader

Inntektsføring skjer etter opptjeningsprinsippet som normalt vil være leveringstidspunktet for varer og tjenester. Kostnader medtas etter sammenstillingsprinsippet, dvs. at kostnader medtas i samme periode som tilhørende inntekter inntektsføres.

Tilskudd inntektsføres i perioden tilskuddet er tildelt for.

Hovedregel for vurdering og klassifisering av eiendeler og gjeld

Eiendeler bestemt til varig eie eller bruk er klassifisert som anleggsmidler. Andre eiendeler er klassifisert som omløpsmidler. Fordringer som skal tilbakebetales innen et år er uansett klassifisert som omløpsmidler. Ved klassifisering av kortsiktig og langsiktig gjeld er analoge kriterier lagt til grunn.

Anleggsmidler vurderes til anskaffelseskost, men nedskrives til virkelig verdi når verdifallet forventes ikke å være forbigående. Anleggsmidler med begrenset økonomisk levetid avskrives planmessig. Langsiktig gjeld balanseføres til nominelt mottatt beløp på etableringstidspunktet.

Omløpsmidler vurderes til laveste av anskaffelseskost og virkelig verdi. Kortsiktig gjeld balanseføres til nominelt mottatt beløp på etableringstidspunktet.

Enkelte poster er vurdert etter andre regler. Postene det gjelder vil være blant de postene som omhandles nedenfor.

Varige driftsmidler

Varige driftsmidler avskrives over forventet økonomisk levetid. Avskrivningene er som hovedregel fordelt lineært over antatt økonomisk levetid.

Aksjer i andre selskaper (omløpsaksjer)

Aksjer som inngår i en handelsportefølje vurderes til virkelig verdi på balansedagen. Andre omløpsaksjer vurderes til det laveste av gjennomsnittlig anskaffelseskost og virkelig verdi på balansedagen.

Fordringer

Kundefordringer og andre fordringer oppføres til pålydende etter fradrag for avsetning til forventet tap. Avsetning til tap gjøres på grunnlag av en individuell vurdering av de enkelte fordringene. I tillegg gjøres det for øvrige kundefordringer en uspesifisert avsetning for å dekke antatt tap.

Pensjoner

Pensjonsforpliktelser finansiert over driften er beregnet og balanseført under avsetning for forpliktelser. Pensjonsordninger finansiert via sikrede ordninger er ikke balanseført. Pensjonspremien anses i disse tilfeller som pensjonskostnad og klassifiseres sammen med lønnskostnader.

Skatt

Stiftelsen er ikke skattepliktig.



Noter til regnskapet 2023

Note 1 Transaksjoner med nærstående parter

Ytelser til ledende ansatte er omtalt i note 7. Utover dette har det ikke vært transaksjoner med nærstående i 2023.

Note 2 Annen driftsinntekt

Driftsinntekter	2023	2022
Statsstøtte	20 511 575	16 444 483
Statsstøtte overført fra foregående år iht Økonomiforskriften	0	0
Kommunale / Fylkeskommunale tilskudd	6 034 869	7 107 837
Skolepenger	1 806 435	1 662 857
Melkepenger / kantine	20 610	42 345
Diverse andre inntekter / tilskudd	816 288	481 927
Foreldreinnbetaling SFO	508 284	512 925
Sum	29 698 061	26 252 374

Fordeling driftsinntekt mellom skole og SFO	Skole	SFO	Sum 2023
Statsstøtte	20 268 277	243 298	20 511 575
Kommunale / Fylkeskommunale tilskudd	6 034 869	0	6 034 869
Skolepenger	1 806 435	0	1 806 435
Melkepenger / kantine	20 610	0	20 610
Diverse andre inntekter / tilskudd	816 288	0	816 288
Foreldreinnbetaling SFO	0	508 284	508 284
Sum	28 946 480	751 582	29 698 061

Note 3 Skolepenger

Skolepengesatsen var på kr 1 600 per måned i vårsemesteret, og kr 1 600 per måned i høstsemesteret i 2023. Det betales skolepenger for 11 måneder i året.

Skolen opererer med søskenmoderasjon. Totale skolepenger for familier med 2 eller 3 barn på skolen betalte hhv kr 2 400 og kr 2 800.



Noter til regnskapet 2023

Note 4 Resultatregnskap for SFO

Resultatregnskap SFO	2023	2022
Foreldreinnbetaling SFO	510 394	511 941
Andre inntekter/tilskudd/gaver	243 298	0
Sum inntekter	753 692	511 941
Varekostnader	33 477	36 127
Lønnskostnader	562 349	452 692
Driftskostnader	26 051	20 830
Finansposter (netto)	0	-380
Sum kostnader	621 877	509 269
Resultat SFO	131 815	2 672

Note 5 Offentlige finansieringskilder

Bidragster	Formål	Beløp
Utdanningsdirektoratet	Statstilskudd til skolen	20 511 575
Utdanningsdirektoratet	Andre tilskudd til skolen	819 298
Indre Østfold	Kommunalt tilskudd til spesialundervisning	4 975 338
Skiptvedt Kommune	Kommunalt tilskudd til spesialundervisning	386 616
Aurskog-Høland og Rømskog kommune	Kommunalt tilskudd til spesialundervisning	158 708
Sarpsborg kommune	Kommunalt tilskudd til spesialundervisning	514 207
Sum		27 365 742

Stiftelsen overfører kr 2 817 961 til annen egenkapital for 2023. Disponering av årets resultat kr 2 817 961 (13,7%) er innenfor begrensningen på 25% av statstilskudd jf økonomiforskriften § 6-3.



Årsregnskap 2023

Stiftelsen Steinerskolen I Indre Østfold



Resultatregnskap

Stiftelsen Steinerskolen I Indre Østfold

Driftsinntekter og driftskostnader	Note	2023	2022
Annen driftsinntekt	2, 3, 4, 5	29 698 061	26 252 374
Sum driftsinntekter		29 698 061	26 252 374
Varekostnad	4, 6	655 662	482 014
Lønnskostnad	4, 6, 7	21 625 891	19 534 798
Avskrivning av driftsmidler og immaterielle eiendeler	8	1 101 084	1 107 061
Annen driftskostnad	4, 6, 7	3 115 904	2 590 340
Sum driftskostnader		26 498 540	23 714 213
Driftsresultat		3 199 521	2 538 161
Finansinntekter og finanskostnader			
Annen renteinntekt		100 883	36 874
Annen finansinntekt	9	17 478	16 784
Annen rentekostnad		499 921	105 324
Resultat av finansposter	6	-381 560	-51 667
Resultat før skattekostnad		2 817 961	2 486 494
Skattekostnad på resultat		0	0
Årsresultat	5	2 817 961	2 486 494
Overføringer			
Avsatt til annen egenkapital		2 817 961	2 486 494
Sum overføringer	10	2 817 961	2 486 494



Balanse

Stiftelsen Steinerskolen I Indre Østfold

Eiendeler	Note	2023	2022
Anleggsmidler			
<i>Varige driftsmidler</i>			
Tomter, bygninger o.a. fast eiendom	11	33 512 028	17 392 108
Driftsløsøre, inventar o.a. utstyr		452 113	444 067
Sum varige driftsmidler	8	33 964 141	17 836 175
<i>Finansielle anleggsmidler</i>			
Investeringer i aksjer og andeler	9	261 000	261 000
Sum finansielle anleggsmidler		261 000	261 000
Sum anleggsmidler		34 225 141	18 097 175
Omløpsmidler			
<i>Fordringer</i>			
Kundefordringer	12	281 112	325 369
Andre kortsiktige fordringer	12	965 560	1 155 932
Sum fordringer		1 246 672	1 481 301
<i>Bankinnskudd, kontanter o.l</i>			
Bankinnskudd, kontanter o.l.	13	11 364 819	9 631 409
Sum bankinnskudd, kontanter o.l		11 364 819	9 631 409
Sum omløpsmidler		12 611 491	11 112 710
Sum eiendeler		46 836 632	29 209 885



Balanse

Stiftelsen Steinerskolen I Indre Østfold

Egenkapital og gjeld	Note	2023	2022
Egenkapital			
<i>Innskutt egenkapital</i>			
Grunnkapital	10	100 000	100 000
Sum grunnkapital		100 000	100 000
<i>Opptjent egenkapital</i>			
Annen egenkapital	10	27 002 036	24 184 075
Sum opptjent egenkapital		27 002 036	24 184 075
Sum egenkapital	10	27 102 036	24 284 075
Gjeld			
<i>Annen langsiktig gjeld</i>			
Gjeld til kredittinstitusjoner	11	14 492 294	0
Sum annen langsiktig gjeld		14 492 294	0
<i>Kortsiktig gjeld</i>			
Leverandørgjeld		1 493 544	1 562 026
Skyldig offentlige avgifter		1 331 941	1 205 454
Annen kortsiktig gjeld		2 416 818	2 158 331
Sum kortsiktig gjeld		5 242 303	4 925 810
Sum gjeld		19 734 596	4 925 810
Sum egenkapital og gjeld		46 836 632	29 209 885

Askim, 27.05.2024

Styret i Stiftelsen Steinerskolen I Indre Østfold

Bjørnar Iversen
styreleder

Elisabeth Andersen
nestleder

Eva Lill Blørstad
styremedlem

Lise Bergljot Håseth Gundersen
daglig leder

Jennie Lippestad Johansen
styremedlem

Tord Johannes Tutturen
styremedlem



Noter til regnskapet 2023

Regnskapsprinsipper

Årsregnskapet er satt opp i samsvar med regnskapsloven, og god regnskapsskikk for små foretak. Det er utarbeidet etter norske regnskapsstandarder, men hvor særreglene i Privatskoleloven og tilhørende økonomiforskrift er hensyntatt når det gjelder avsetning til investeringsfond og spesielle notekrav.

Driftsinntekter og kostnader

Inntektsføring skjer etter opptjeningsprinsippet som normalt vil være leveringstidspunktet for varer og tjenester. Kostnader medtas etter sammenstillingsprinsippet, dvs. at kostnader medtas i samme periode som tilhørende inntekter inntektsføres.

Tilskudd inntektsføres i perioden tilskuddet er tildelt for.

Hovedregel for vurdering og klassifisering av eiendeler og gjeld

Eiendeler bestemt til varig eie eller bruk er klassifisert som anleggsmidler. Andre eiendeler er klassifisert som omløpsmidler. Fordringer som skal tilbakebetales innen et år er uansett klassifisert som omløpsmidler. Ved klassifisering av kortsiktig og langsiktig gjeld er analoge kriterier lagt til grunn.

Anleggsmidler vurderes til anskaffelseskost, men nedskrives til virkelig verdi når verdifallet forventes ikke å være forbigående. Anleggsmidler med begrenset økonomisk levetid avskrives planmessig. Langsiktig gjeld balanseføres til nominelt mottatt beløp på etableringstidspunktet.

Omløpsmidler vurderes til laveste av anskaffelseskost og virkelig verdi. Kortsiktig gjeld balanseføres til nominelt mottatt beløp på etableringstidspunktet.

Enkelte poster er vurdert etter andre regler. Postene det gjelder vil være blant de postene som omhandles nedenfor.

Varige driftsmidler

Varige driftsmidler avskrives over forventet økonomisk levetid. Avskrivningene er som hovedregel fordelt lineært over antatt økonomisk levetid.

Aksjer i andre selskaper (omløpsaksjer)

Aksjer som inngår i en handelsportefølje vurderes til virkelig verdi på balansedagen. Andre omløpsaksjer vurderes til det laveste av gjennomsnittlig anskaffelseskost og virkelig verdi på balansedagen.

Fordringer

Kundefordringer og andre fordringer oppføres til pålydende etter fradrag for avsetning til forventet tap. Avsetning til tap gjøres på grunnlag av en individuell vurdering av de enkelte fordringene. I tillegg gjøres det for øvrige kundefordringer en uspesifisert avsetning for å dekke antatt tap.

Pensjoner

Pensjonsforpliktelser finansiert over driften er beregnet og balanseført under avsetning for forpliktelser. Pensjonsordninger finansiert via sikrede ordninger er ikke balanseført. Pensjonspremien anses i disse tilfeller som pensjonskostnad og klassifiseres sammen med lønnskostnader.

Skatt

Stiftelsen er ikke skattepliktig.



Noter til regnskapet 2023

Note 1 Transaksjoner med nærstående parter

Ytelser til ledende ansatte er omtalt i note 7. Utover dette har det ikke vært transaksjoner med nærstående i 2023.

Note 2 Annen driftsinntekt

Driftsinntekter	2023	2022
Statsstøtte	20 511 575	16 444 483
Statsstøtte overført fra foregående år iht Økonomiforskriften	0	0
Kommunale / Fylkeskommunale tilskudd	6 034 869	7 107 837
Skolepenger	1 806 435	1 662 857
Melkepenger / kantine	20 610	42 345
Diverse andre inntekter / tilskudd	816 288	481 927
Foreldreinnbetaling SFO	508 284	512 925
Sum	29 698 061	26 252 374

Fordeling driftsinntekt mellom skole og SFO	Skole	SFO	Sum 2023
Statsstøtte	20 268 277	243 298	20 511 575
Kommunale / Fylkeskommunale tilskudd	6 034 869	0	6 034 869
Skolepenger	1 806 435	0	1 806 435
Melkepenger / kantine	20 610	0	20 610
Diverse andre inntekter / tilskudd	816 288	0	816 288
Foreldreinnbetaling SFO	0	508 284	508 284
Sum	28 946 480	751 582	29 698 061

Note 3 Skolepenger

Skolepengesatsen var på kr 1 600 per måned i vårsemesteret, og kr 1 600 per måned i høstsemesteret i 2023. Det betales skolepenger for 11 måneder i året.

Skolen opererer med søskenmoderasjon. Totale skolepenger for familier med 2 eller 3 barn på skolen betalte hhv kr 2 400 og kr 2 800.



Noter til regnskapet 2023

Note 4 Resultatregnskap for SFO

Resultatregnskap SFO	2023	2022
Foreldreinnbetaling SFO	510 394	511 941
Andre inntekter/tilskudd/gaver	243 298	0
Sum inntekter	753 692	511 941
Varekostnader	33 477	36 127
Lønnskostnader	562 349	452 692
Driftskostnader	26 051	20 830
Finansposter (netto)	0	-380
Sum kostnader	621 877	509 269
Resultat SFO	131 815	2 672

Note 5 Offentlige finansieringskilder

Bidragstyper	Formål	Beløp
Utdanningsdirektoratet	Statstilskudd til skolen	20 511 575
Utdanningsdirektoratet	Andre tilskudd til skolen	819 298
Indre Østfold	Kommunalt tilskudd til spesialundervisning	4 975 338
Skiptvedt Kommune	Kommunalt tilskudd til spesialundervisning	386 616
Aurskog-Høland og Rømskog kommune	Kommunalt tilskudd til spesialundervisning	158 708
Sarpsborg kommune	Kommunalt tilskudd til spesialundervisning	514 207
Sum		27 365 742

Stiftelsen overfører kr 2 817 961 til annen egenkapital for 2023. Disponering av årets resultat kr 2 817 961 (13,7%) er innenfor begrensningen på 25% av statstilskudd jf Økonomiforskriften § 6-3.



Noter til regnskapet 2023

Note 6 Fordeling av felleskostnader

Arealbaserte kostnader

Arealbaserte felleskostnader slik som strøm, renhold osv. er fordelt etter brukstid og areal på følgende måte:

Andel av leid areal som benyttes av SFO:	2,8 %
Andel av tid som SFO benytter seg av dette arealet:	40,0 %
Total andel av arealbaserte felleskostnader som tilfaller SFO:	1,1 %

Øvrige felleskostnader

Øvrige kostnader slik som telefon, kontormateriell etc. er fordelt etter SFO sin andel av arealbaserte felleskostnader, og er fordelt med 1,1 %.

Regnskap og revisjon

SFOs andel av totalomsetning utgjør 2,54%. Vi har ansett dette som en fornuftig fordeling av kostnadene for regnskap og revisjon.

Fordeling kostnader og netto finansposter	Skole	SFO	Totalt
Varekostnader	622 185	33 477	655 662
Lønnskostnader	21 063 542	562 349	21 625 891
Driftskostnader	3 089 853	26 051	3 115 904
Netto finans	381 560	0	381 560
Sum	25 157 140	621 877	25 779 017



Noter til regnskapet 2023

Note 7 Lønnskostnader, antall ansatte, godtgjørelser, lån til ansatte m.m.

Lønnskostnader	2023	2022
Lønninger til ansatte	16 111 313	14 317 327
Feriepenger	1 919 452	1 711 957
Styrehonorar	46 305	39 180
Arbeidsgiveravgift	2 652 645	2 395 860
Pensjonskostnader	1 334 612	1 387 618
Refunderte sykepenger	-604 199	-521 623
Etterutdanning personale	24 360	17 600
Andre ytelser	141 403	186 879
Sum	21 625 891	19 534 798

Gjennomsnittlig antall årsverk: 36

Ytelser til ledende personer	Daglig leder	Styre
Lønn	678 334	
Annen godtgjørelse	1 408	
Styregodtgjørelse		46 305

Pensjonsforpliktelser

Pensjonskostnad dekker livsvarig pensjon på 66% av lønn - uførepensjon, ektefellepensjon og barnpensjon.

Skolen er pliktig til å ha tjenstepensjonsordning etter lov om obligatorisk tjenstepensjon. Skolens pensjonsordninger tilfredsstiller kravene i denne lov.

Antall ansatte med i ordningen per 2023: 34
Kostnadsførte pensjonspremie for 2023: 1 334 612
Stiftelsen har ingen midler innestående på pensjonspremiefond.

Revisor

Kostnadsførte honorarer til revisor for 2023 utgjør kr 158 770

Lovpålagt revisjon	89 522
Teknisk bistand årsregnskap	37 843
Andre tjenester (attestasjoner og annen bistand)	31 405
Sum	158 770



Noter til regnskapet 2023

Note 8 Anleggsmidler

	Driftsbygning	Tomt uteareal
Anskaffelseskost pr. 01.01.23	5 098 724	1 065 600
+ Tilgang kjøpte driftsmidler		354 450
= Anskaffelseskost 31.12.23	5 098 724	1 420 050
Akkumulerte avskrivninger 31.12.23	2 484 364	160 876
= Bokført verdi 31.12.23	2 614 360	1 259 174
Årets ordinære avskrivninger	237 890	10 800
Økonomisk levetid	5-25 år	15 år

	Teknisk installasjon	Inventar og utstyr
Anskaffelseskost pr. 01.01.23	3 452 050	2 250 309
+ Tilgang kjøpte driftsmidler	124 075	87 920
= Anskaffelseskost 31.12.23	3 576 125	2 338 229
Akkumulerte avskrivninger 31.12.23	3 170 065	1 726 514
= Bokført verdi 31.12.23	406 060	611 715
Årets ordinære avskrivninger	214 370	135 454
Økonomisk levetid	15 år	3-15 år

	HV-bygget - Solberget	Lager og drivhus
Anskaffelseskost pr. 01.01.23	11 133 827	1 033 324
+ Tilgang kjøpte driftsmidler		
= Anskaffelseskost 31.12.23	11 133 827	1 033 324
Akkumulerte avskrivninger 31.12.23	5 156 050	379 390
= Bokført verdi 31.12.23	5 977 776	653 934
Årets ordinære avskrivninger	438 250	64 320
Økonomisk levetid	5-25 år	10-25 år

	Anlegg under utførelse	Sum
Anskaffelseskost pr. 01.01.23	5 778 516	29 812 349
+ Tilgang kjøpte driftsmidler	16 662 605	17 229 050
= Anskaffelseskost 31.12.23	22 441 122	47 041 400
Akkumulerte avskrivninger 31.12.23		13 077 259
= Bokført verdi 31.12.23	22 441 122	33 964 141
Årets ordinære avskrivninger		1 101 084
Økonomisk levetid	5-25 år	

Anlegg under oppføring gjelder bygging av nytt skolebygg som forventes å være helt ferdigstilt i starten av 2024.



Noter til regnskapet 2023

Note 9 Investeringer

Grunnfondbevis	2023	2022
Grunnfondbevis i Cultura - 75 bevis à kr 1 000	75 000	75 000
Grunnfondbevis i forb. med kjøp av HV-huset - 186 bevis à kr 1 000	186 000	186 000
Sum	261 000	261 000

Total anskaffelseskostnad for investeringene er kr 261 000. Virkelig verdi av investeringene er høyere enn anskaffelseskostnad.

Note 10 Egenkapital

	Grunnkapital	Annen egenkapital	Sum egenkapital
Pr. 01.01	100 000	24 184 075	24 284 075
Årets resultat		2 817 961	2 817 961
Pr 31.12	100 000	27 002 036	27 102 036

Stiftelsen overfører kr 2 817 961 til annen egenkapital for 2023.

Disponering av årets resultat kr 2 817 961 (13,7%) er innenfor begrensningen på 25% av statstilskudd jf Økonomiforskriften § 6-3.

Note 11 Pantstillelser, garantier og langsiktig gjeld

Gjeld som er sikret ved pant o.l.	2023	2022
2360 - Byggekreditt, Askim og Spydeberg Sparebank	14 492 294	0
Sum	14 492 294	0

Stiftelsen har etablert byggekreditt i forbindelse med bygging av nytt skolebygg. Byggekreditten vil omdannes til lån i løpet av 2024.

Note 12 Andre fordringer

Andre fordringer - pålydende	2023	2022
Utestående foreldreinnbetaling - skolen og SFO	451 112	391 369
Utestående komm. tilskudd	0	0
Forskuddbetalte kostnader	202 308	0
Merverdiavgift til gode	763 252	1 006 944
Sum andre fordringer	1 416 672	1 398 313

Det er avsatt kr 170 000 for usikre fordringer per 31.12.2023.

Stiftelsen Steinerskolen I Indre Østfold



Noter til regnskapet 2023

Note 13 Bundne midler

Skattetrekk	2023	2022
Skyldig skattetrekk per 31.12	734 034	659 739
Bundne skattetrekksmidler per 31.12	736 145	671 739