



ÅRSREGNSKAPET FOR REGNSKAPSÅRET 2021 - GENERELL INFORMASJON

Enheten

Organisasjonsnummer: 913 572 424
Organisasjonsform: Aksjeselskap
Foretaksnavn: BELLEVUE HELSESENTER AS
Forretningsadresse: Ørsnesalleen 37
3120 NØTTERØY

Regnskapsår

Årsregnskapets periode: 01.01.2021 - 31.12.2021

Konsern

Morselskap i konsern: Nei

Regnskapsregler

Regler for små foretak benyttet: Ja
Benyttet ved utarbeidelsen av årsregnskapet til selskapet: Regnskapslovens alminnelige regler

Årsregnskapet fastsatt av kompetent organ

Bekreftet av representant for selskapet: Peter Andreas Hoff Sbertoli
Dato for fastsettelse av årsregnskapet: 16.02.2022

Grunnlag for avgivelse

År 2021: Årsregnskapet er elektronisk innlevert
År 2020: Tall er hentet fra elektronisk innlevert årsregnskap fra 2021

Det er ikke krav til at årsregnskapet m.v. som sendes til Regnskapsregisteret er undertegnet. Kontrollen på at dette er utført ligger hos revisor/enhetens øverste organ. Sikkerheten ivaretas ved at innsender har rolle/rettighet for innsending av årsregnskapet via Altinn, og ved at det bekreftes at årsregnskapet er fastsatt av kompetent organ.

Brønnøysundregistrene, 04.04.2023



Resultatregnskap

| Beløp i: NOK | Note | 2021 | 2020 |
|---|------|------------------|------------------|
| RESULTATREGNSKAP | | | |
| Inntekter | | | |
| Annen driftsinntekt | | 3 620 464 | 3 396 630 |
| Sum inntekter | | 3 620 464 | 3 396 630 |
| Kostnader | | | |
| Lønnskostnad | 1 | 1 700 658 | 1 521 209 |
| Avskrivning av driftsmidler og immaterielle eiendeler | 2 | 216 910 | 244 200 |
| Annen driftskostnad | | 1 917 869 | 1 616 834 |
| Sum kostnader | | 3 835 437 | 3 382 243 |
| Driftsresultat | | -214 973 | 14 386 |
| Finansinntekter og finanskostnader | | | |
| Annen renteinntekt | | 407 | 577 |
| Sum finansinntekter | | 407 | 577 |
| Annen rentekostnad | | 25 024 | 24 142 |
| Annen finanskostnad | | | |
| Sum finanskostnader | | 25 024 | 24 142 |
| Netto finans | | -24 617 | -23 565 |
| Ordinært resultat før skattekostnad | | -239 590 | -9 179 |
| Skattekostnad på ordinært resultat | 3 | | |
| Ordinært resultat etter skattekostnad | | -239 590 | -9 179 |
| Årsresultat | 4 | -239 590 | -9 179 |
| Årsresultat etter minoritetsinteresser | | -239 590 | -9 179 |
| Totalresultat | | -239 590 | -9 179 |
| Overføringer og disponeringer | | | |
| Udekket tap | | -239 590 | |
| Avsatt til annen egenkapital | | | -9 179 |



Resultatregnskap

| Beløp i: NOK | Note | 2021 | 2020 |
|-----------------------------------|-------------|-------------|-------------|
| Sum overføringer og disponeringer | 4 | -239 590 | -9 179 |



Balanse

| Beløp i: NOK | Note | 2021 | 2020 |
|--|------|----------------|----------------|
| BALANSE - EIENDELER | | | |
| Anleggsmidler | | | |
| Immaterielle eiendeler | | | |
| Utsatt skattefordel | 3 | | |
| Varige driftsmidler | | | |
| Tomter, bygninger o.a. fast eiendom | 2 | | |
| Maskiner og anlegg | 2 | | |
| Skip og flytende installasjoner | 2 | | |
| Driftsløsøre, inventar o.a. utstyr | 2 | 148 096 | 348 942 |
| Sum varige driftsmidler | 2 | 148 096 | 348 942 |
| Finansielle anleggsmidler | | | |
| Andre langsiktige fordringer | 5 | 21 285 | 27 075 |
| Sum finansielle anleggsmidler | | 21 285 | 27 075 |
| Sum anleggsmidler | | 169 381 | 376 017 |
| Omløpsmidler | | | |
| Varer | | | |
| Fordringer | | | |
| Kundefordringer | | 81 000 | 9 800 |
| Andre kortsiktige fordringer | 5 | | |
| Sum fordringer | 5 | 81 000 | 9 800 |
| Bankinnskudd, kontanter og lignende | | | |
| Bankinnskudd, kontanter o.l. | 6 | 324 100 | 492 079 |
| Sum bankinnskudd, kontanter og lignende | | 324 100 | 492 079 |
| Sum omløpsmidler | | 405 100 | 501 879 |
| SUM EIENDELER | | 574 481 | 877 896 |

BALANSE - EGENKAPITAL OG GJELD



Balanse

| Beløp i: NOK | Note | 2021 | 2020 |
|-----------------------------------|------|-----------------|-----------------|
| Egenkapital | | | |
| Innskutt egenkapital | | | |
| Aksjekapital | 7 | 40 000 | 40 000 |
| Overkurs | | 6 334 | 6 334 |
| Annen innskutt egenkapital | | 210 000 | 210 000 |
| Sum innskutt egenkapital | | 256 334 | 256 334 |
| Opptjent egenkapital | | | |
| Udekket tap | | 458 199 | 218 609 |
| Sum opptjent egenkapital | | -458 199 | -218 609 |
| Sum egenkapital | 4 | -201 865 | 37 725 |
| Gjeld | | | |
| Langsiktig gjeld | | | |
| Utsatt skatt | 3 | | |
| Annen langsiktig gjeld | | | |
| Gjeld til kredittinstitusjoner | 5 | 391 313 | 459 377 |
| Øvrig langsiktig gjeld | 5 | | |
| Sum annen langsiktig gjeld | | 391 313 | 459 377 |
| Sum langsiktig gjeld | | 391 313 | 459 377 |
| Kortsiktig gjeld | | | |
| Leverandørgjeld | | 13 517 | 24 140 |
| Betalbar skatt | 3 | | |
| Skyldig offentlige avgifter | 6 | 101 505 | 102 199 |
| Annen kortsiktig gjeld | | 270 012 | 254 455 |
| Sum kortsiktig gjeld | | 385 034 | 380 794 |
| Sum gjeld | | 776 347 | 840 171 |
| SUM EGENKAPITAL OG GJELD | | 574 481 | 877 896 |



Brønnøysundregistrene

ÅRSREGNSKAP FOR REGNSKAPSÅRET 2021 - GENERELL INFORMASJON

Journalnummer: 2022 131115

Enheten

Organisasjonsnummer: 913 572 424
Organisasjonsform: Aksjeselskap
Foretaksnavn: BELLEVUE HELSESENTER AS
Forretningsadresse: Ørsnesalleen 37
3120 NØTTERØY

Regnskapsår

Årsregnskapets periode: 01.01.2021 - 31.12.2021

Konsern

Morselskap i konsern: Nei

Regnskapsregler

Regler for små foretak benyttet: Ja
Benyttet ved utarbeidelsen av
årsregnskapet til selskapet: Regnskapslovens alminnelige regler

Årsregnskapet fastsatt av kompetent organ

Bekreftet av representant for selskapet: Peter Andreas Hoff Sbertoli
Dato for fastsettelse av årsregnskapet: 16.02.2022

Revisjon

Selskapet har besluttet at årsregnskapet
ikke skal revideres: Ja
Årsregnskapet er utarbeidet av ekstern
autorisert regnskapsfører: Ja
Ekstern autorisert regnskapsfører har i
løpet av regnskapsåret bistått ved den
løpende regnskapsføringen eller utført
andre tjenester for selskapet enn å
utarbeide årsregnskapet: Ja

Grunnlag for avgivelse

År 2021: Årsregnskap er elektronisk innlevert.
År 2020: Tall er hentet fra elektronisk innlevert årsregnskap fra 2021.

Det er ikke krav til at årsregnskapet m.v. som sendes til Regnskapsregisteret er undertegnet. Kontrollen på at dette er utført ligger hos revisor/enhetens øverste organ. Sikkerheten ivaretas ved at innsender har rolle/rettighet for innsending av årsregnskapet via Altinn, og ved at det bekreftes at årsregnskapet er fastsatt av kompetent organ.

Brønnøysundregistrene, 02.03.2022

Brønnøysundregistrene
Postadresse: Postboks 900, 8910 Brønnøysund
Telefon: 75 00 75 00
E-post: firmapost@brreg.no Internett: www.brreg.no
Organisasjonsnummer: 974 760 673



Organisasjonsnr: 913 572 424
BELLEVUE HELSESENTER AS

RESULTATREGNSKAP

| Beløp i: NOK | Note | 2021 | 2020 |
|---|-------------|------------------|------------------|
| RESULTATREGNSKAP | | | |
| Inntekter | | | |
| Annen driftsinntekt | | 3 620 464 | 3 396 630 |
| Sum inntekter | | 3 620 464 | 3 396 630 |
| Kostnader | | | |
| Lønnskostnad | 1 | 1 700 658 | 1 521 209 |
| Avskrivning av driftsmidler og immaterielle eiendeler | 2 | 216 910 | 244 200 |
| Annen driftskostnad | | 1 917 869 | 1 616 834 |
| Sum kostnader | | 3 835 437 | 3 382 243 |
| Driftsresultat | | -214 973 | 14 386 |
| Finansinntekter og finanskostnader | | | |
| Annen renteinntekt | | 407 | 577 |
| Sum finansinntekter | | 407 | 577 |
| Annen rentekostnad | | 25 024 | 24 142 |
| Annen finanskostnad | | | |
| Sum finanskostnader | | 25 024 | 24 142 |
| Netto finans | | -24 617 | -23 565 |
| Ordinært resultat før skattekostnad | | -239 590 | -9 179 |
| Skattekostnad på ordinært resultat | 3 | | |
| Ordinært resultat etter skattekostnad | | -239 590 | -9 179 |
| Årsresultat | 4 | -239 590 | -9 179 |
| Årsresultat etter minoritetsinteresser | | -239 590 | -9 179 |
| Totalresultat | | -239 590 | -9 179 |
| Overføringer og disponeringer | | | |
| Udekket tap | | -239 590 | |
| Avsatt til annen egenkapital | | | -9 179 |
| Sum overføringer og disponeringer | 4 | -239 590 | -9 179 |



Organisasjonsnr: 913 572 424
BELLEVUE HELSESENTER AS

BALANSE

| Beløp i: NOK | Note | 2021 | 2020 |
|--|----------|----------------|----------------|
| BALANSE - EIENDELER | | | |
| Anleggsmidler | | | |
| Immaterielle eiendeler | | | |
| Utsatt skattefordel | 3 | | |
| Varige driftsmidler | | | |
| Tomter, bygninger o.a. fast eiendom | 2 | | |
| Maskiner og anlegg | 2 | | |
| Skip og flytende installasjoner | 2 | | |
| Driftsløsøre, inventar o. a. utstyr | 2 | 148 096 | 348 942 |
| Sum varige driftsmidler | 2 | 148 096 | 348 942 |
| Finansielle anleggsmidler | | | |
| Andre langsiktige fordringer | 5 | 21 285 | 27 075 |
| Sum finansielle anleggsmidler | | 21 285 | 27 075 |
| Sum anleggsmidler | | 169 381 | 376 017 |
| Omløpsmidler | | | |
| Varer | | | |
| Fordringer | | | |
| Kundefordringer | | 81 000 | 9 800 |
| Andre kortsiktige fordringer | 5 | | |
| Sum fordringer | 5 | 81 000 | 9 800 |
| Bankinnskudd, kontanter og lignende | | | |
| Bankinnskudd, kontanter o. l. | 6 | 324 100 | 492 079 |
| Sum bankinnskudd, kontanter og lignende | | 324 100 | 492 079 |
| Sum omløpsmidler | | 405 100 | 501 879 |
| SUM EIENDELER | | 574 481 | 877 896 |

BALANSE - EGENKAPITAL OG GJELD

Egenkapital
Innskutt egenkapital



| | | | |
|-----------------------------------|----------|-----------------|-----------------|
| Aksjekapital | 7 | 40 000 | 40 000 |
| Overkurs | | 6 334 | 6 334 |
| Annen innskutt egenkapital | | 210 000 | 210 000 |
| Sum innskutt egenkapital | | 256 334 | 256 334 |
| Opptjent egenkapital | | | |
| Udekket tap | | 458 199 | 218 609 |
| Sum opptjent egenkapital | | -458 199 | -218 609 |
| Sum egenkapital | 4 | -201 865 | 37 725 |
| Gjeld | | | |
| Langsiktig gjeld | | | |
| Utsatt skatt | 3 | | |
| Annen langsiktig gjeld | | | |
| Gjeld til | | | |
| kredittinstitusjoner | 5 | 391 313 | 459 377 |
| Øvrig langsiktig gjeld | 5 | | |
| Sum annen langsiktig gjeld | | 391 313 | 459 377 |
| Sum langsiktig gjeld | | 391 313 | 459 377 |
| Kortsiktig gjeld | | | |
| Leverandørgjeld | | 13 517 | 24 140 |
| Betalbar skatt | 3 | | |
| Skyldig offentlige avgifter | 6 | 101 505 | 102 199 |
| Annen kortsiktig gjeld | | 270 012 | 254 455 |
| Sum kortsiktig gjeld | | 385 034 | 380 794 |
| Sum gjeld | | 776 347 | 840 171 |
| SUM EGENKAPITAL OG GJELD | | 574 481 | 877 896 |



Organisasjonsnr: 913 572 424
BELLEVUE HELSESENTER AS

NOTEOPPLYSNINGER - SELSKAP - alle poster oppgitt i hele tall

Note

Antall aksjer og aksjeeiere

Note

Antall årsverk i regnskapsåret

Virksomheten har hatt følgende antall årsverk:
3.00

Omløpsmidler Startdato Sluttdato Endring

Skattemessig fremf.undersk. Startdato Sluttdato Endring

Kortsiktig gjeld Startdato Sluttdato Endring



Årsregnskap 2021

Bellevue Helsecenter AS

Resultatregnskap
Balanse
Noter til regnskapet



Org.nr.: 913 572 424

| | |
|---|---|
|  | Legally signed by Martin Handeland 2022-02-21 |
|  | Legally signed by Peter Andreas Sbertoli 2022-02-22 |
|  | Legally signed by Lizeth Lind Jørgensen 2022-02-27 |
|  | Legally signed by Aneette Gry Andersen 2022-02-28 |



Legally signed by
Martin Handeland
2022-02-21

Legally signed by
Peter Andreas Sbertoli
2022-02-22

Legally signed by
Lizeth Lind Jørgensen
2022-02-27

Legally signed by
Alette Gry Andersen
2022-02-28

RESULTATREGNSKAP

BELLEVUE HELSESENTER AS

| DRIFTSINTEKTER OG DRIFTSKOSTNADER | Note | 2021 | 2020 |
|---|------|------------------|------------------|
| Annen driftsinntekt | | 3 620 464 | 3 396 630 |
| Sum driftsinntekter | | 3 620 464 | 3 396 630 |
| Lønnskostnad | 1 | 1 700 658 | 1 521 209 |
| Avskrivning av driftsmidler og immaterielle eiendeler | 2 | 216 910 | 244 200 |
| Annen driftskostnad | | 1 917 869 | 1 616 834 |
| Sum driftskostnader | | 3 835 437 | 3 382 243 |
| Driftsresultat | | -214 973 | 14 386 |
| FINANSINTEKTER OG FINANSKOSTNADER | | | |
| Annen renteinntekt | | 407 | 577 |
| Annen rentekostnad | | 25 024 | 24 142 |
| Resultat av finansposter | | -24 617 | -23 565 |
| Ordinært resultat før skattekostnad | | -239 590 | -9 179 |
| Ordinært resultat | | -239 590 | -9 179 |
| Årsresultat | 4 | -239 590 | -9 179 |
| Avsatt til annen egenkapital | | 0 | -9 179 |
| Overført til udekket tap | | 239 590 | 0 |
| Sum overføringer | 4 | -239 590 | -9 179 |



| BALANSE | | | |
|--------------------------------------|-------------|----------------|----------------|
| BELLEVUE HELSESENTER AS | | | |
| EIENDELER | Note | 2021 | 2020 |
| VARIGE DRIFTSMIDLER | | | |
| Driftsløsøre, inventar o.a. utstyr | 2 | 148 096 | 348 942 |
| Sum varige driftsmidler | 2 | 148 096 | 348 942 |
| FINANSIELLE ANLEGGSMIDLER | | | |
| Andre langsiktige fordringer | 5 | 21 285 | 27 075 |
| Sum finansielle anleggsmidler | | 21 285 | 27 075 |
| Sum anleggsmidler | | 169 381 | 376 017 |
| OMLØPSMIDLER | | | |
| FORDRINGER | | | |
| Kundefordringer | | 81 000 | 9 800 |
| Sum fordringer | 5 | 81 000 | 9 800 |
| Bankinnskudd, kontanter o.l. | 6 | 324 100 | 492 079 |
| Sum omløpsmidler | | 405 100 | 501 879 |
| Sum eiendeler | | 574 481 | 877 896 |

Legally signed by
Martin Handeland
2022-02-21

Legally signed by
Peter Andreas Sbertoli
2022-02-22

Legally signed by
Lizeth Lind Jørgensen
2022-02-27

Legally signed by
Aneette Gry Andersen
2022-02-28



| BALANSE | | | |
|-----------------------------------|-------------|-----------------|-----------------|
| BELLEVUE HELSESENTER AS | | | |
| | Note | 2021 | |
| EGENKAPITAL OG GJELD | | 0 | 0 |
| INNSKUTT EGENKAPITAL | | | |
| Aksjekapital | 7 | 40 000 | 40 000 |
| Overkurs | | 6 334 | 6 334 |
| Annen innskutt egenkapital | | 210 000 | 210 000 |
| Sum innskutt egenkapital | | 256 334 | 256 334 |
| OPPTJENT EGENKAPITAL | | | |
| Udekket tap | | -458 199 | -218 609 |
| Sum opptjent egenkapital | | -458 199 | -218 609 |
| Sum egenkapital | 4 | -201 865 | 37 725 |
| ANNEN LANGSIKTIG GJELD | | | |
| Gjeld til kredittinstitusjoner | 5 | 391 313 | 459 377 |
| Sum annen langsiktig gjeld | | 391 313 | 459 377 |
| KORTSIKTIG GJELD | | | |
| Leverandørgjeld | | 13 517 | 24 140 |
| Skyldig offentlige avgifter | 6 | 101 505 | 102 199 |
| Annen kortsiktig gjeld | | 270 012 | 254 455 |
| Sum kortsiktig gjeld | | 385 034 | 380 794 |
| Sum gjeld | | 776 347 | 840 171 |
| Sum egenkapital og gjeld | | 574 481 | 877 896 |

Legally signed by
Martin Handeland
2022-02-21

Legally signed by
Peter Andreas Sbertoli
2022-02-22

Legally signed by
Lizeth Lind Jørgensen
2022-02-27

Legally signed by
Anette Gry Andersen
2022-02-28

Nøtterøy, 18.02.2022
Styret i Bellevue Helsecenter AS

Peter Andreas Hoff Sbertoli
Styreleder

Martin Handeland
Styremedlem/daglig leder


Lizeth Lind Jørgensen
Styremedlem


Anette Gry Andersen
Styremedlem





Bellevue Helsecenter AS-913 572 424

Noter til årsregnskapet for 2021

 Legally signed by
Martin Handeland
2022-02-21

 Legally signed by
Peter Andreas Sbertoli
2022-02-22

 Legally signed by
Lizeth Lind Jørgensen
2022-02-27

 Legally signed by
Anette Gry Andersen
2022-02-28

Regnskapsprinsipper

Årsregnskapet er satt opp i samsvar med regnskapsloven og NRS 8 - God regnskapsskikk for små foretak.

DRIFTSINNEKTER OG KOSTNADER

Inntektsføring skjer etter opptjeningsprinsippet som normalt vil være leveringstidspunktet for varer og tjenester. Kostnader medtas etter sammenstillingsprinsippet, dvs. at kostnader medtas i samme periode som tilhørende inntekter inntektsføres.

SKATT

Skattekostnaden i resultatregnskapet omfatter både periodens betalbare skatt og endring i utsatt skatt. Utsatt skatt er beregnet med 22 % på grunnlag av de midlertidige forskjeller som eksisterer mellom regnskapsmessige og skattemessige verdier, samt ligningsmessig underskudd til fremføring ved utgangen av regnskapsåret. Skatteøkende og skattereduserende midlertidige forskjeller som reverserer eller kan reverseres i samme periode er utlignet og nettoført.

KLASSIFISERING OG VURDERING AV ANLEGGSMIDLER

Anleggsmidler omfatter eiendeler bestemt til varig eie og bruk. Anleggsmidler er vurdert til anskaffelseskost. Varige driftsmidler balanseføres og avskrives over driftsmidlets økonomiske levetid. Varige driftsmidler nedskrives til gjenvinnbart beløp ved verdifall som forventes ikke å være forbigående. Gjenvinnbart beløp er det høyeste av netto salgsverdi og verdi i bruk. Verdi i bruk er nåverdi av fremtidige kontantstrømmer knyttet til eiendelen. Nedskrivningen reverseres når grunnlaget for nedskrivningen ikke lenger er til stede.

KLASSIFISERING OG VURDERING AV OMLØPSMIDLER

Omløpsmidler og kortsiktig gjeld omfatter normalt poster som forfaller til betaling innen ett år etter balansedagen, samt poster som knytter seg til varekretsløpet. Omløpsmidler vurderes til laveste verdi av anskaffelseskost og virkelig verdi.

FORDRINGER

Kundefordringer og andre fordringer oppføres til pålydende etter fradrag for avsetning til forventet tap. Avsetning til tap gjøres på grunnlag av en individuell vurdering av de enkelte fordringene.



Note 1 Lønnskostnader og ytelser, revisor

| Lønnskostnader | 2021 | 2020 |
|--------------------|------------------|------------------|
| Lønninger | 1 397 892 | 1 397 892 |
| Arbeidsgiveravgift | 199 768 | 199 768 |
| Pensjonskostnader | 20 633 | 20 633 |
| Andre ytelser | 82 366 | 40 385 |
| Sum | 1 700 658 | 1 521 209 |

Legally signed by
Martin Handeland
2022-02-21

Legally signed by
Peter Andreas Sbertoli
2022-02-22

Legally signed by
Lizeth Lind Jørgensen
2022-02-27

Legally signed by
Anette Gry Andersen
2022-02-28

Selskapet har i 2021 sysselsatt 3 årsverk.

PENSJONSFORPLIKTELSE

Selskapet er pliktig til å ha tjenestepensjonsordning etter lov om obligatorisk tjenestepensjon. Pensjonsordning som oppfyller kravene etter denne loven er iverksatt.

REVISOR

Selskapet har valgt bort revisjon i henhold til aksjelovens §7-6.

PERSONLIG EIERE

Selskapet har en gjeld til aksjonærer på kr100 000. Gjelden anses som kortsiktig og er ikke renteberegnet.

Note 2 Anleggsmidler

| | Driftsløstø, inventar ol. | Sum |
|---|---------------------------|------------------|
| Anskaffelseskost pr. 01.01.21 | 1 269 626 | 1 269 626 |
| + Tilgang kjøpte driftsmidler | 16 064 | 16 064 |
| = Anskaffelseskost 31.12.21 | 1 285 690 | 1 285 690 |
| Av- og nedskrivninger pr. 01.01.21 | 920 684 | 920 684 |
| + Årets ordinære avskrivninger | 216 910 | 216 910 |
| = Av- og nedskrivninger pr. 31.12.21 | 1 137 594 | 1 137 594 |
| Bokført verdi 01.01.21 | 348 942 | 348 942 |
| + Tilgang i året | 16 064 | 16 064 |
| - Årets avskrivning og nedskrivning | 216 910 | 216 910 |
| = Bokført verdi 31.12.21 | 148 096 | 148 096 |
| Økonomisk levetid | 3-5 år | |



Note 3 Skatt

| Årets skattekostnad | 2021 | 2020 |
|--|-----------------|----------|
| Resultatført skatt på ordinært resultat: | | |
| Betalbar skatt | 0 | 0 |
| Endring i utsatt skattefordel | 0 | 0 |
| Skattekostnad ordinært resultat | 0 | 0 |
| Skattepliktig inntekt: | | |
| Ordinært resultat før skatt | -239 590 | -9 179 |
| Permanente forskjeller | 474 | 0 |
| Endring i midlertidige forskjeller | 111 032 | 113 238 |
| Anvendelse av fremførbart underskudd | 0 | -104 060 |
| Skattepliktig inntekt | -128 085 | 0 |
| Betalbar skatt i balansen: | | |
| Betalbar skatt på årets resultat | 0 | 0 |
| Sum betalbar skatt i balansen | 0 | 0 |

Legally signed by
Martin Handeland
2022-02-21

Legally signed by
Peter Andreas Sbertoli
2022-02-22

Legally signed by
Lizeth Lind Jørgensen
2022-02-27

Legally signed by
Anette Gry Andersen
2022-02-28

Skatteeffekten av midlertidige forskjeller og underskudd til fremføring som har gitt opphav til utsatt skatt og utsatte skattefordeler, spesifisert på typer av midlertidige forskjeller

| | 2021 | 2020 | Endring |
|---|-----------------|-----------------|----------------|
| Varige driftsmidler | -250 874 | -139 842 | 111 032 |
| Sum | -250 874 | -139 842 | 111 032 |
| Akkumulert fremførbart underskudd | -219 270 | -91 185 | 128 085 |
| Inngår ikke i beregningen av utsatt skatt | 470 143 | 231 027 | -239 116 |
| Utsatt skattefordel (22 %) | 0 | 0 | 0 |

I henhold til God regnskapsskikk for små foretak balanseføres ikke utsatt skattefordel.

Note 4 Egenkapital

| | Aksjekapital | Overkurs | Annen Innskutt egenkapital | Annen egenkapital | Sum egenkapital |
|----------------------|---------------|--------------|----------------------------------|----------------------|--------------------|
| Pr. 31.12.2020 | 40 000 | 6 334 | 210 000 | -218 609 | 37 725 |
| Pr 01.01.2021 | 40 000 | 6 334 | 210 000 | -218 609 | 37 725 |
| Årets resultat | | | | -239 590 | -239 590 |
| Pr 31.12.2021 | 40 000 | 6 334 | 210 000 | -458 199 | -201 865 |

Resultatet for 2021 viser et underskudd på kr. -239 590 etter skatt, mot et underskudd på kr. -9 179 i 2020. Likviditeten er fortsatt god og det er ikke noe som indikerer at driften ikke kan fortsette. Bellevue Helsesenter AS er et selskap som har til hensikt å fordele kostnadene mellom legene som har sin virksomhet på senteret. Hovedinntekten består av leieinntekter fra legene og denne reguleres etter behov. Årets underskudd skyldes i hovedsak høye avskrivninger og påvirker dermed ikke likviditeten, disse vil også bli lavere i kommende år. Styret vurderer at forutsetningene for fortsatt drift er til stede og legger det til grunn for sin virksomhet.



Legally signed by
Martin Handeland
2022-02-21

Legally signed by
Peter Andreas Sbertoli
2022-02-22

Legally signed by
Lizeth Lind Jørgensen
2022-02-27

Legally signed by
Anette Gry Andersen
2022-02-28

Note 5 Fordringer og gjeld

Langsiktig gjeld med forfall >5 år

50963

Gjeld som er sikret ved pant utgjør kr.391 313 . Balanseført verdi av de pantsatte eiendelene utgjør kr. 148 096.

Note 6 Bundne midler

| I posten inngår følgende: | 2021 | 2020 |
|----------------------------|---------------|---------------|
| Bundne skattetrekkmidler | 46 849 | 50 263 |
| Sum | 46 849 | 50 263 |
| | | |
| Skyldige skattetrekkmidler | 46 842 | 50 256 |

Note 7 Aksjonærer

AKSJEKAPITALEN I BELLEVUE HELSESENTER AS PR. 31.12 BESTÅR AV:

| | Antall | Pålydende | Bokført |
|-----------------|---------------|-----------|---------------|
| Ordinære aksjer | 40 000 | 1,0 | 40 000 |
| Sum | 40 000 | | 40 000 |

EIERSTRUKTUR

De største aksjonærene i % pr. 31.12 var:

| | Ordinære | Eierandel | Stemmeandel |
|-----------------------------|---------------|--------------|--------------|
| Anette Gry Andersen | 10 000 | 25,0 | 25,0 |
| Lizeth Lind Jørgensen | 10 000 | 25,0 | 25,0 |
| Martin Handeland | 10 000 | 25,0 | 25,0 |
| Peter Andreas Hoff Sbertoli | 10 000 | 25,0 | 25,0 |
| Totalt antall aksjer | 40 000 | 100,0 | 100,0 |

AKSJER OG OPSJONER EIET AV MEDLEMMER I STYRET OG DAGLIG LEDER:

| Navn | Verv | Ordinære |
|-----------------------------|--------------------------|---------------|
| Martin Handeland | Styremedlem/daglig leder | 10 000 |
| Peter Andreas Hoff Sbertoli | Styreleder | 10 000 |
| Lizeth Lind Jørgensen | Styremedlem | 10 000 |
| Anette Gry Andersen | Styremedlem | 10 000 |
| Totalt antall aksjer | | 40 000 |