



ÅRSREGNSKAPET FOR REGNSKAPSÅRET 2022 - GENERELL INFORMASJON

Enheten

Organisasjonsnummer: 925 157 244
Organisasjonsform: Aksjeselskap
Foretaksnavn: PER W HOLDING AS
Forretningsadresse: Kirkeveien 34
8390 REINE

Regnskapsår

Årsregnskapets periode: 01.01.2022 - 31.12.2022

Konsern

Morselskap i konsern: Nei

Regnskapsregler

Regler for små foretak benyttet: Ja
Benyttet ved utarbeidelsen av årsregnskapet til selskapet: Regnskapslovens alminnelige regler

Årsregnskapet fastsatt av kompetent organ

Bekreftet av representant for selskapet: Per-Willy Sæthre
Dato for fastsettelse av årsregnskapet: 16.05.2023

Grunnlag for avgivelse

År 2022: Årsregnskapet er elektronisk innlevert
År 2021: Tall er hentet fra elektronisk innlevert årsregnskap fra 2022

Det er ikke krav til at årsregnskapet m.v. som sendes til Regnskapsregisteret er undertegnet. Kontrollen på at dette er utført ligger hos revisor/enhetens øverste organ. Sikkerheten ivaretas ved at innsender har rolle/rettighet for innsending av årsregnskapet via Altinn, og ved at det bekreftes at årsregnskapet er fastsatt av kompetent organ.

Brønnøysundregistrene, 16.04.2024



Resultatregnskap

Beløp i: NOK	Note	2022	2021
RESULTATREGNSKAP			
Kostnader			
Lønnskostnad	1		
Annen driftskostnad		13 552	12 877
Sum kostnader		13 552	12 877
Driftsresultat		-13 552	-12 877
Finansinntekter og finanskostnader			
Annen finansinntekt			479 204
Sum finansinntekter			479 204
Annen rentekostnad		17 343	
Sum finanskostnader		17 343	
Netto finans		-17 343	479 204
Ordinært resultat før skattekostnad		-30 895	466 328
Skattekostnad på resultat	2		
Ordinært resultat etter skattekostnad		-30 895	466 328
Årsresultat		-30 895	466 328
Årsresultat etter minoritetsinteresser		-30 895	466 328
Totalresultat		-30 895	466 328
Overføringer og disponeringer			
Avsatt til annen egenkapital	3		466 328
Overført fra annen egenkapital	3	-30 895	
Sum overføringer og disponeringer		-30 895	466 328



Balanse

Beløp i: NOK	Note	2022	2021
BALANSE - EIENDELER			
Anleggsmidler			
Immaterielle eiendeler			
Finansielle anleggsmidler			
Investeringer i aksjer og andeler	4	2 805 815	2 805 815
Sum finansielle anleggsmidler		2 805 815	2 805 815
Sum anleggsmidler		2 805 815	2 805 815
Omløpsmidler			
Varer			
Bankinnskudd, kontanter og lignende			
Bankinnskudd, kontanter o.l.		42 755	468 511
Sum bankinnskudd, kontanter og lignende		42 755	468 511
Sum omløpsmidler		42 755	468 511
SUM EIENDELER		2 848 570	3 274 326
BALANSE - EGENKAPITAL OG GJELD			
Egenkapital			
Innskutt egenkapital			
Aksjekapital	3	34 450	34 450
Overkurs	3	164 677	164 677
Sum innskutt egenkapital		199 127	199 127
Opptjent egenkapital			
Annen egenkapital	3	2 195 742	2 641 636
Sum opptjent egenkapital		2 195 742	2 641 636
Sum egenkapital		2 394 869	2 840 763



Balanse

Beløp i: NOK	Note	2022	2021
Gjeld			
Langsiktig gjeld			
Utsatt skatt	2		
Annen langsiktig gjeld			
Øvrig langsiktig gjeld	5	450 906	433 563
Sum annen langsiktig gjeld		450 906	433 563
Sum langsiktig gjeld		450 906	433 563
Kortsiktig gjeld			
Leverandørgjeld		2 795	
Betalbar skatt	2		
Sum kortsiktig gjeld		2 795	
Sum gjeld		453 701	433 563
SUM EGENKAPITAL OG GJELD		2 848 570	3 274 326



Brønnøysundregistrene

ÅRSREGNSKAP FOR REGNSKAPSÅRET 2022 - GENERELL INFORMASJON

Journalnummer: 2023 415674

Enheten

Organisasjonsnummer: 925 157 244
Organisasjonsform: Aksjeselskap
Foretaksnavn: PER W HOLDING AS
Forretningsadresse: Kirkeveien 34
8390 REINE

Regnskapsår

Årsregnskapets periode: 01.01.2022 - 31.12.2022

Konsern

Morselskap i konsern: Nei

Regnskapsregler

Regler for små foretak benyttet: Ja
Benyttet ved utarbeidelsen av
årsregnskapet til selskapet: Regnskapslovens alminnelige regler

Årsregnskapet fastsatt av kompetent organ

Bekreftet av representant for selskapet: Per-Willy Sæthre
Dato for fastsettelse av årsregnskapet: 16.05.2023

Revisjon

Selskapet har besluttet at årsregnskapet
ikke skal revideres: Ja
Årsregnskapet er utarbeidet av ekstern
autorisert regnskapsfører: Ja
Ekstern autorisert regnskapsfører har i
løpet av regnskapsåret bistått ved den
løpende regnskapsføringen eller utført
andre tjenester for selskapet enn å
utarbeide årsregnskapet: Ja

Grunnlag for avgivelse

År 2022: Årsregnskap er elektronisk innlevert.
År 2021: Tall er hentet fra elektronisk innlevert årsregnskap fra 2022.

Det er ikke krav til at årsregnskapet m.v. som sendes til Regnskapsregisteret er undertegnet. Kontrollen på at dette er utført ligger hos revisor/enhetens øverste organ. Sikkerheten ivaretas ved at innsender har rolle/rettighet for innsending av årsregnskapet via Altinn, og ved at det bekreftes at årsregnskapet er fastsatt av kompetent organ.

Brønnøysundregistrene, 22.05.2023

Brønnøysundregistrene
Postadresse: Postboks 900, 8910 Brønnøysund
Telefon: 75 00 75 00
E-post: firmapost@brreg.no Internett: www.brreg.no
Organisasjonsnummer: 974 760 673



Organisasjonsnr: 925 157 244
PER W HOLDING AS

RESULTATREGNSKAP

Beløp i: NOK	Note	2022	2021
RESULTATREGNSKAP			
Kostnader			
Lønnskostnad	1		
Annen driftskostnad		13 552	12 877
Sum kostnader		13 552	12 877
Driftsresultat		-13 552	-12 877
Finansinntekter og finanskostnader			
Annen finansinntekt			479 204
Sum finansinntekter			479 204
Annen rentekostnad		17 343	
Sum finanskostnader		17 343	
Netto finans		-17 343	479 204
Ordinært resultat før skattekostnad			
Skattekostnad på resultat	2	-30 895	466 328
Ordinært resultat etter skattekostnad		-30 895	466 328
Årsresultat		-30 895	466 328
Årsresultat etter minoritetsinteresser		-30 895	466 328
Totalresultat		-30 895	466 328
Overføringer og disponeringer			
Avsatt til annen egenkapital	3		466 328
Overført fra annen egenkapital	3	-30 895	
Sum overføringer og disponeringer		-30 895	466 328



Organisasjonsnr: 925 157 244
PER W HOLDING AS

BALANSE

Beløp i: NOK	Note	2022	2021
BALANSE - EIENDELER			
Anleggsmidler			
Immaterielle eiendeler			
Finansielle anleggsmidler			
Investeringer i aksjer og andeler	4	2 805 815	2 805 815
Sum finansielle anleggsmidler		2 805 815	2 805 815
Sum anleggsmidler		2 805 815	2 805 815
Omløpsmidler			
Varer			
Bankinnskudd, kontanter og lignende			
Bankinnskudd, kontanter o. l.		42 755	468 511
Sum bankinnskudd, kontanter og lignende		42 755	468 511
Sum omløpsmidler		42 755	468 511
SUM EIENDELER		2 848 570	3 274 326
BALANSE - EGENKAPITAL OG GJELD			
Egenkapital			
Innskutt egenkapital			
Aksjekapital	3	34 450	34 450
Overkurs	3	164 677	164 677
Sum innskutt egenkapital		199 127	199 127
Opptjent egenkapital			
Annen egenkapital	3	2 195 742	2 641 636
Sum opptjent egenkapital		2 195 742	2 641 636
Sum egenkapital		2 394 869	2 840 763
Gjeld			
Langsiktig gjeld			
Utsatt skatt	2		
Annen langsiktig gjeld			
Øvrig langsiktig gjeld	5	450 906	433 563
Sum annen langsiktig gjeld		450 906	433 563



Sum langsiktig gjeld		450 906	433 563
Kortsiktig gjeld			
Leverandørgjeld		2 795	
Betalbar skatt	2		
Sum kortsiktig gjeld		2 795	
Sum gjeld		453 701	433 563
SUM EGENKAPITAL OG GJELD		2 848 570	3 274 326



Organisasjonsnr: 925 157 244
PER W HOLDING AS

NOTEOPPLYSNINGER - SELSKAP - alle poster oppgitt i hele tall

Note

Antall årsverk i regnskapsåret
0.00

Sum Beløp

Balanseført verdi 31.12. Varige driftsmidler Immaterielle eiend.

Konsernregnskap

Morselskapet sitt navn

Forretningskontor for morselskapet

Begrunnelse for at datterselskap er utelatt fra konsolideringen

Samlet beløp - tilknyttet selskap Årets Fjorårets

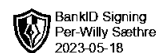
Samlet beløp - foretak i samme konsern Årets Fjorårets

Samlet beløp - foretak i samme konsern Årets Fjorårets

Samlet beløp - felles kontrollert virksomhet Årets Fjorårets

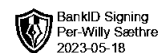
Pantstillelse Beløp

Beholdning av egne aksjer Antall Pålydende Andel av aksjek.



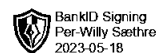
ÅRSREGNSKAP
FOR
Per W Holding AS
2022





RESULTATREGNSKAP PER W HOLDING AS

DRIFTSINTEKTER OG DRIFTSKOSTNADER	Note	2022	2021
Annen driftskostnad		13 552	12 877
Sum driftskostnader		13 552	12 877
Driftsresultat		-13 552	-12 877
FINANSINTEKTER OG FINANSKOSTNADER			
Annen finansinntekt		0	479 204
Annen rentekostnad		17 343	0
Resultat av finansposter		-17 343	479 204
Resultat før skattekostnad		-30 895	466 328
Resultat		-30 895	466 328
Årsresultat		-30 895	466 328
OVERFØRINGER			
Avsatt til annen egenkapital	3	0	466 328
Overført fra annen egenkapital	3	30 895	0
Sum overføringer		-30 895	466 328



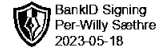
BankID Signing
Per-Willy Sæthre
2023-05-18

BALANSE PER W HOLDING AS

EIENDELER	Note	2022	2021
ANLEGGSMIDLER			
Investeringer i aksjer og andeler	4	2 805 815	2 805 815
Sum anleggsmidler		2 805 815	2 805 815
OMLØPSMIDLER			
Bankinnskudd, kontanter o.l.		42 755	468 511
Sum omløpsmidler		42 755	468 511
Sum eiendeler		2 848 570	3 274 326
EGENKAPITAL OG GJELD			
EGENKAPITAL			
INNSKUTT EGENKAPITAL			
Aksjekapital	3	34 450	34 450
Overkurs	3	164 677	164 677
Sum innskutt egenkapital		199 127	199 127
OPPTJENT EGENKAPITAL			
Annen egenkapital	3	2 195 742	2 641 636
Sum opptjent egenkapital		2 195 742	2 641 636
Sum egenkapital		2 394 869	2 840 763
GJELD			
Øvrig langsiktig gjeld	5	450 906	433 563
Leverandørgjeld		2 795	0
Sum kortsiktig gjeld		2 795	0
Sum gjeld		453 701	433 563
Sum egenkapital og gjeld		2 848 570	3 274 326

Reine, 16.05.2023
Styret i Per W Holding AS

Per-Willy Sæthre
styreleder



Regnskapsprinsipper og endringer i prinsipper

Presentasjonen av årsregnskapet er basert på fortsatt drift og avlagt i samsvar med regnskapsloven av 1998 og Norske Regnskapsstandarder.

Inntekt resultatføres når inntektene er opptjent.

Årsregnskapet er utarbeidet under forutsetningen om fortsatt drift.

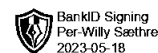
Regnskapet er avlagt etter reglene for små foretak.

I det etterfølgende beskrives de prinsipper som er fulgt for vurdering og klassifisering av eiendeler og gjeld:

- Eiendeler bestemt for varig eie eller bruk klassifiseres som anleggsmidler. Andre eiendeler klassifiseres som omløpsmidler.
- Omløpsmidler vurderes til laveste verdi av anskaffelseskost og virkelig verdi, herunder er kundefordringer og andre fordringer oppført til pålydende med fradrag for tapsavsetning på fordringer.
- Langsiktig gjeld er balanseført til nominell verdi på etableringstidspunktet, redusert med tilbakebetalte avdrag.
- Kortsiktig gjeld er balanseført til nominell verdi på etableringstidspunktet.
- Skatter kostnadsføres når de påløper, det vil si at skattekostnaden er knyttet til det regnskapsmessige resultat før skatt, korrigert for eventuelle skattefrie inntekter eller ikke fradragsberretigede kostnader.

Note 1 Lønnskostnader

Per W Holding AS har ikke hatt lønns- eller personalkostnader i 2022 og det foreligger heller ingen slike forpliktelser i forhold til styret. Det er ingen ansatte i selskapet.



Note 2 Skatt

Årets skattekostnad	2022	2021
Resultatført skatt på ordinært resultat:		
Betalbar skatt	0	0
Endring i utsatt skattefordel	0	0
Skattekostnad ordinært resultat	0	0
Skattepliktig inntekt:		
Resultat før skatt	-30 895	466 328
Permanente forskjeller	0	-464 828
Anvendelse av fremførbart underskudd	0	-1 500
Skattepliktig inntekt	-30 895	0
Betalbar skatt i balansen:		
Betalbar skatt på årets resultat	0	0
Sum betalbar skatt i balansen	0	0

Skatteeffekten av midlertidige forskjeller og underskudd til fremføring som har gitt opphav til utsatt skatt og utsatte skattefordeler, spesifisert på typer av midlertidige forskjeller

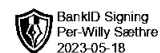
	2022	2021	Endring
Akkumulert fremførbart underskudd	-63 856	-32 962	30 895
Inngår ikke i beregningen av utsatt skatt	63 856	32 962	-30 895
Utsatt skattefordel (22 %)	0	0	0

I henhold til God regnskapsskikk for små foretak balanseføres ikke utsatt skattefordel.

Note 3 Egenkapital

	Aksjekapital	Overkurs	Annen egenkapital	Sum egenkapital
Pr. 31.12.2021	34 450	164 677	2 641 636	2 840 763
Årets resultat			-30 895	-30 895
Tilleggsutbytte			-415 000	-415 000
Pr 31.12.2022	34 450	164 677	2 195 742	2 394 869

Selskapet eier ikke egne aksjer.



Note 4 Datterselskap, TS og FKV

	Eier- andel	Balanseført verdi	Egenkapital	Resultat
Brødrene Sæthre AS	24,0 %	2 735 670	18 302 268	3 924 122
Brødrene Sæthre Eiendom AS	24 %	70 145	237 050	-137 997
Sum		2 735 670	18 302 268	3 924 122

Note 5 Fordringer og gjeld

Brødrene Sæthre AS	2022
	450 906

Gjelden til Brødrene Sæthre AS er renteberegnet med kr. 17 343. Det er ikke avtalt nedbetalingsplan.