



ÅRSREGNSKAPET FOR REGNSKAPSÅRET 2020 - GENERELL INFORMASJON

Enheten

Organisasjonsnummer: 989 103 202
Organisasjonsform: Aksjeselskap
Foretaksnavn: GMS INVEST AS
Forretningsadresse: c/o Gerhard M. Schive
Strømstangveien 12A
1367 SNARØYA

Regnskapsår

Årsregnskapets periode: 01.01.2020 - 31.12.2020

Konsern

Morselskap i konsern: Ja
Konsernregnskap lagt ved: Nei

Regnskapsregler

Regler for små foretak benyttet: Ja
Benyttet ved utarbeidelsen av årsregnskapet til selskapet: Regnskapslovens alminnelige regler

Årsregnskapet fastsatt av kompetent organ

Bekreftet av representant for selskapet: Gerhard M. Schive
Dato for fastsettelse av årsregnskapet: 10.06.2021

Grunnlag for avgivelse

År 2020: Årsregnskapet er elektronisk innlevert
År 2019: Tall er hentet fra elektronisk innlevert årsregnskap fra 2020

Det er ikke krav til at årsregnskapet m.v. som sendes til Regnskapsregisteret er undertegnet. Kontrollen på at dette er utført ligger hos revisor/enhetens øverste organ. Sikkerheten ivaretas ved at innsender har rolle/rettighet for innsending av årsregnskapet via Altinn, og ved at det bekreftes at årsregnskapet er fastsatt av kompetent organ.

Brønnøysundregistrene, 15.06.2022



Resultatregnskap

Beløp i: NOK	Note	2020	2019
RESULTATREGNSKAP			
Kostnader			
Lønnskostnad	2		
Annen driftskostnad	2	23 125	20 875
Sum kostnader		23 125	20 875
Driftsresultat		-23 125	-20 875
Finansinntekter og finanskostnader			
Inntekt på investering i datterselskap		300 000	300 000
Annen renteinntekt		96	5 104
Sum finansinntekter		300 096	305 104
Netto finans		300 096	305 104
Ordinært resultat før skattekostnad		276 971	284 229
Skattekostnad på ordinært resultat	7		-1 315
Ordinært resultat etter skattekostnad		276 971	285 544
Årsresultat	6	276 971	285 544
Årsresultat etter minoritetsinteresser		276 971	285 544
Totalresultat		276 971	285 544
Overføringer og disponeringer			
Avsatt til annen egenkapital		276 971	285 544
Sum overføringer og disponeringer		276 971	285 544



Balanse

Beløp i: NOK	Note	2020	2019
BALANSE - EIENDELER			
Anleggsmidler			
Immaterielle eiendeler			
Utsatt skattefordel	7		
Finansielle anleggsmidler			
Investering i datterselskap	3	1 520 486	1 520 486
Investering i annet foretak i samme konsern	3		
Lån til foretak i samme konsern	4		
Sum finansielle anleggsmidler		1 520 486	1 520 486
Sum anleggsmidler		1 520 486	1 520 486
Omløpsmidler			
Varer			
Fordringer			
Kundefordringer	4		
Andre kortsiktige fordringer	4	300 283	300 000
Sum fordringer	4	300 283	300 000
Investeringer			
Aksjer og andeler i foretak i samme konsern	3		
Bankinnskudd, kontanter og lignende			
Bankinnskudd, kontanter o.l.		153	21 457
Sum bankinnskudd, kontanter og lignende		153	21 457
Sum omløpsmidler		300 437	321 457
SUM EIENDELER		1 820 923	1 841 943

BALANSE - EGENKAPITAL OG GJELD

Egenkapital



Balanse

Beløp i: NOK	Note	2020	2019
Innskutt egenkapital			
Aksjekapital	5	100 000	100 000
Beholdning av egne aksjer	5		
Overkurs		1 408 486	1 408 486
Sum innskutt egenkapital		1 508 486	1 508 486
Opptjent egenkapital			
Annen egenkapital		312 437	320 465
Sum opptjent egenkapital		312 437	320 465
Sum egenkapital	6	1 820 923	1 828 951
Gjeld			
Langsiktig gjeld			
Utsatt skatt	7		
Annen langsiktig gjeld			
Gjeld til kredittinstitusjoner	4		
Øvrig langsiktig gjeld	4		
Sum langsiktig gjeld		0	0
Kortsiktig gjeld			
Leverandørgjeld	4		
Betalbar skatt	7		
Annen kortsiktig gjeld	4		12 992
Sum kortsiktig gjeld	4		12 992
Sum gjeld		0	12 992
SUM EGENKAPITAL OG GJELD		1 820 923	1 841 943



Brønnøysundregistrene

ÅRSREGNSKAP FOR REGNSKAPSÅRET 2020 - GENERELL INFORMASJON

Journalnummer: 2021 761609

Enheten

Organisasjonsnummer: 989 103 202
Organisasjonsform: Aksjeselskap
Foretaksnavn: GMS INVEST AS
Forretningsadresse: c/o Gerhard M. Schive
Strømstangveien 12A
1367 SNARØYA

Regnskapsår

Årsregnskapets periode: 01.01.2020 - 31.12.2020

Konsern

Mørselskap i konsern: Ja
Konsernregnskap lagt ved: Nei

Regnskapsregler

Regler for små foretak benyttet: Ja
Benyttet ved utarbeidelsen av
årsregnskapet til selskapet: Regnskapslovens alminnelige regler

Årsregnskapet fastsatt av kompetent organ

Bekreftet av representant for selskapet: Gerhard M. Schive
Dato for fastsettelse av årsregnskapet: 10.06.2021

Grunnlag for avgivelse

År 2020: Årsregnskap er elektronisk innlevert.
År 2019: Tall er hentet fra elektronisk innlevert årsregnskap fra 2020.

Det er ikke krav til at årsregnskapet m.v. som sendes til Regnskapsregisteret er undertegnet. Kontrollen på at dette er utført ligger hos revisor/enhetens øverste organ. Sikkerheten ivaretas ved at innsender har rolle/rettighet for innsending av årsregnskapet via Altinn, og ved at det bekreftes at årsregnskapet er fastsatt av kompetent organ.

Brønnøysundregistrene, 02.10.2021



Organisasjonsnr: 989 103 202
GMS INVEST AS

RESULTATREGNSKAP

Beløp i: NOK	Note	2020	2019
RESULTATREGNSKAP			
Kostnader			
Lønnskostnad	2		
Annen driftskostnad	2	23 125	20 875
Sum kostnader		23 125	20 875
Driftsresultat		-23 125	-20 875
Finansinntekter og finanskostnader			
Inntekt på investering i datterselskap		300 000	300 000
Annen renteinntekt		96	5 104
Sum finansinntekter		300 096	305 104
Netto finans		300 096	305 104
Ordinært resultat før skattekostnad		276 971	284 229
Skattekostnad på ordinært resultat	7		-1 315
Ordinært resultat etter skattekostnad		276 971	285 544
Årsresultat	6	276 971	285 544
Årsresultat etter minoritetsinteresser		276 971	285 544
Totalresultat		276 971	285 544
Overføringer og disponeringer			
Avsatt til annen egenkapital		276 971	285 544
Sum overføringer og disponeringer		276 971	285 544



Organisasjonsnr: 989 103 202
GMS INVEST AS

BALANSE

Beløp i: NOK **Note** **2020** **2019**

BALANSE - EIENDELER

Anleggsmidler

Immaterielle eiendeler

Utsatt skattefordel 7

Finansielle anleggsmidler

Investering i datterselskap 3 1 520 486 1 520 486

Investering i annet

foretak i samme konsern 3

Lån til foretak i samme

konsern 4

Sum finansielle anleggsmidler 1 520 486 1 520 486

Sum anleggsmidler 1 520 486 1 520 486

Omløpsmidler

Varer

Fordringer

Kundefordringer 4

Andre kortsiktige

fordringer 4 300 283 300 000

Sum fordringer 4 300 283 300 000

Investeringer

Aksjer og andeler i

foretak i samme konsern 3

Bankinnskudd, kontanter

og lignende

Bankinnskudd, kontanter o.

l. 153 21 457

Sum bankinnskudd,

kontanter og lignende 153 21 457

Sum omløpsmidler 300 437 321 457

SUM EIENDELER 1 820 923 1 841 943

BALANSE - EGENKAPITAL OG

GJELD

Egenkapital

Innskutt egenkapital

Aksjekapital 5 100 000 100 000

Beholdning av egne aksjer 5

Overkurs 1 408 486 1 408 486



Sum innskutt egenkapital		1 508 486	1 508 486
Opptjent egenkapital			
Annen egenkapital		312 437	320 465
Sum opptjent egenkapital		312 437	320 465
Sum egenkapital	6	1 820 923	1 828 951
Gjeld			
Langsiktig gjeld			
Utsatt skatt	7		
Annen langsiktig gjeld			
Gjeld til kredittinstitusjoner	4		
Øvrig langsiktig gjeld	4		
Sum langsiktig gjeld		0	0
Kortsiktig gjeld			
Leverandørgjeld	4		
Betalbar skatt	7		
Annen kortsiktig gjeld	4		12 992
Sum kortsiktig gjeld	4		12 992
Sum gjeld		0	12 992
SUM EGENKAPITAL OG GJELD		1 820 923	1 841 943



Organisasjonsnr: 989 103 202
GMS INVEST AS

NOTEOPPLYSNINGER - SELSKAP - alle poster oppgitt i hele tall

Note

Antall årsverk i regnskapsåret

Virksomheten har hatt følgende antall årsverk:
0.00



Stiansen & Co AS

Statsautoriserte revisorer

Til generalforsamlingen i

GMS Invest AS

UAVHENGIG REVISORS BERETNING

Uttalelse om revisjonen av årsregnskapet

Konklusjon

Vi har revidert GSM Invest AS' årsregnskap som viser et overskudd på kr 276.971. Årsregnskapet består av balanse per 31. desember 2020, resultatregnskap for regnskapsåret avsluttet per denne datoen og noter til årsregnskapet, herunder et sammendrag av viktige regnskapsprinsipper.

Etter vår mening er det medfølgende årsregnskapet avgitt i samsvar med lov og forskrifter og gir et rettvise bilde av selskapets finansielle stilling per 31. desember 2020, og av dets resultater og kontantstrømmer for regnskapsåret avsluttet per denne datoen i samsvar med regnskapslovens regler og god regnskapsskikk i Norge.

Grunnlag for konklusjonen

Vi har gjennomført revisjonen i samsvar med lov, forskrift og god revisjonsskikk i Norge, herunder de internasjonale revisjonsstandardene (ISA-ene). Våre oppgaver og plikter i henhold til disse standardene er beskrevet i Revisors oppgaver og plikter ved revisjon av årsregnskapet. Vi er uavhengige av selskapet slik det kreves i lov og forskrift, og har overholdt våre øvrige etiske forpliktelser i samsvar med disse kravene. Etter vår oppfatning er innhentet revisjonsbevis tilstrekkelig og hensiktsmessig som grunnlag for vår konklusjon.

Styret og daglig leders ansvar for årsregnskapet

Styret og daglig leder er ansvarlig for å utarbeide årsregnskapet i samsvar med lov og forskrifter, herunder for at det gir et rettvise bilde i samsvar med regnskapslovens regler og god regnskapsskikk i Norge. Ledelsen er også ansvarlig for slik intern kontroll som den finner nødvendig for å kunne utarbeide et årsregnskap som ikke inneholder vesentlig feilinformasjon, verken som følge av misligheter eller utilsiktede feil.

Ved utarbeidelsen av årsregnskapet må ledelsen ta standpunkt til selskapets evne til fortsatt drift og opplyse om forhold av betydning for fortsatt drift. Forutsetningen om fortsatt drift skal legges til grunn for årsregnskapet så lenge det ikke er sannsynlig at virksomheten vil bli avvirket.

Revisors oppgaver og plikter ved revisjonen av årsregnskapet

Vårt mål er å oppnå betryggende sikkerhet for at årsregnskapet som helhet ikke inneholder vesentlig feilinformasjon, verken som følge av misligheter eller utilsiktede feil, og å avgi en revisjonsberetning som inneholder vår konklusjon. Betryggende sikkerhet er en høy grad av sikkerhet, men ingen garanti for at en revisjon utført i samsvar med lov, forskrift og god



Stiansen & Co AS

Statsautoriserte revisorer

revisjonsskikk i Norge, herunder ISA-ene, alltid vil avdekke vesentlig feilinformasjon som eksisterer. Feilinformasjon kan oppstå som følge av misligheter eller utilsiktede feil. Feilinformasjon blir vurdert som vesentlig dersom den enkeltvis eller samlet med rimelighet kan forventes å påvirke økonomiske beslutninger som brukerne foretar basert på årsregnskapet.

For videre beskrivelse av revisors oppgaver og plikter vises det til <https://revisorforeningen.no/revisjonsberetninger>

Uttalelse om øvrige lovmessige krav

Konklusjon om registrering og dokumentasjon

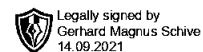
Basert på vår revisjon av årsregnskapet som beskrevet ovenfor, og kontrollhandlinger vi har funnet nødvendig i henhold til internasjonal standard for attestasjonsoppdrag (ISAE) 3000 «Attestasjonsoppdrag som ikke er revisjon eller forenklet revisorkontroll av historisk finansiell informasjon», mener vi at ledelsen har oppfylt sin plikt til å sørge for ordentlig og oversiktlig registrering og dokumentasjon av selskapets regnskapsopplysninger i samsvar med lov og god bokføringsskikk i Norge.

Nesbru, den 10.06.2021

Stiansen & Co AS

Jon Asle Døving
Registrert revisor

Revisjonsberetning for GMS Invest AS – side 2



Årsregnskap 2020

Gms Invest AS

Resultatregnskap
Balanse
Noter til regnskapet

Org.nr.: 989 103 202



Gms Invest AS			
Resultatregnskap			
Driftsinntekter og driftskostnader	Note	2020	2019
Annen driftskostnad	2	<u>23 125</u>	<u>20 875</u>
Sum driftskostnader		<u>23 125</u>	<u>20 875</u>
Driftsresultat		<u>-23 125</u>	<u>-20 875</u>
Finansinntekter og finanskostnader			
Inntekt på investering i datterselskap		300 000	300 000
Annen renteinntekt		<u>96</u>	<u>5 104</u>
Resultat av finansposter		<u>300 096</u>	<u>305 104</u>
Ordinært resultat før skattekostnad		276 971	284 229
Skattekostnad på ordinært resultat	7	<u>0</u>	<u>-1 315</u>
Ordinært resultat		<u>276 971</u>	<u>285 544</u>
Årets resultat	6	<u>276 971</u>	<u>285 544</u>
Overføringer			
Avsatt til annen egenkapital		<u>276 971</u>	<u>285 544</u>
Sum overføringer		<u>276 971</u>	<u>285 544</u>



Gms Invest AS			
Balanse			
Eiendeler	Note	2020	2019
Anleggsmidler			
Finansielle anleggsmidler			
Investeringer i datterselskap	3	<u>1 520 486</u>	<u>1 520 486</u>
Sum finansielle anleggsmidler		<u>1 520 486</u>	<u>1 520 486</u>
Sum anleggsmidler		<u>1 520 486</u>	<u>1 520 486</u>
Omløpsmidler			
Fordringer			
Andre kortsiktige fordringer	4	<u>300 283</u>	<u>300 000</u>
Sum fordringer	4	<u>300 283</u>	<u>300 000</u>
Investeringer			
Bankinnskudd, kontanter o.l.		153	21 457
Sum omløpsmidler		<u>300 437</u>	<u>321 457</u>
Sum eiendeler		<u>1 820 923</u>	<u>1 841 943</u>

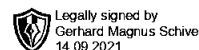


Gms Invest AS			
Balanse			
Egenkapital og gjeld	Note	2020	2019
Innskutt egenkapital			
Aksjekapital	5	100 000	100 000
Overkurs		<u>1 408 486</u>	<u>1 408 486</u>
Sum innskutt egenkapital		<u>1 508 486</u>	<u>1 508 486</u>
Opptjent egenkapital			
Annen egenkapital		<u>312 437</u>	<u>320 465</u>
Sum opptjent egenkapital		<u>312 437</u>	<u>320 465</u>
Sum egenkapital	6	<u>1 820 923</u>	<u>1 828 951</u>
Gjeld			
Kortsiktig gjeld			
Annen kortsiktig gjeld	4	<u>0</u>	<u>12 992</u>
Sum kortsiktig gjeld	4	<u>0</u>	<u>12 992</u>
Sum gjeld		<u>0</u>	<u>12 992</u>
Sum egenkapital og gjeld		<u>1 820 923</u>	<u>1 841 943</u>

Asker, 10.06.2021
Styret i Gms Invest AS

Gerhard Magnus Schive
styreleder

Gms Invest AS	Side 4
---------------	--------



Regnskapsprinsipper

Årsregnskapet er satt opp i samsvar med regnskapsloven og NRS 8 - God regnskapsskikk for små foretak.

Skatt

Skattekostnaden i resultatregnskapet omfatter både periodens betalbare skatt og endring i utsatt skatt. Utsatt skatt er beregnet med 22 % på grunnlag av de midlertidige forskjeller som eksisterer mellom regnskapsmessige og skattemessige verdier, samt ligningsmessig underskudd til fremføring ved utgangen av regnskapsåret. Skatteøkende og skattereduserende midlertidige forskjeller som reverserer eller kan reverseres i samme periode er utlignet og nettoført.

Klassifisering og vurdering av omløpsmidler

Omløpsmidler og kortsiktig gjeld omfatter normalt poster som forfaller til betaling innen ett år etter balansedagen, samt poster som knytter seg til varekretsløpet. Omløpsmidler vurderes til laveste verdi av anskaffelseskost og virkelig verdi.

Aksjer i datterselskap

Datterselskap vurderes etter kostmetoden i selskapsregnskapet. Investeringen er vurdert til anskaffelseskost for aksjene med mindre nedskrivning har vært nødvendig. Det er foretatt nedskrivning til virkelig verdi når verdifall skyldes årsaker som ikke kan forventes å være forbigående og det må anses nødvendig etter god regnskapsskikk. Nedskrivninger er reversert når grunnlaget for nedskrivning ikke lenger er til stede.

Utbytte, konsernbidrag og andre utdelinger fra datterselskap er inntektsført samme år som det er avsatt i givers regnskap. Overstiger utbytte / konsernbidraget andelen av opptjent resultat etter anskaffelsestidspunktet, representerer den overskytende del tilbakebetaling av investert kapital, og utdelingene er fratrukket investeringens verdi i balansen til morselskapet.

Fordringer

Kundefordringer og andre fordringer oppføres til pålydende etter fradrag for avsetning til forventet tap. Avsetning til tap gjøres på grunnlag av en individuell vurdering av de enkelte fordringene.

Note 2 Lønnskostnader og ytelser, godtgjørelser til daglig leder, styret og revisor

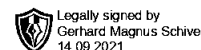
Selskapet har ingen ansatte. Det er ikke utbetalt honorar til styremedlemmer. Selskapet er ikke pliktig til å ha tjenestepensjonsordning etter lov om obligatorisk tjenestepensjon

Revisor

Kostnadsført revisjonshonorar for 2020 utgjør kr 23 125 inkl. mva. I herav honorar for andre tjenester med kr 15 000 inkl. mva.

Note 3 Datterselskap, TS og FKV

	Kontor- kommune	Eier- andel	Stemme- andel	Andel egenkapital	Andel resultat
DS/FKV/TS					
Hans H Schive AS	ASKER	60,0%	60,0%	4 522 661	-1 555 889
Hans H. Schive Eiendom AS	ASKER	60,0%	60,0%	2 059 459	105 055
Sum				6 582 120	-1 450 834



Note 4 Mellomværende med selskap i samme konsern

	2020	2019
Fordringer		
Andre kortsiktige fordringer konsern (utbytte)	300 000	300 000
Sum	300 000	300 000
Gjeld		
Sum	0	0

Note 5 Aksjonærer

Aksjekapitalen i Gms Invest AS pr. 31.12 består av:

	Antall	Pålydende	Bokført
Ordinære aksjer	100	1 000,0	100 000
Sum	100		100 000

Eierstruktur

De største aksjonærene i % pr. 31.12 var:

	Ordinære	Eierandel	Stemmeandel
Gerhard M. Schive	100	100,0	100,0

Note 6 Egenkapital

	Aksjekapital	Overkurs	Annen egenkapital	Sum egenkapital
Pr. 31.12.2019	100 000	1 408 486	320 465	1 828 951
Årets resultat			276 971	276 971
Tilleggsutbytte			-285 000	-285 000
Pr 31.12.2020	100 000	1 408 486	312 437	1 820 923


Note 7 Skatt

Årets skattekostnad	2020	2019
Resultatført skatt på ordinært resultat:		
Betalbar skatt	0	0
Endring i utsatt skattefordel	0	-1 315
Skattekostnad ordinært resultat	0	-1 315
Skattepliktig inntekt:		
Ordinært resultat før skatt	276 971	284 229
Permanente forskjeller	-291 000	-266 700
Anvendelse av fremførbart underskudd	0	-17 529
Skattepliktig inntekt	-14 029	0
Betalbar skatt i balansen:		
Betalbar skatt på årets resultat	0	0



Sum betalbar skatt i balansen

0

 Legally signed by
Gerhard Magnus Schive
14.09.2021

0

Skatteeffekten av midlertidige forskjeller og underskudd til fremføring som har gitt opphav til utsatt skatt og utsatte skattefordeler, spesifisert på typer av midlertidige forskjeller

	2020	2019	Endring
Inntektsført avsatt utbytte	9 000	9 000	0
Akkumulert fremførbart underskudd	-23 824	-9 795	14 029
Inngår ikke i beregningen av utsatt skatt	14 824	795	-14 029
Utsatt skattefordel (22 %)	0	0	0

I henhold til God regnskapsskikk for små foretak balanseføres ikke utsatt skattefordel.