



## ÅRSREGNSKAPET FOR REGNSKAPSÅRET 2023 - GENERELL INFORMASJON

### Enheten

Organisasjonsnummer: 963 980 167  
Organisasjonsform: Aksjeselskap  
Foretaksnavn: HELISUPPORT AS  
Forretningsadresse: Møbelvegen 1  
2860 HOV

### Regnskapsår

Årsregnskapets periode: 01.01.2023 - 31.12.2023

### Konsern

Morselskap i konsern: Nei

### Regnskapsregler

Regler for små foretak benyttet: Ja  
Benyttet ved utarbeidelsen av årsregnskapet til selskapet: Regnskapslovens alminnelige regler

### Årsregnskapet fastsatt av kompetent organ

Bekreftet av representant for selskapet: Roar Mangset  
Dato for fastsettelse av årsregnskapet: 13.03.2024

### Grunnlag for avgivelse

År 2023: Årsregnskapet er elektronisk innlevert  
År 2022: Tall er hentet fra elektronisk innlevert årsregnskap fra 2023

*Det er ikke krav til at årsregnskapet m.v. som sendes til Regnskapsregisteret er undertegnet. Kontrollen på at dette er utført ligger hos revisor/enhetens øverste organ. Sikkerheten ivaretas ved at innsender har rolle/rettighet for innsending av årsregnskapet via Altinn, og ved at det bekreftes at årsregnskapet er fastsatt av kompetent organ.*

Brønnøysundregistrene, 28.05.2025



### Resultatregnskap

Beløp i: NOK	Note	2023	2022
<b>RESULTATREGNSKAP</b>			
<b>Inntekter</b>			
Salgsinntekt		3 174 319	3 795 977
<b>Sum inntekter</b>		<b>3 174 319</b>	<b>3 795 977</b>
<b>Kostnader</b>			
Varekostnad		1 026 434	596 928
Lønnskostnad	2		
Annen driftskostnad	2	275 821	298 507
<b>Sum kostnader</b>		<b>1 302 255</b>	<b>895 435</b>
<b>Driftsresultat</b>		<b>1 872 063</b>	<b>2 900 542</b>
<b>Finansinntekter og finanskostnader</b>			
Annen renteinntekt		2 013	2 122
Annen finansinntekt		25 653	87 460
<b>Sum finansinntekter</b>		<b>27 666</b>	<b>89 582</b>
Annen rentekostnad		1 165	179
Annen finanskostnad		6 656	97 417
<b>Sum finanskostnader</b>		<b>7 821</b>	<b>97 596</b>
<b>Netto finans</b>		<b>19 845</b>	<b>-8 014</b>
<b>Ordinært resultat før skattekostnad</b>		<b>1 891 908</b>	<b>2 892 528</b>
Skattekostnad på resultat	3	416 476	636 356
<b>Ordinært resultat etter skattekostnad</b>		<b>1 475 432</b>	<b>2 256 172</b>
<b>Årsresultat</b>	4	<b>1 475 432</b>	<b>2 256 172</b>
<b>Årsresultat etter minoritetsinteresser</b>		<b>1 475 432</b>	<b>2 256 172</b>
<b>Totalresultat</b>		<b>1 475 432</b>	<b>2 256 172</b>
<b>Overføringer og disponeringer</b>			
Avgitt konsernbidrag		1 482 000	



## Resultatregnskap

<b>Beløp i: NOK</b>	<b>Note</b>	<b>2023</b>	<b>2022</b>
Avsatt til annen egenkapital			2 256 172
Overført fra annen egenkapital		-6 568	
<b>Sum overføringer og disponeringer</b>		<b>1 475 432</b>	<b>2 256 172</b>



### Balanse

Beløp i: NOK	Note	2023	2022
<b>BALANSE - EIENDELER</b>			
<b>Anleggsmidler</b>			
<b>Immaterielle eiendeler</b>			
<b>Finansielle anleggsmidler</b>			
Lån til foretak i samme konsern	5		2 409 838
Andre langsiktige fordringer		200 000	270 000
<b>Sum finansielle anleggsmidler</b>		<b>200 000</b>	<b>2 679 838</b>
<b>Sum anleggsmidler</b>		<b>200 000</b>	<b>2 679 838</b>
<b>Omløpsmidler</b>			
<b>Varer</b>			
<b>Sum varer</b>		<b>894 583</b>	<b>954 583</b>
<b>Fordringer</b>			
Kundefordringer	5	1 789 288	
Andre kortsiktige fordringer		44 291	215 396
Konsernfordringer	5		
<b>Sum fordringer</b>		<b>1 833 578</b>	<b>215 396</b>
<b>Bankinnskudd, kontanter og lignende</b>			
Bankinnskudd, kontanter o.l.		47 944	18 680
<b>Sum bankinnskudd, kontanter og lignende</b>		<b>47 944</b>	<b>18 680</b>
<b>Sum omløpsmidler</b>		<b>2 776 105</b>	<b>1 188 659</b>
<b>SUM EIENDELER</b>		<b>2 976 105</b>	<b>3 868 497</b>
<b>BALANSE - EGENKAPITAL OG GJELD</b>			
<b>Egenkapital</b>			
<b>Innskutt egenkapital</b>			
Aksjekapital	6	100 000	100 000
Annen innskutt egenkapital		269 058	269 058



## Balanse

<b>Beløp i: NOK</b>	<b>Note</b>	<b>2023</b>	<b>2022</b>
<b>Sum innskutt egenkapital</b>		<b>369 058</b>	<b>369 058</b>
<b>Opptjent egenkapital</b>			
Annen egenkapital		508 078	514 646
<b>Sum opptjent egenkapital</b>		<b>508 078</b>	<b>514 646</b>
<b>Sum egenkapital</b>	4	<b>877 136</b>	<b>883 704</b>
<b>Gjeld</b>			
<b>Langsiktig gjeld</b>			
Utsatt skatt	3	26 682	33 353
<b>Sum avsetninger for forpliktelser</b>		<b>26 682</b>	<b>33 353</b>
<b>Annen langsiktig gjeld</b>			
Øvrig langsiktig gjeld	5		248 734
<b>Sum annen langsiktig gjeld</b>			<b>248 734</b>
<b>Sum langsiktig gjeld</b>		<b>26 682</b>	<b>282 087</b>
<b>Kortsiktig gjeld</b>			
Leverandørgjeld		1 606	266 355
Betalbar skatt	3	5 147	97 049
Kortsiktig konserngjeld	5	2 065 534	2 339 302
<b>Sum kortsiktig gjeld</b>		<b>2 072 287</b>	<b>2 702 706</b>
<b>Sum gjeld</b>		<b>2 098 969</b>	<b>2 984 793</b>
<b>SUM EGENKAPITAL OG GJELD</b>		<b>2 976 105</b>	<b>3 868 497</b>



## Brønnøysundregistrene

### ÅRSREGNSKAP FOR REGNSKAPSÅRET 2023 - GENERELL INFORMASJON

Journalnummer: 2024 340484

#### Enheten

Organisasjonsnummer: 963 980 167  
Organisasjonsform: Aksjeselskap  
Foretaksnavn: HELISUPPORT AS  
Forretningsadresse: Møbelvegen 1  
2860 HOV

#### Regnskapsår

Årsregnskapets periode: 01.01.2023 - 31.12.2023

#### Konsern

Morselskap i konsern: Nei

#### Regnskapsregler

Regler for små foretak benyttet: Ja  
Benyttet ved utarbeidelsen av  
årsregnskapet til selskapet: Regnskapslovens alminnelige regler

#### Årsregnskapet fastsatt av kompetent organ

Bekreftet av representant for selskapet: Roar Mangset  
Dato for fastsettelse av årsregnskapet: 13.03.2024

#### Revisjon

Selskapet har besluttet at årsregnskapet  
ikke skal revideres: Ja

#### Grunnlag for avgivelse

År 2023: Årsregnskap er elektronisk innlevert.  
År 2022: Tall er hentet fra elektronisk innlevert årsregnskap fra 2023.

*Det er ikke krav til at årsregnskapet m.v. som sendes til Regnskapsregisteret er undertegnet. Kontrollen på at dette er utført ligger hos revisor/enhetens øverste organ. Sikkerheten ivaretas ved at innsender har rolle/rettighet for innsending av årsregnskapet via Altinn, og ved at det bekreftes at årsregnskapet er fastsatt av kompetent organ.*

Brønnøysundregistrene, 30.03.2024



Organisasjonsnr: 963 980 167  
HELISUPPORT AS

## RESULTATREGNSKAP

Beløp i: NOK	Note	2023	2022
<b>RESULTATREGNSKAP</b>			
<b>Inntekter</b>			
Salgsinntekt		3 174 319	3 795 977
<b>Sum inntekter</b>		<b>3 174 319</b>	<b>3 795 977</b>
<b>Kostnader</b>			
Varekostnad		1 026 434	596 928
Lønnskostnad	2		
Annen driftskostnad	2	275 821	298 507
<b>Sum kostnader</b>		<b>1 302 255</b>	<b>895 435</b>
<b>Driftsresultat</b>		<b>1 872 063</b>	<b>2 900 542</b>
<b>Finansinntekter og finanskostnader</b>			
Annen renteinntekt		2 013	2 122
Annen finansinntekt		25 653	87 460
<b>Sum finansinntekter</b>		<b>27 666</b>	<b>89 582</b>
Annen rentekostnad		1 165	179
Annen finanskostnad		6 656	97 417
<b>Sum finanskostnader</b>		<b>7 821</b>	<b>97 596</b>
<b>Netto finans</b>		<b>19 845</b>	<b>-8 014</b>
<b>Ordinært resultat før skattekostnad</b>		<b>1 891 908</b>	<b>2 892 528</b>
Skattekostnad på resultat	3	416 476	636 356
<b>Ordinært resultat etter skattekostnad</b>		<b>1 475 432</b>	<b>2 256 172</b>
<b>Årsresultat</b>	4	<b>1 475 432</b>	<b>2 256 172</b>
<b>Årsresultat etter minoritetsinteresser</b>		<b>1 475 432</b>	<b>2 256 172</b>
<b>Totalresultat</b>		<b>1 475 432</b>	<b>2 256 172</b>
<b>Overføringer og disponeringer</b>			
Avgitt konsernbidrag		1 482 000	
Avsatt til annen egenkapital			2 256 172
Overført fra annen egenkapital		-6 568	
<b>Sum overføringer og disponeringer</b>		<b>1 475 432</b>	<b>2 256 172</b>



Organisasjonsnr: 963 980 167  
HELISUPPORT AS

## BALANSE

Beløp i: NOK	Note	2023	2022
--------------	------	------	------

### BALANSE - EIENDELER

#### Anleggsmidler

##### Immaterielle eiendeler

##### Finansielle anleggsmidler

Lån til foretak i samme konsern	5		2 409 838
Andre langsiktige fordringer		200 000	270 000
<b>Sum finansielle anleggsmidler</b>		<b>200 000</b>	<b>2 679 838</b>
<b>Sum anleggsmidler</b>		<b>200 000</b>	<b>2 679 838</b>

#### Omløpsmidler

##### Varer

<b>Sum varer</b>		<b>894 583</b>	<b>954 583</b>
------------------	--	----------------	----------------

##### Fordringer

Kundefordringer	5	1 789 288	
Andre kortsiktige fordringer		44 291	215 396
Konsernfordringer	5		
<b>Sum fordringer</b>		<b>1 833 578</b>	<b>215 396</b>

##### Bankinnskudd, kontanter og lignende

Bankinnskudd, kontanter o. l.		47 944	18 680
<b>Sum bankinnskudd, kontanter og lignende</b>		<b>47 944</b>	<b>18 680</b>

<b>Sum omløpsmidler</b>		<b>2 776 105</b>	<b>1 188 659</b>
-------------------------	--	------------------	------------------

<b>SUM EIENDELER</b>		<b>2 976 105</b>	<b>3 868 497</b>
----------------------	--	------------------	------------------

### BALANSE - EGENKAPITAL OG GJELD

#### Egenkapital

##### Innskutt egenkapital

Aksjekapital	6	100 000	100 000
Annen innskutt egenkapital		269 058	269 058
<b>Sum innskutt egenkapital</b>		<b>369 058</b>	<b>369 058</b>

##### Opptjent egenkapital

Annen egenkapital		508 078	514 646
<b>Sum opptjent egenkapital</b>		<b>508 078</b>	<b>514 646</b>



<b>Sum egenkapital</b>	<b>4</b>	<b>877 136</b>	<b>883 704</b>
<b>Gjeld</b>			
<b>Langsiktig gjeld</b>			
Utsatt skatt	3	26 682	33 353
<b>Sum avsetninger for forpliktelser</b>		<b>26 682</b>	<b>33 353</b>
<b>Annen langsiktig gjeld</b>			
Øvrig langsiktig gjeld	5		248 734
<b>Sum annen langsiktig gjeld</b>			<b>248 734</b>
<b>Sum langsiktig gjeld</b>		<b>26 682</b>	<b>282 087</b>
<b>Kortsiktig gjeld</b>			
Leverandørgjeld		1 606	266 355
Betalbar skatt	3	5 147	97 049
Kortsiktig konserngjeld	5	2 065 534	2 339 302
<b>Sum kortsiktig gjeld</b>		<b>2 072 287</b>	<b>2 702 706</b>
<b>Sum gjeld</b>		<b>2 098 969</b>	<b>2 984 793</b>
<b>SUM EGENKAPITAL OG GJELD</b>		<b>2 976 105</b>	<b>3 868 497</b>



Organisasjonsnr: 963 980 167  
HELISUPPORT AS

NOTEOPPLYSNINGER - SELSKAP - alle poster oppgitt i hele tall

## Note

Antall årsverk i regnskapsåret  
0.00

Sum Beløp

Balanseført verdi 31.12. Varige driftsmidler Immaterielle eiend.

## Konsernregnskap

Morselskapet sitt navn

Forretningskontor for morselskapet

## Begrunnelse for at datterselskap er utelatt fra konsolideringen

Samlet beløp - tilknyttet selskap Årets Fjorårets

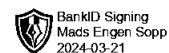
Samlet beløp - foretak i samme konsern Årets Fjorårets

Samlet beløp - foretak i samme konsern Årets Fjorårets

Samlet beløp - felles kontrollert virksomhet Årets Fjorårets

Pantstillelse Beløp

Beholdning av egne aksjer Antall Pålydende Andel av aksjek.

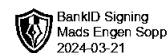


# Årsregnskap 2023

## Helisupport AS

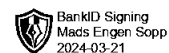
**Resultat**  
**Balanse**  
**Noter**

**Org.nr.: 963 980 167**



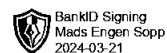
## Resultatregnskap Helisupport AS

Driftsinntekter og driftskostnader	Note	2023	2022
Salgsinntekt		3 174 319	3 795 977
<b>Sum driftsinntekter</b>		<b>3 174 319</b>	<b>3 795 977</b>
Varekostnad		1 026 434	596 928
Annen driftskostnad	2	275 821	298 507
<b>Sum driftskostnader</b>		<b>1 302 255</b>	<b>895 435</b>
<b>Driftsresultat</b>		<b>1 872 063</b>	<b>2 900 542</b>
<b>Finansinntekter og finanskostnader</b>			
Annen renteinntekt		2 013	2 122
Annen finansinntekt		25 653	87 460
Annen rentekostnad		1 165	179
Annen finanskostnad		6 656	97 417
<b>Resultat av finansposter</b>		<b>19 845</b>	<b>-8 014</b>
Resultat før skattekostnad		1 891 908	2 892 528
Skattekostnad på resultat	3	416 476	636 356
<b>Resultat</b>		<b>1 475 432</b>	<b>2 256 172</b>
<b>Årsresultat</b>	4	<b>1 475 432</b>	<b>2 256 172</b>
<b>Overføringer</b>			
Avsatt konsernbidrag		1 482 000	0
Avsatt til annen egenkapital		0	2 256 172
Overført fra annen egenkapital		6 568	0
<b>Sum overføringer</b>		<b>1 475 432</b>	<b>2 256 172</b>



## Balanse Helisupport AS

Eiendeler	Note	2023	2022
<b>Anleggsmidler</b>			
<b>Immaterielle eiendeler</b>			
<b>Finansielle anleggsmidler</b>			
Lån til foretak i samme konsern	5	0	2 409 838
Andre langsiktige fordringer		200 000	270 000
<b>Sum finansielle anleggsmidler</b>		<b>200 000</b>	<b>2 679 838</b>
<b>Sum anleggsmidler</b>		<b>200 000</b>	<b>2 679 838</b>
<b>Omløpsmidler</b>			
Lager av varer og annen beholdning		894 583	954 583
<b>Fordringer</b>			
Kundefordringer	5	1 789 288	0
Andre kortsiktige fordringer		44 291	215 396
<b>Sum fordringer</b>		<b>1 833 578</b>	<b>215 396</b>
Bankinnskudd, kontanter o.l.		47 944	18 680
<b>Sum omløpsmidler</b>		<b>2 776 105</b>	<b>1 188 659</b>
<b>Sum eiendeler</b>		<b>2 976 105</b>	<b>3 868 497</b>



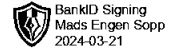
## Balanse Helisupport AS

Egenkapital og gjeld	Note	2023	2022
<b>Egenkapital</b>			
<b>Innskutt egenkapital</b>			
Aksjekapital	6	100 000	100 000
Annen innskutt egenkapital		269 058	269 058
<b>Sum innskutt egenkapital</b>		<b>369 058</b>	<b>369 058</b>
<b>Opptjent egenkapital</b>			
Annen egenkapital		508 078	514 646
<b>Sum opptjent egenkapital</b>		<b>508 078</b>	<b>514 646</b>
<b>Sum egenkapital</b>	4	<b>877 136</b>	<b>883 704</b>
<b>Gjeld</b>			
<b>Avsetning for forpliktelseser</b>			
Utsatt skatt	3	26 682	33 353
<b>Sum avsetning for forpliktelseser</b>		<b>26 682</b>	<b>33 353</b>
<b>Annen langsiktig gjeld</b>			
Øvrig langsiktig gjeld	5	0	248 734
<b>Sum annen langsiktig gjeld</b>		<b>0</b>	<b>248 734</b>
<b>Kortsiktig gjeld</b>			
Leverandørgjeld		1 606	266 355
Betalbar skatt	3	5 147	97 049
Konserngjeld	5	2 065 534	2 339 302
<b>Sum kortsiktig gjeld</b>		<b>2 072 287</b>	<b>2 702 706</b>
<b>Sum gjeld</b>		<b>2 098 969</b>	<b>2 984 793</b>
<b>Sum egenkapital og gjeld</b>		<b>2 976 105</b>	<b>3 868 497</b>

Hov, 13.03.2024  
Styret i Helisupport AS

---

Mads Engen Sopp  
Styreleder/daglig leder



## Regnskapsprinsipper

Årsregnskapet er satt opp i samsvar med regnskapsloven og god regnskapsskikk for små foretak. Det er utarbeidet etter norske regnskapsstandarder.

### Driftsinntekter og kostnader

Inntektsføring skjer etter opptjeningsprinsippet som normalt vil være leveringstidspunktet for varer og tjenester. Kostnader medtas etter sammenstillingsprinsippet, dvs. at kostnader medtas i samme periode som tilhørende inntekter.

### Hovedregel for vurdering og klassifisering av eiendeler og gjeld

Eiendeler bestemt til varig eie eller bruk er klassifisert som anleggsmidler. Andre eiendeler er klassifisert som omløpsmidler. Fordringer som skal tilbakebetales innen et år er uansett klassifisert som omløpsmidler. Ved klassifisering av kortsiktig og langsiktig gjeld er analoge kriterier lagt til grunn.

Anleggsmidler vurderes til anskaffelseskost, men nedskrives til virkelig verdi når verdifallet forventes ikke å være forbigående. Anleggsmidler med begrenset økonomisk levetid avskrives planmessig. Langsiktig gjeld balanseføres til nominelt mottatt beløp på etableringstidspunktet.

Omløpsmidler vurderes til laveste av anskaffelseskost og virkelig verdi. Kortsiktig gjeld balanseføres til nominelt mottatt beløp på etableringstidspunktet.

### Varige driftsmidler

Varige driftsmidler avskrives over forventet økonomisk levetid. Avskrivningene er som hovedregel fordelt lineært over antatt økonomisk levetid.

### Fordringer


Kundefordringer og andre fordringer oppføres til pålydende etter fradrag for avsetning til forventet tap. Avsetning til tap gjøres på grunnlag av en individuell vurdering av de enkelte fordringene. I tillegg gjøres det for øvrige kundefordringer en uspesifisert avsetning for å dekke antatt tap.

### Skatt

Skattekostnaden i resultatregnskapet omfatter både periodens betalbare skatt og endring i utsatt skatt. Utsatt skatt er beregnet med 22 % på grunnlag av de midlertidige forskjeller som eksisterer mellom regnskapsmessige og skattemessige verdier, samt ligningsmessig underskudd til fremføring ved utgangen av regnskapsåret. Skatteøkende og skattereduserende midlertidige forskjeller som reverserer eller kan reversere i samme periode er utlignet og nettoført.

## Note 4 Annen driftskostnad

Det har ikke vært ansatte i selskapet i 2023. Lovpålagt obligatorisk tjenestepensjon er derfor ikke tegnet. Det er ikke utbetalt ytelser til ledende personer i 2023



## Note 3 Skatt

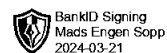
<b>Årets skattekostnad</b>	<b>2023</b>	<b>2022</b>
Resultatført skatt på ordinært resultat:		
Betalbar skatt	423 147	611 695
Endring i utsatt skatt	-6 671	24 661
<b>Skattekostnad ordinært resultat</b>	<b>416 476</b>	<b>636 356</b>
Skattepliktig inntekt:		
Resultat før skatt	1 891 908	2 892 528
Permanente forskjeller	1 165	0
Endring i midlertidige forskjeller	30 321	-112 098
Avgitt konsernbidrag	-1 900 000	-2 339 302
<b>Skattepliktig inntekt</b>	<b>23 394</b>	<b>441 128</b>
Betalbar skatt i balansen:		
Betalbar skatt på årets resultat	423 147	611 695
Betalbar skatt på avgitt konsernbidrag	-418 000	-514 646
<b>Sum betalbar skatt i balansen</b>	<b>5 147</b>	<b>97 049</b>

Skatteeffekten av midlertidige forskjeller som har gitt opphav til utsatt skatt og utsatte skattefordeler, spesifisert på typer av midlertidige forskjeller

	<b>2023</b>	<b>2022</b>	<b>Endring</b>
Gevinst - og tapskonto	121 284	151 605	30 321
<b>Sum</b>	<b>121 284</b>	<b>151 605</b>	<b>30 321</b>
<b>Grunnlag for utsatt skatt</b>	<b>121 284</b>	<b>151 605</b>	<b>30 321</b>
<b>Utsatt skatt (22 %)</b>	<b>26 682</b>	<b>33 353</b>	<b>6 671</b>

## Note 4 Egenkapital

	<b>Aksjekapital</b>	<b>Annen innskutt egenkapital</b>	<b>Annen opptjent egenkapital</b>	<b>Sum egenkapital</b>
Egenkapital Pr. 01.01.2023	100 000	269 058	514 646	883 704
Årets resultat			1 475 432	1 475 432
Konsernbidrag			-1 482 000	-1 482 000
<b>Pr. 31.12.2023</b>	<b>100 000</b>	<b>269 058</b>	<b>508 078</b>	<b>877 136</b>



## Note 5 Mellomværende med selskap i samme konsern

<b>Fordringer</b>	<b>2023</b>	<b>2022</b>
Fordringer på Aeroservice AS	0	66 030

<b>Gjeld</b>	<b>2023</b>	<b>2022</b>
Gjeld til Campus Notodden Studenthus AS	0	248 734
Leverandørgjeld konsern	0	266 355
Gjeld til XO Group AS	165 534	2 339 302
Konsernbidrag til XO Helicopters AS	1 900 000	

Mellomværende med selskap i samme konsern er ikke renteberegnet i regnskapsåret

## Note 6 Aksjonærer

Aksjekapitalen i Helisupport AS pr. 31.12 består av:

	<b>Antall</b>	<b>Pålydende</b>	<b>Bokført</b>
Ordinære aksjer	100	1 000,0	100 000
<b>Sum</b>	<b>100</b>		<b>100 000</b>

### Eierstruktur

Aksjonærer i % pr. 31.12:

	<b>Ordinære</b>	<b>Eierandel</b>	<b>Stemmeandel</b>
XO Group AS	100	100,0	100,0