



## ÅRSREGNSKAPET FOR REGNSKAPSÅRET 2017 - GENERELL INFORMASJON

### Enheten

Organisasjonsnummer: 995 521 962  
Organisasjonsform: Aksjeselskap  
Foretaksnavn: FLORØ ENTREPRENØR AS  
Forretningsadresse: Evja  
6900 FLORØ

### Regnskapsår

Årsregnskapets periode: 01.01.2017 - 31.12.2017

### Konsern

Morselskap i konsern: Nei

### Regnskapsregler

Regler for små foretak benyttet: Ja  
Benyttet ved utarbeidelsen av årsregnskapet til selskapet: Regnskapslovens alminnelige regler

### Årsregnskapet fastsatt av kompetent organ

Bekreftet av representant for selskapet: Knut Inge Julnes  
Dato for fastsettelse av årsregnskapet: 30.06.2018

### Grunnlag for avgivelse

År 2017: Årsregnskapet er elektronisk innlevert  
År 2016: Tall er hentet fra elektronisk innlevert årsregnskap fra 2017

*Det er ikke krav til at årsregnskapet m.v. som sendes til Regnskapsregisteret er undertegnet. Kontrollen på at dette er utført ligger hos revisor/enhetens øverste organ. Sikkerheten ivaretas ved at innsender har rolle/rettighet for innsending av årsregnskapet via Altinn, og ved at det bekreftes at årsregnskapet er fastsatt av kompetent organ.*

Brønnøysundregistrene, 07.10.2019



## Resultatregnskap

| Beløp i: NOK   | Note    | 2017              | 2016              |
|--|---------|-------------------|-------------------|
| <b>RESULTATREGNSKAP</b>                                      |         |                   |                   |
| <b>Inntekter</b>   |         |                   |                   |
| Salgsinntekt   | 4       | 32 255 908        | 40 002 518        |
| <b>Sum inntekter</b>   |         | <b>32 255 908</b> | <b>40 002 518</b> |
| <b>Kostnader</b>   |         |                   |                   |
| Varekostnad  | 4       | 21 800 485        | 33 137 810        |
| Lønnskostnad   | 2       | 5 799 292         | 5 880 877         |
| Avskrivning på varige driftsmidler og immaterielle eiendeler | 1       | 61 230            | 81 130            |
| Annen driftskostnad  | 2, 3, 7 | 2 904 732         | 2 510 449         |
| <b>Sum kostnader</b>   |         | <b>30 565 739</b> | <b>41 610 265</b> |
| <b>Driftsresultat</b>  |         | <b>1 690 169</b>  | <b>-1 607 747</b> |
| <b>Finansinntekter og finanskostnader</b>                    |         |                   |                   |
| Annen renteinntekt   |         | 4 897             | 827               |
| Annen finansinntekt  |         | 73                | 64                |
| <b>Sum finansinntekter</b>                                   |         | <b>4 970</b>      | <b>891</b>        |
| Annen rentekostnad   |         | 125 419           | 147 959           |
| Annen finanskostnad  |         | 67 424            | 73 725            |
| <b>Sum finanskostnader</b>                                   |         | <b>192 843</b>    | <b>221 684</b>    |
| <b>Netto finans</b>  |         | <b>-187 873</b>   | <b>-220 793</b>   |
| <b>Ordinært resultat før skattekostnad</b>                   |         | <b>1 502 296</b>  | <b>-1 828 539</b> |
| Skattekostnad på ordinært resultat                           | 5       |                   | 274 756           |
| <b>Ordinært resultat etter skattekostnad</b>                 |         | <b>1 502 296</b>  | <b>-2 103 295</b> |
| <b>Årsresultat</b>   |         | <b>1 502 296</b>  | <b>-2 103 295</b> |
| <b>Årsresultat etter minoritetsinteresser</b>                |         | <b>1 502 296</b>  | <b>-2 103 295</b> |
| <b>Totalresultat</b>   |         | <b>1 502 296</b>  | <b>-2 103 295</b> |
| <b>Overføringer og disponeringer</b>                         |         |                   |                   |



## Resultatregnskap

| <b>Beløp i: NOK</b>                      | <b>Note</b> | <b>2017</b>      | <b>2016</b>       |
|--|-------------|------------------|-------------------|
| Udekket tap                              |             | 1 472 129        | -1 472 129        |
| Overføringer til/fra annen egenkapital   |             | 30 167           | -631 167          |
| <b>Sum overføringer og disponeringer</b> |             | <b>1 502 296</b> | <b>-2 103 295</b> |



## Balanse

| Beløp i: NOK  | Note     | 2017              | 2016              |
|---|----------|-------------------|-------------------|
| <b>BALANSE - EIENDELER</b>                                  |          |                   |                   |
| <b>Anleggsmidler</b>  |          |                   |                   |
| <b>Immaterielle eiendeler</b>                               |          |                   |                   |
| <b>Varige driftsmidler</b>                                  |          |                   |                   |
| Driftsløsøre, inventar, verktøy, kontormaskiner og lignende | 1, 9     | 135 500           | 172 000           |
| <b>Sum varige driftsmidler</b>                              | <b>1</b> | <b>135 500</b>    | <b>172 000</b>    |
| <b>Finansielle anleggsmidler</b>                            |          |                   |                   |
| Andre fordringer  |          | 50 000            |                   |
| <b>Sum finansielle anleggsmidler</b>                        |          | <b>50 000</b>     |                   |
| <b>Sum anleggsmidler</b>                                    |          | <b>185 500</b>    | <b>172 000</b>    |
| <b>Omløpsmidler</b>   |          |                   |                   |
| <b>Varer</b>  |          |                   |                   |
| <b>Sum varer</b>  | <b>9</b> | <b>265 000</b>    | <b>188 000</b>    |
| <b>Fordringer</b>   |          |                   |                   |
| Kundefordringer   | 3, 4, 9  | 9 375 416         | 10 073 880        |
| Andre fordringer  |          | 441 769           | 154 470           |
| <b>Sum fordringer</b>                                       |          | <b>9 817 185</b>  | <b>10 228 350</b> |
| <b>Bankinnskudd, kontanter og lignende</b>                  |          |                   |                   |
| Bankinnskudd, kontanter og lignende                         | 6        | 219 834           | 260 649           |
| <b>Sum bankinnskudd, kontanter og lignende</b>              |          | <b>219 834</b>    | <b>260 649</b>    |
| <b>Sum omløpsmidler</b>                                     |          | <b>10 302 019</b> | <b>10 676 999</b> |
| <b>SUM EIENDELER</b>  |          | <b>10 487 519</b> | <b>10 848 999</b> |

## BALANSE - EGENKAPITAL OG GJELD

### Egenkapital

#### Innskutt egenkapital



## Balanse

| <b>Beløp i: NOK</b>               | <b>Note</b> | <b>2017</b>       | <b>2016</b>       |
|-----------------------------------|-------------|-------------------|-------------------|
| Selskapskapital                   | 8           | 750 000           | 750 000           |
| <b>Sum innskutt egenkapital</b>   |             | <b>750 000</b>    | <b>750 000</b>    |
| <b>Opptjent egenkapital</b>       |             |                   |                   |
| Annen egenkapital                 |             | 30 167            |                   |
| Udekket tap                       |             |                   | 1 472 129         |
| <b>Sum opptjent egenkapital</b>   |             | <b>30 167</b>     | <b>-1 472 129</b> |
| <b>Sum egenkapital</b>            |             | <b>780 167</b>    | <b>-722 129</b>   |
| <b>Gjeld</b>                      |             |                   |                   |
| <b>Langsiktig gjeld</b>           |             |                   |                   |
| <b>Annen langsiktig gjeld</b>     |             |                   |                   |
| Gjeld til kredittinstitusjoner    | 9           | 62 470            | 187 474           |
| <b>Sum annen langsiktig gjeld</b> |             | <b>62 470</b>     | <b>187 474</b>    |
| <b>Sum langsiktig gjeld</b>       |             | <b>62 470</b>     | <b>187 474</b>    |
| <b>Kortsiktig gjeld</b>           |             |                   |                   |
| Gjeld til kredittinstitusjoner    | 9           | 1 635 833         | 1 346 871         |
| Leverandørgjeld                   | 7           | 6 580 196         | 8 338 144         |
| Skyldige offentlige avgifter      |             | 380 824           | 426 582           |
| Annen kortsiktig gjeld            |             | 1 048 029         | 1 272 056         |
| <b>Sum kortsiktig gjeld</b>       |             | <b>9 644 881</b>  | <b>11 383 653</b> |
| <b>Sum gjeld</b>                  |             | <b>9 707 351</b>  | <b>11 571 127</b> |
| <b>SUM EGENKAPITAL OG GJELD</b>   |             | <b>10 487 519</b> | <b>10 848 999</b> |



# Årsregnskap 2017 Florø Entreprenør AS

Resultatregnskap  
Balanse  
Noter til regnskap  
Revisors beretning

Org.nr.: 995 521 962



| <b>Resultatregnskap</b>                               |         |                   |                   |
|---|---------|-------------------|-------------------|
| Florø Entreprenør AS                                  |         |                   |                   |
| <b>Driftsinntekter og driftskostnader</b>             | Note    | 2017              | 2016              |
| Salgsinntekt  | 4       | 32 255 908        | 40 002 518        |
| Sum driftsinntekter                                   |         | <u>32 255 908</u> | <u>40 002 518</u> |
| Varekostnad   | 4       | 21 800 485        | 33 137 810        |
| Lønnskostnad  | 2       | 5 799 292         | 5 880 877         |
| Avskrivning av driftsmidler og immaterielle eiendeler | 1       | 61 230            | 81 130            |
| Annen driftskostnad                                   | 2, 3, 7 | 2 904 732         | 2 510 449         |
| Sum driftskostnader                                   |         | <u>30 565 739</u> | <u>41 610 265</u> |
| Driftsresultat  |         | <u>1 690 169</u>  | <u>-1 607 747</u> |
| <b>Finansinntekter og finanskostnader</b>             |         |                   |                   |
| Annen renteinntekt                                    |         | 4 897             | 827               |
| Annen finansinntekt                                   |         | 73                | 64                |
| Annen rentekostnad                                    |         | 125 419           | 147 959           |
| Annen finanskostnad                                   |         | 67 424            | 73 725            |
| Resultat av finansposter                              |         | <u>-187 873</u>   | <u>-220 793</u>   |
| Ordinært resultat før skattekostnad                   |         | 1 502 296         | -1 828 539        |
| Skattekostnad på ordinært resultat                    | 5       | 0                 | 274 756           |
| Ordinært resultat                                     |         | <u>1 502 296</u>  | <u>-2 103 295</u> |
| Årsresultat   |         | <u>1 502 296</u>  | <u>-2 103 295</u> |
| <b>Overføringer</b>                                   |         |                   |                   |
| Avsatt til dekning av tidligere udekket tap           |         | 1 472 129         | 0                 |
| Avsatt til annen egenkapital                          |         | 30 167            | 0                 |
| Overført til udekket tap                              |         | 0                 | 1 472 129         |
| Overført fra annen egenkapital                        |         | 0                 | 631 167           |
| Sum overføringer                                      |         | <u>1 502 296</u>  | <u>-2 103 295</u> |







| <b>Balanse</b>                     |             |                   |                   |
|------------------------------------|-------------|-------------------|-------------------|
| Florø Entreprenør AS               |             |                   |                   |
| <b>Eiendeler</b>                   | <b>Note</b> | <b>2017</b>       | <b>2016</b>       |
| <b>Anleggsmidler</b>               |             |                   |                   |
| <b>Varige driftsmidler</b>         |             |                   |                   |
| Driftsløsøre, inventar o.a. utstyr | 1, 9        | 135 500           | 172 000           |
| Sum varige driftsmidler            | 1           | <u>135 500</u>    | <u>172 000</u>    |
| <b>Finansielle anleggsmidler</b>   |             |                   |                   |
| Andre langsiktige fordringer       |             | 50 000            | 0                 |
| Sum finansielle anleggsmidler      |             | <u>50 000</u>     | <u>0</u>          |
| Sum anleggsmidler                  |             | <u>185 500</u>    | <u>172 000</u>    |
| <b>Omløpsmidler</b>                |             |                   |                   |
| Lager av varer og annen beholdning | 9           | 265 000           | 188 000           |
| <b>Fordringer</b>                  |             |                   |                   |
| Kundefordringer                    | 3, 4, 9     | 9 375 416         | 10 073 880        |
| Andre kortsiktige fordringer       |             | 441 769           | 154 470           |
| Sum fordringer                     |             | <u>9 817 185</u>  | <u>10 228 350</u> |
| Bankinnskudd, kontanter o.l.       | 6           | 219 834           | 260 649           |
| Sum omløpsmidler                   |             | <u>10 302 019</u> | <u>10 676 999</u> |
| Sum eiendeler                      |             | <u>10 487 519</u> | <u>10 848 999</u> |

**Balanse**

## Florø Entreprenør AS

| Egenkapital og gjeld           | Note | 2017              | 2016              |
|--------------------------------|------|-------------------|-------------------|
| <b>Innskutt egenkapital</b>    |      |                   |                   |
| Aksjekapital                   | 8    | 750 000           | 750 000           |
| Sum innskutt egenkapital       |      | <u>750 000</u>    | <u>750 000</u>    |
| <b>Opptjent egenkapital</b>    |      |                   |                   |
| Annen egenkapital              |      | 30 167            | 0                 |
| Udekket tap                    |      | 0                 | -1 472 129        |
| Sum opptjent egenkapital       |      | <u>30 167</u>     | <u>-1 472 129</u> |
| Sum egenkapital                |      | <u>780 167</u>    | <u>-722 129</u>   |
| <b>Gjeld</b>                   |      |                   |                   |
| <b>Annen langsiktig gjeld</b>  |      |                   |                   |
| Gjeld til kredittinstitusjoner | 9    | 62 470            | 187 474           |
| Sum annen langsiktig gjeld     |      | <u>62 470</u>     | <u>187 474</u>    |
| <b>Kortsiktig gjeld</b>        |      |                   |                   |
| Gjeld til kredittinstitusjoner | 9    | 1 635 833         | 1 346 871         |
| Leverandørgjeld                | 7    | 6 580 196         | 8 338 144         |
| Skyldig offentlige avgifter    |      | 380 824           | 426 582           |
| Annen kortsiktig gjeld         |      | 1 048 029         | 1 272 056         |
| Sum kortsiktig gjeld           |      | <u>9 644 881</u>  | <u>11 383 653</u> |
| Sum gjeld                      |      | <u>9 707 351</u>  | <u>11 571 127</u> |
| Sum egenkapital og gjeld       |      | <u>10 487 519</u> | <u>10 848 999</u> |

Florø, 30.06.2018  
Styret i Florø Entreprenør AS  
Knut Inge Julnes  
Styremedlem  
Magnar Olav Sandvik  
Styremedlem  
Torgeir Sunnarvik  
Styreleder / daglig leder  
Jan Arve Solheim  
Styremedlem



## Noter til årsregnskapet 2017

### Regnskapsprinsipper

Årsregnskapet er satt opp i samsvar med regnskapsloven. Det er utarbeidet etter norske regnskapsstandarder.

### Driftsinntekter og kostnader

Inntektsføring skjer etter opptjeningsprinsippet som normalt vil være leveringstidspunktet for varer og tjenester. Kostnader medtas etter sammenstillingsprinsippet, dvs. at kostnader medtas i samme periode som tilhørende inntekter inntektsføres.

### Hovedregel for vurdering og klassifisering av eiendeler og gjeld

Eiendeler bestemt til varig eie eller bruk er klassifisert som anleggsmidler. Andre eiendeler er klassifisert som omløpsmidler. Fordringer som skal tilbakebetales innen et år er uansett klassifisert som omløpsmidler. Ved klassifisering av kortsiktig og langsiktig gjeld er analoge kriterier lagt til grunn.

Anleggsmidler vurderes til anskaffelseskost, men nedskrives til virkelig verdi når verdifallet forventes ikke å være forbigående. Anleggsmidler med begrenset økonomisk levetid avskrives planmessig. Langsiktig gjeld balanseføres til nominelt mottatt beløp på etableringstidspunktet.

Omløpsmidler vurderes til laveste av anskaffelseskost og virkelig verdi. Kortsiktig gjeld balanseføres til nominelt mottatt beløp på etableringstidspunktet.

Enkelte poster er vurdert etter andre regler. Postene det gjelder vil være blant de postene som omhandles nedenfor.

### Varige driftsmidler

Varige driftsmidler avskrives over forventet økonomisk levetid. Avskrivningene er som hovedregel fordelt lineært over antatt økonomisk levetid.

### Varer

Varer er vurdert til det laveste av gjennomsnittlig anskaffelseskost og netto salgsverdi. For råvarer og varer i arbeid beregnes netto salgsverdi til salgsverdien av ferdig tilvirkede varer redusert for igjenværende tilvirkningskostnader og salgskostnader.

### Fordringer

Kundefordringer og andre fordringer oppføres til pålydende etter fradrag for avsetning til forventet tap. Avsetning til tap gjøres på grunnlag av en individuell vurdering av de enkelte fordringene. I tillegg gjøres det for øvrige kundefordringer en uspesifisert avsetning for å dekke antatt tap.

### Skatt

Skattekostnaden i resultatregnskapet omfatter både periodens betalbare skatt og endring i utsatt skatt. Utsatt skatt er beregnet med 23% på grunnlag av de midlertidige forskjeller som eksisterer mellom regnskapsmessige og skattemessige verdier, samt ligningsmessig underskudd til fremføring ved utgangen av regnskapsåret. Skatteøkende og skattereduserende midlertidige forskjeller som reverserer eller kan reversere i samme periode er utlignet og nettoført. Utsatt skatt på merverdier i forbindelse med oppkjøp av datterselskap blir ikke utlignet.

### Note 1 Anleggsmidler



## Noter til årsregnskapet 2017

|                                    | Driftsløsøre,<br>inventar ol. | Transportmidler | Sum              |
|------------------------------------|-------------------------------|-----------------|------------------|
| Anskaffelseskost pr. 01.01.17      | 981 574                       | 336 467         | 1 318 041        |
| + Tilgang kjøpte anleggsmidler     | 24 730                        |                 | 24 730           |
| = Anskaffelseskost 31.12.17        | <b>1 006 304</b>              | <b>336 467</b>  | <b>1 342 771</b> |
| Akkumulerte avskrivninger 31.12.17 | 870 804                       | 336 467         | 1 207 271        |
| = Bokført verdi 31.12.17           | <b>135 500</b>                | <b>0</b>        | <b>135 500</b>   |
| Årets ordinære avskrivninger       | 61 230                        |                 | 61 230           |
| Økonomisk levetid                  | 3-5 år                        | 3-6 år          |                  |

### Note 2 Lønnskostnader, antall ansatte, godtgjørelser, lån til ansatte m.m.

| Lønnskostnader     | 2017             | 2016             |
|--------------------|------------------|------------------|
| Lønninger          | 5 062 288        | 5 158 615        |
| Arbeidsgiveravgift | 566 348          | 554 230          |
| Pensjonskostnader  | 94 645           | 89 358           |
| Andre ytelser      | 76 012           | 78 673           |
| <b>Sum</b>         | <b>5 799 292</b> | <b>5 880 877</b> |

Gjennomsnittlig antall årsverk: 10

| Ytelser til ledende personer | Daglig leder | Styre | Bedrifts-<br>forsamling |
|------------------------------|--------------|-------|-------------------------|
| Lønn                         | 656 372      |       |                         |
| Annen godtgjørelse           | 8 148        |       |                         |

### Pensjoner

Foretaket har en innskuddsbasert pensjonsordning etter lov om obligatorisk tjenestepensjon. Alle ansatte er omfattet av pensjonsordningen. Pensjonen er avhengig av innbetalte midler og avkastning på midlene. For foretaket er årets kostnad lik årets premie.

### Revisor

Kostnadsført revisjonshonorar for 2017 utgjør kr.61.600,-, ekskl.mva..

### Note 3 Kundefordringer

|   | 2017             | 2016              |
|---|------------------|-------------------|
| Kundefordringer til pålydende                     | 10 175 416       | 10 623 880        |
| Avsetning til tap                                 | 800 000          | 550 000           |
| <b>Balanseført verdi av kundefordringer 31.12</b> | <b>9 375 416</b> | <b>10 073 880</b> |
| Endring i avsetning til tap                       | 250 000          |                   |
| Realiserte tap                                    | 195 664          | 75 000            |
| <b>Sum resultatførte tap på krav</b>              | <b>445 664</b>   | <b>75 000</b>     |

Florø Entreprenør AS 995 521 962



## Noter til årsregnskapet 2017

Selskapets styre har iverksatt en rettsprosess på ett utestående kundekrav på tilsammen kr.1,8mill..Styret har tro på at kravet vil bli innfridd, men det er usikkerhet mht kostnadene i denne prosessen.

Kostnadsført tap er klassifisert som annen driftskostnad i regnskapet.

### Note 4 Anleggskontrakter pr 31.12.

|  |                  |
|--|------------------|
| Inntektsført på igangværende prosjekter  | 13 128 978       |
| Kostnader knyttet til opptjent inntekt/tapsavsetninger   | 9 758 320        |
| <b>Netto resultatført på igangværende prosjekter</b>   | <b>3 370 658</b> |
| Estimert gjenværende produksjon på tapsprosjekter  | 0                |
| Opptjent ikke fakturerte inntekter på igangværende anleggskontrakter inkludert i kundefordringer | 953 101          |
| Forskuddsfakturert produksjon inkludert i annen kortsiktig gjeld                                 | 0                |
| Kundefordringer der betaling er utsatt på grunn av betingelser i kontraktene                     | 0                |

### Note 5 Skatt

| Årets skattekostnad                      | 2017             | 2016              |
|--|------------------|-------------------|
| Resultatført skatt på ordinært resultat: |                  |                   |
| <b>Betalbar skatt</b>                    | <b>0</b>         | <b>0</b>          |
| Endring i utsatt skattefordel            | 0                | 274 756           |
| Skattekostnad ordinært resultat          | 0                | 274 756           |
| Skattepliktig inntekt:                   |                  |                   |
| <b>Ordinært resultat før skatt</b>       | <b>1 502 296</b> | <b>-1 828 539</b> |
| Permanente forskjeller                   | 2 000            | 7 766             |
| Endring i midlertidige forskjeller       | -1 109 582       | -1 547 983        |
| Anvendelse av fremførbart underskudd     | -394 714         | 0                 |
| Skattepliktig inntekt                    | 0                | -3 368 757        |
| Betalbar skatt i balansen:               |                  |                   |
| <b>Betalbar skatt på årets resultat</b>  | <b>0</b>         | <b>0</b>          |
| Sum betalbar skatt i balansen            | 0                | 0                 |

Skatteeffekten av midlertidige forskjeller og underskudd til fremføring som har gitt opphav til utsatt skatt og utsatte skattefordeler, spesifisert på typer av midlertidige forskjeller:

|                     | 2017     | 2016     | Endring |
|---------------------|----------|----------|---------|
| Varige driftsmidler | -173 875 | -206 271 | -32 396 |

Florø Entreprenør AS 995 521 962



## Noter til årsregnskapet 2017

|   |                  |                  |                   |
|---|------------------|------------------|-------------------|
| Tilvirkningskontrakter                    | 3 552 105        | 2 224 919        | -1 327 186        |
| Fordringer                                | -800 000         | -550 000         | 250 000           |
| <b>Sum</b>                                | <b>2 578 230</b> | <b>1 468 648</b> | <b>-1 109 582</b> |
| Akkumulert fremførbart underskudd         | -3 993 731       | -4 388 445       | -394 714          |
| Inngår ikke i beregningen av utsatt skatt | 1 415 501        | 2 919 797        | 1 504 296         |
| Grunnlag for beregning av utsatt skatt    | 0                | 0                | 0                 |
| Utsatt skattefordel (23 % / 24 %)         | 0                | 0                | 0                 |

**I henhold til God regnskapsskikk for små foretak balanseføres ikke utsatt skattefordel.**

### Note 6 Bundne midler

I posten bankinnskudd og lignende inngår bundne bankinnskudd med kr.219.834,-

### Note 7 Konsern, tilknyttet selskap mv.

#### Transaksjoner mellom konsernselskaper;

Selskapet leier driftsutstyr/-midler m.v. fra morselskapet KJ Consult AS for kr.941 284,- pr. år.

#### Mellomværende med selskap i konsern;

|               | Leverandørgjeld |         |
|---------------|-----------------|---------|
|               | 2017            | 2016    |
| KJ Consult AS | 120 050         | 191 919 |

### Note 8 Aksjekapital

Selskapet har en aksjekapital på kr.750.000,- fordelt på 750 aksjer pålydende kr.1.000,-.

Alle aksjene har lik stemmerett. Alle aksjene eies av selskapet KJ Consult AS.

#### Eierstruktur

Følgende styremedlemmer er indirekte eiere av Florø Entreprenør AS gjennom sin eierandel i KJ Consult AS;

| Navn              | Verv        | Antall aksjer | Eierandel i % |
|-------------------|-------------|---------------|---------------|
| KJ Consult AS     |             | 2             | 0,28          |
| Knut Inge Julnes  | Styremedlem | 187           | 24,93         |
| Torgeir Sunnarvik | Styreleder  | 187           | 24,93         |
| Magnar O.Sandvik  | Styremedlem | 187           | 24,93         |
| Jan A. Solheim    | Styremedlem | 187           | 24,93         |
| <b>Total</b>      |             | <b>750</b>    | <b>100</b>    |



**Noter til årsregnskapet 2017**

**Note 9 Pantstillelser og garantier m.v.**

|  | <b>2017</b> | <b>2016</b> |
|--|-------------|-------------|
| Gjeld som er sikret ved pant o.l.                      |             |             |
| Gjeld til kredittinstitusjoner                         | 1 698 303   | 1 534 345   |
| <b>Sum</b>   |             |             |
| Balanseført verdi av eiendeler pantsatt for egen gjeld | 9 510 916   | 10 245 880  |



Deloitte AS  
Strandavegen 15  
NO-6905 Florø  
Norway

Tel: +47 23 27 90 00  
www.deloitte.no

Til generalforsamlingen i Florø Entreprenør AS

## UAVHENGIG REVISORS BERETNING

### Uttalelse om revisjonen av årsregnskapet

#### Konklusjon

Vi har revidert Florø Entreprenør AS' årsregnskap som viser et overskudd på kr 1 502 296. Årsregnskapet består av balanse per 31. desember 2017, resultatregnskap for regnskapsåret avsluttet per denne datoen og noter til årsregnskapet, herunder et sammendrag av viktige regnskapsprinsipper.

Etter vår mening er det medfølgende årsregnskapet avgitt i samsvar med lov og forskrifter og gir et rettviseende bilde av selskapets finansielle stilling per 31. desember 2017, og av dets resultater for regnskapsåret avsluttet per denne datoen i samsvar med regnskapslovens regler og god regnskapsskikk i Norge.

#### Grunnlag for konklusjonen

Vi har gjennomført revisjonen i samsvar med lov, forskrift og god revisjonsskikk i Norge, herunder de internasjonale revisjonsstandardene International Standards on Auditing (ISA-ene). Våre oppgaver og plikter i henhold til disse standardene er beskrevet i Revisors oppgaver og plikter ved revisjon av årsregnskapet. Vi er uavhengige av selskapet slik det kreves i lov og forskrift, og har overholdt våre øvrige etiske forpliktelser i samsvar med disse kravene. Etter vår oppfatning er innhentet revisjonsbevis tilstrekkelig og hensiktsmessig som grunnlag for vår konklusjon.

#### Styrets og daglig leders ansvar for årsregnskapet

Styret og daglig leder (ledelsen) er ansvarlig for å utarbeide årsregnskapet i samsvar med lov og forskrifter, herunder for at det gir et rettviseende bilde i samsvar med regnskapslovens regler og god regnskapsskikk i Norge. Ledelsen er også ansvarlig for slik intern kontroll som den finner nødvendig for å kunne utarbeide et årsregnskap som ikke inneholder vesentlig feilinformasjon, verken som følge av misligheter eller utilsiktede feil.

Ved utarbeidelsen av årsregnskapet må ledelsen ta standpunkt til selskapets evne til fortsatt drift og opplyse om forhold av betydning for fortsatt drift. Forutsetningen om fortsatt drift skal legges til grunn for årsregnskapet så lenge det ikke er sannsynlig at virksomheten vil bli avvirket.

#### Revisors oppgaver og plikter ved revisjonen av årsregnskapet

Vårt mål med revisjonen er å oppnå betryggende sikkerhet for at årsregnskapet som helhet ikke inneholder vesentlig feilinformasjon, verken som følge av misligheter eller utilsiktede feil, og å avgi en revisjonsberetning som inneholder vår konklusjon. Betryggende sikkerhet er en høy grad av sikkerhet, men ingen garanti for at en revisjon utført i samsvar med lov, forskrift og god revisjonsskikk i Norge, herunder ISA-ene, alltid vil avdekke vesentlig feilinformasjon som eksisterer. Feilinformasjon kan oppstå som følge av misligheter eller utilsiktede feil. Feilinformasjon blir vurdert som vesentlig dersom den enkeltvis eller samlet med rimelighet kan forventes å påvirke økonomiske beslutninger som brukerne foretar basert på årsregnskapet.



**Deloitte**

side 2  
Uavhengig revisors beretning –  
Florø Entreprenør AS

Som del av en revisjon i samsvar med lov, forskrift og god revisjonsskikk i Norge, herunder ISA-ene, utøver vi profesjonelt skjønn og utviser profesjonell skepsis gjennom hele revisjonen. I tillegg:

- identifiserer og anslår vi risikoen for vesentlig feilinformasjon i regnskapet, enten det skyldes misligheter eller utilsiktede feil. Vi utformer og gjennomfører revisjons handlinger for å håndtere slike risikoer, og innhenter revisjonsbevis som er tilstrekkelig og hensiktsmessig som grunnlag for vår konklusjon. Risikoen for at vesentlig feilinformasjon som følge av misligheter ikke blir avdekket, er høyere enn for feilinformasjon som skyldes utilsiktede feil, siden misligheter kan innebære samarbeid, forfalskning, bevisste utelatelser, uriktige fremstillinger eller overstyring av intern kontroll.
- opparbeider vi oss en forståelse av den interne kontroll som er relevant for revisjonen, for å utforme revisjons handlinger som er hensiktsmessige etter omstendighetene, men ikke for å gi uttrykk for en mening om effektiviteten av selskapets interne kontroll.
- evaluerer vi om de anvendte regnskapsprinsippene er hensiktsmessige og om regnskapsestimatene og tilhørende noteopplysninger utarbeidet av ledelsen er rimelige.
- konkluderer vi på hensiktsmessigheten av ledelsens bruk av fortsatt drift-forutsetningen ved avleggelsen av regnskapet, basert på innhentede revisjonsbevis, og hvorvidt det foreligger vesentlig usikkerhet knyttet til hendelser eller forhold som kan skape tvil av betydning om selskapets evne til fortsatt drift. Dersom vi konkluderer med at det eksisterer vesentlig usikkerhet, kreves det at vi i revisjonsberetningen henleder oppmerksomheten på tilleggsopplysningene i regnskapet, eller, dersom slike tilleggsopplysninger ikke er tilstrekkelige, at vi modifiserer vår konklusjon om årsregnskapet. Våre konklusjoner er basert på revisjonsbevis innhentet inntil datoen for revisjonsberetningen. Etterfølgende hendelser eller forhold kan imidlertid medføre at selskapet ikke fortsetter driften.
- evaluerer vi den samlede presentasjonen, strukturen og innholdet, inkludert tilleggsopplysningene, og hvorvidt årsregnskapet representerer de underliggende transaksjonene og hendelsene på en måte som gir et rettviseende bilde.

Vi kommuniserer med dem som har overordnet ansvar for styring og kontroll blant annet om det planlagte omfanget av revisjonen og til hvilken tid revisjonsarbeidet skal utføres. Vi utveksler også informasjon om forhold av betydning som vi har avdekket i løpet av revisjonen, herunder om eventuelle svakheter av betydning i den interne kontrollen.

#### **Uttalelse om øvrige lovmessige krav**

##### *Konklusjon om registrering og dokumentasjon*

Basert på vår revisjon av årsregnskapet som beskrevet ovenfor, og kontroll handlinger vi har funnet nødvendig i henhold til internasjonal standard for attestasjonsoppdrag (ISAE) 3000 «Attestasjonsoppdrag som ikke er revisjon eller forenklet revisorkontroll av historisk finansiell informasjon», mener vi at ledelsen har oppfylt sin plikt til å sørge for ordentlig og oversiktlig registrering og dokumentasjon av selskapets regnskapsopplysninger i samsvar med lov og god bokføringskikk i Norge.

Florø 30. juni 2018  
Deloitte AS

  
**Rune Norstrand Olsen**  
statsautorisert revisor