



ÅRSREGNSKAPET FOR REGNSKAPSÅRET 2021 - GENERELL INFORMASJON

Enheten

Organisasjonsnummer: 914 223 520
Organisasjonsform: Aksjeselskap
Foretaksnavn: Matre & Co AS
Forretningsadresse: Brubakken 52
5420 RUBBESTADNESET

Regnskapsår

Årsregnskapets periode: 01.01.2021 - 31.12.2021

Konsern

Mørselskap i konsern: Ja
Konsernregnskap lagt ved: Ja

Regnskapsregler

Regler for små foretak benyttet: Nei
Benyttet ved utarbeidelsen av årsregnskapet til selskapet: Regnskapslovens alminnelige regler
Benyttet ved utarbeidelsen av årsregnskapet til konsernet: Regnskapslovens alminnelige regler

Årsregnskapet fastsatt av kompetent organ

Bekreftet av representant for selskapet: Torleiv Fylkesnes
Dato for fastsettelse av årsregnskapet: 28.06.2022

Grunnlag for avgivelse

År 2021: Årsregnskapet er elektronisk innlevert
År 2020: Tall er hentet fra elektronisk innlevert årsregnskap fra 2021

Det er ikke krav til at årsregnskapet m.v. som sendes til Regnskapsregisteret er undertegnet. Kontrollen på at dette er utført ligger hos revisor/enhetens øverste organ. Sikkerheten ivaretas ved at innsender har rolle/rettighet for innsending av årsregnskapet via Altinn, og ved at det bekreftes at årsregnskapet er fastsatt av kompetent organ.

Brønnøysundregistrene, 02.08.2023



Resultatregnskap

Beløp i: NOK	Note	2021	2020
RESULTATREGNSKAP			
Inntekter			
Salgsinntekt	1		
Annen driftsinntekt		2 720 984	2 720 988
Sum inntekter		2 720 984	2 720 988
Kostnader			
Lønnskostnad	2	71 215	131 215
Avskrivning på varige driftsmidler og immaterielle eiendeler	3	1 006 000	1 084 000
Annen driftskostnad	2	721 038	746 906
Sum kostnader		1 798 253	1 962 121
Driftsresultat		922 731	758 867
Finansinntekter og finanskostnader			
Inntekt på investering i datterselskap og tilknyttet selskap		768 150	501 213
Annen renteinntekt		9 607	19 264
Annen finansinntekt		1 004 403	840 589
Verdiøkning andre finansielle instrumenter vurdert til virkelig verdi		1 883 074	219 586
Sum finansinntekter		3 665 234	1 580 652
Annen rentekostnad		493 121	574 123
Annen finanskostnad			2 233
Sum finanskostnader		493 121	576 356
Netto finans		3 172 113	1 004 296
Ordinært resultat før skattekostnad		4 094 844	1 763 163
Skattekostnad på ordinært resultat	4	276 327	92 576
Ordinært resultat etter skattekostnad		3 818 517	1 670 587
Årsresultat		3 818 517	1 670 587
Overføringer og disponeringer			
Ordinært utbytte		700 000	600 000



Resultatregnskap

Beløp i: NOK	Note	2021	2020
Tilleggsutbytte		50 000	300 000
Overføringer til/fra annen egenkapital		3 068 516	770 587
Sum overføringer og disponeringer		3 818 516	1 670 587



Balanse

Beløp i: NOK	Note	2021	2020
BALANSE - EIENDELER			
Anleggsmidler			
Immaterielle eiendeler			
Forskning og utvikling	3,5		
Konsesjoner, patenter, lisenser, varemerker og lignende rettigheter	3		
Varige driftsmidler			
Tomter, bygninger og annen fast eiendom	3,5	22 158 492	23 161 492
Maskiner og anlegg	3,5		
Driftsløsøre, inventar, verktøy, kontormaskiner og lignende	3,5	32 000	35 000
Sum varige driftsmidler		22 190 492	23 196 492
Finansielle anleggsmidler			
Investering i datterselskap	6	27 306 150	16 206 150
Investering i annet foretak i samme konsern	6	3 918 892	3 918 892
Lån til foretak i samme konsern	7	12 509 448	12 509 448
Investeringer i aksjer og andeler	6	16 776	16 776
Andre fordringer	5,8	509 824	509 824
Sum finansielle anleggsmidler		44 261 090	33 161 090
Sum anleggsmidler		66 451 582	56 357 582
Omløpsmidler			
Varer			
Varer	5,9		
Fordringer			
Kundefordringer	5,10,1	803 047	2 521 640
	1		
Andre fordringer	7,11	809 254	1 041 837
Sum fordringer		1 612 301	3 563 477
Investeringer			
Markedsbaserte aksjer	12	16 833 895	12 155 248
Andre markedsbaserte finansielle instrumenter		84 848	177 771



Balanse

Beløp i: NOK	Note	2021	2020
Sum investeringer		16 918 743	12 333 019
Bankinnskudd, kontanter og lignende			
Bankinnskudd, kontanter og lignende		1 064 473	799 323
Sum bankinnskudd, kontanter og lignende		1 064 473	799 323
Sum omløpsmidler		19 595 517	16 695 819
SUM EIENDELER		86 047 099	73 053 401

BALANSE - EGENKAPITAL OG GJELD

Egenkapital

Innskutt egenkapital

Selskapskapital	14,15	8 600 000	8 600 000
Sum innskutt egenkapital		8 600 000	8 600 000

Opptjent egenkapital

Annen egenkapital	15	47 900 681	44 832 165
Sum opptjent egenkapital		47 900 681	44 832 165

Minoritetsinteresser

15

Sum egenkapital	15	56 500 681	53 432 165
------------------------	-----------	-------------------	-------------------

Gjeld

Langsiktig gjeld

Utsatt skatt	4	447 260	341 997
Andre avsetninger for forpliktelser	10		
Sum avsetninger for forpliktelser		447 260	341 997

Annen langsiktig gjeld

Gjeld til kredittinstitusjoner	5	16 591 549	17 692 801
Øvrig langsiktig gjeld	3,5,16	0	0
Sum annen langsiktig gjeld		16 591 549	17 692 801

Sum langsiktig gjeld		17 038 809	18 034 798
-----------------------------	--	-------------------	-------------------



Balanse

Beløp i: NOK	Note	2021	2020
Kortsiktig gjeld			
Gjeld til kredittinstitusjoner	5		
Leverandørgjeld		227 789	147 852
Betalbar skatt	4	171 064	0
Skyldige offentlige avgifter		75 630	89 279
Utbytte	15	700 000	600 000
Annen kortsiktig gjeld	10	11 333 125	749 307
Sum kortsiktig gjeld		12 507 608	1 586 438
Sum gjeld		29 546 417	19 621 236
SUM EGENKAPITAL OG GJELD		86 047 098	73 053 401



Konsernets resultatregnskap

Beløp i: NOK	Note	2021	2020
RESULTATREGNSKAP			
Inntekter			
Salgsinntekt	1	176 252 451	134 925 678
Annen driftsinntekt		7 994 725	135 498
Sum inntekter		184 247 176	135 061 176
Kostnader			
Endring i beholdning av varer under tilvirkning og ferdig tilvirkede varer		-3 838 873	-3 836 154
Varekostnad		103 660 891	63 470 867
Lønnskostnad	2	55 959 374	52 336 136
Avskrivning på varige driftsmidler og immaterielle eiendeler	3	6 343 000	5 594 000
Annen driftskostnad	2	15 522 510	14 448 296
Sum kostnader		177 646 902	132 013 145
Driftsresultat		6 600 274	3 048 031
Finansinntekter og finanskostnader			
Annen renteinntekt		20 709	25 782
Annen finansinntekt		1 741 583	2 073 358
Verdiøkning andre finansielle instrumenter vurdert til virkelig verdi		1 883 074	219 586
Sum finansinntekter		3 645 366	2 318 726
Annen rentekostnad		2 976 696	3 095 306
Annen finanskostnad		892 796	2 248 959
Sum finanskostnader		3 869 492	5 344 265
Netto finans		-224 126	-3 025 539
Ordinært resultat før skattekostnad		6 376 148	22 492
Skattekostnad på ordinært resultat	4	488 935	-163 496
Ordinært resultat etter skattekostnad		5 887 213	185 988
Årsresultat		5 887 213	185 988



Konsernets resultatregnskap

Beløp i: NOK	Note	2021	2020
Minoritetsinteresser		701 365	32 103
Årsresultat etter minoritetsinteresser		5 185 848	153 885
Overføringer og disponeringer			
Ordinært utbytte		700 000	600 000
Tilleggsutbytte		50 000	300 000
Overføringer til/fra annen egenkapital		4 435 848	-746 115
Sum overføringer og disponeringer		5 185 848	153 885



Konsernets balanse

Beløp i: NOK	Note	2021	2020
BALANSE - EIENDELER			
Anleggsmidler			
Immaterielle eiendeler			
Forskning og utvikling	3,5	13 670 752	11 159 863
Konsesjoner, patenter, lisenser, varemerker og lignende rettigheter	3	99 999	
Sum immaterielle eiendeler		13 770 751	11 159 863
Varige driftsmidler			
Tomter, bygninger og annen fast eiendom	3,5	35 139 588	36 336 989
Maskiner og anlegg	3,5	12 860 390	12 912 608
Driftsløsøre, inventar, verktøy, kontormaskiner og lignende	3,5	5 540 238	4 440 896
Sum varige driftsmidler		53 540 216	53 690 493
Finansielle anleggsmidler			
Investering i datterselskap	6		
Investering i annet foretak i samme konsern	6		
Lån til foretak i samme konsern	7		
Investeringer i aksjer og andeler	6	22 376	22 376
Andre fordringer	5,8	1 122 182	766 297
Sum finansielle anleggsmidler		1 144 558	788 673
Sum anleggsmidler		68 455 525	65 639 029
Omløpsmidler			
Varer			
Varer	5,9	58 136 576	73 109 125
Sum varer		58 136 576	73 109 125
Fordringer			
Kundefordringer	5,10,1 1	36 188 492	28 215 308
Andre fordringer	7,11	5 033 962	5 895 354
Sum fordringer		41 222 454	34 110 662
Investeringer			



Konsernets balanse

Beløp i: NOK	Note	2021	2020
Markedsbaserte aksjer	12	16 833 895	12 155 248
Andre markedsbaserte finansielle instrumenter		84 848	177 771
Sum investeringer		16 918 743	12 333 019
Bankinnskudd, kontanter og lignende			
Bankinnskudd, kontanter og lignende	13	5 259 943	10 126 539
Sum bankinnskudd, kontanter og lignende		5 259 943	10 126 539
Sum omløpsmidler		121 537 716	129 679 345
SUM EIENDELER		189 993 241	195 318 374
BALANSE - EGENKAPITAL OG GJELD			
Egenkapital			
Innskutt egenkapital			
Selskapskapital	14,15	8 600 000	8 600 000
Sum innskutt egenkapital		8 600 000	8 600 000
Opptjent egenkapital			
Annen egenkapital	15	36 399 632	51 992 278
Sum opptjent egenkapital		36 399 632	51 992 278
Minoritetsinteresser	15	19 829 329	18 430 050
Sum egenkapital	15	64 828 961	79 022 328
Gjeld			
Langsiktig gjeld			
Utsatt skatt	4	173 635	57 255
Andre avsetninger for forpliktelser	10	834 375	1 033 593
Sum avsetninger for forpliktelser		1 008 010	1 090 848
Annen langsiktig gjeld			
Gjeld til kredittinstitusjoner	5	74 198 195	78 694 447
Øvrig langsiktig gjeld	3,5,16	456 231	550 958
Sum annen langsiktig gjeld		74 654 426	79 245 405



Konsernets balanse

Beløp i: NOK	Note	2021	2020
Sum langsiktig gjeld		75 662 436	80 336 253
Kortsiktig gjeld			
Gjeld til kredittinstitusjoner	5	9 222 936	637 049
Leverandørgjeld		20 019 864	13 184 601
Betalbar skatt	4	339 892	227 521
Skyldige offentlige avgifter		4 747 810	3 959 139
Utbytte	15	931 868	1 028 354
Annen kortsiktig gjeld	10	14 239 474	16 923 129
Sum kortsiktig gjeld		49 501 844	35 959 793
Sum gjeld		125 164 280	116 296 046
SUM EGENKAPITAL OG GJELD		189 993 241	195 318 374



ÅRSBERETNING OG ÅRSREGNSKAP

2021

MATRE & Co AS





STYRETS ÅRSBERETNING FOR 2021 MATRE & Co AS

Virksomhetens art

Matre & Co AS er et eiendomsselskap som eier og leier ut verksted og kontorlokaler. Datterselskap Matre Maskin AS har langsiktig leieavtale for Brubakken 50 og 52. Også Pedersen Maskinering AS og Multisafe AS leier lokaler med noe kortere leieavtale.

Konsernet består av morselskapet Matre & Co AS, datterselskapene Matre Maskin AS, Servogear AS og Servogear Holding AS. Eierandel i de ulike datterselskaper er følgende:

Matre Maskin AS:	96,5%
Servogear AS:	7,27%
Servogear Holding AS	57,13%

Selskapet har bestemmende innflytelse på Servogear AS gjennom eierandel i Servogear Holding AS. Bedriften holder til i samme lokaler som Matre Maskin AS i Brubakken industriområdet på Rubbestadneset i Bømlo kommune.

Selskapets stilling og utvikling i 2021

Omsetning i morselskap 2021 er NOK 2.720.984,- identisk med omsetning i 2020. Driftsinntekter kommer i all vesentlighet av leieinntekter.

Årsoverskudd etter skatt ble på NOK 3.818.517,-

Konsernets omsetning var i 2021 på NOK 184.247.176,- . En vesentlig økning fra 2020. Konsernets årsresultat etter skatt ble NOK 5.887.213,- . Også dette en vesentlig økning fra 2020

Morselskapets egenkapital er NOK 56.500.681,- en økning på MNOK 3,0 fra 2020.

Konsernets egenkapital er NOK 64.828.961 en reduksjon på MNOK 14,2 fra 2020.

Likviditeten i selskapet er tilfredsstillende.

Også i 2021 har konsernet vært noe berørt av koronapandemien særlig innen service aktivitet, men mot slutten av året ser situasjonen ut for å ha normalisert seg.

Fortsatt drift

Årsregnskapet for 2021 er utarbeidet under styrets forutsetning om at vilkårene for fortsatt drift av virksomheten er til stede.

Det er styrets oppfatning at det fremlagte årsregnskapet gir et rettviseende bilde av selskapets eiendeler, gjeld og finansielle stilling ved årsskiftet og resultatet av årets drift.

Ansvarsforsikring

Det er tegnet forsikring som dekker hele konsernet for styretsmedlemmer og daglig leder for deres mulige erstatningsansvar overfor foretaket og tredjeperson. Forsikringen dekker det rettslige erstatningsansvar styret eller styremedlemmer kan pådra seg under utøvelsen av styreverv samt ansvaret daglig leder kan pådra seg i rollen som daglig leder.

Selskapets utsikter

Utsiktene i konsernet vurderes som gode. Servogear AS har opparbeidet en solid markedsposisjon i sitt markedssegment og det forventes at det på verdensbasis fortsatt skal bygges båter hvor dette produktet vil ha stort potensiale. Servogear er markedsleder innen elektrifiserte fremdriftssystemer til hurtiggående båter. Matre Maskin AS aktiviteter er spredt i flere ulike markedssegmenter innenfor olje & gass og maritim industri. I tillegg har Matre Maskin opparbeidet en solid posisjon som leverandør i andre markeder som offshore-vindanlegg og helidekk installasjoner for andre formål enn olje & gass. Det utføres omfattende FOU arbeid i hele konsernet med det mål å utvikle eksisterende og nye produkter for nye markeder.

Både Servogear AS og Matre Maskin AS har hele verden som marked, med sterke merkenavn og unike produkter i sine respektive markeder.



Finansiell risiko

Konsernets finansielle risiko er først og fremst knyttet til valutasingninger, men vurderes som forholdsvis lav. Salgsinntekter i konsern er i hovedsak i norske kroner. Noe innkjøp foretas i utenlandsk valuta, hovedsakelig euro. Dersom det omsettes i andre valutaer enn norske kroner, vurderes valutasingning. Mye av konsernets omsetning har betalingsbetingelser hvor inntekter blir betalt ved kontraktsinngåelse og før levering. Finansiell risiko i morselskap vurderes også lav. Alle lån i konsernet er i norske kroner, med flytende rente. Konsernet har god finansiell styrke.

Arbeidsmiljø og personale

Morselskap har ingen ansatte.

Sykefravær i konsernet sett under ett er 5,8 %. Fraværsprosent påvirkes av at bedriftene har hatt langtidssykemeldte. Ser en bort fra dette er sykefraværet 2,1 %. Langtidssykemeldinger hadde ikke arbeidsrelaterte årsaker.

Arbeidsmiljøet i konsernet sett under ett anses for å være godt. I samarbeid med bedriftens ansatte er det en kontinuerlig prosess i gang innen HMS arbeidet.

Det er i 2021 ikke registrert kritiske hendelser eller alvorlige personskader i konsernet.

Ytre miljø

Morselskapets virksomhet forurensar ikke det ytre miljø.

Risiko for påvirkning av det ytre miljø anses for liten for hele konsernet. Man har en kontinuerlig prosess i hele konsernet for å hindre utslipp av noen art. Konsernets virksomheter er ikke regulert av konsesjoner av miljømessig karakter.

Likestilling

Styret i Matre & Co AS består av 3 representanter som alle er menn.

Samlet i konsernet er det 74 ansatte hvorav 17 er kvinner og 57 er menn.

Konsernet har en kjønnsnøytral personalpolitikk hvor en legger vinn på å behandle begge kjønn likt.

Rubbestadneset, 22.06.2022.

I styret for Matre & Co AS

Rolf Haldorsen
Styrets leder

Arnfinn Matre
Styremedlem

Torleiv Fylkesnes (Juh 23, 2022 08:41 GMT+2)

Torleiv Fylkesnes
Styremedlem



Konsernregnskap

2021

Matre & Co AS

med datterselskapene

Matre Maskin AS
Servogear Holding AS

og datterdatter

Servogear AS


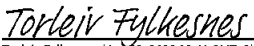



Resultat - mor/konsern					
Matre & Co AS					
Morselskap			Konsern		
2021	2020		Note	2021	2020
		Driftsinntekter og driftskostnader			
0	0	Salgsinntekt	1	176 252 451	134 925 678
2 720 984	2 720 988	Andre driftsinntekter		7 994 725	135 498
<u>2 720 984</u>	<u>2 720 988</u>	Sum driftsinntekter		<u>184 247 176</u>	<u>135 061 176</u>
0	0	Varekostnad		103 660 891	63 470 867
0	0	End.beh.varer u.tilv. og ferdigvarer		-3 838 873	-3 836 154
71 215	131 215	Lønnskostnader	2	55 959 374	52 336 136
1 006 000	1 084 000	Avskrivning på driftsmidler	3	6 343 000	5 594 000
721 038	746 906	Annen driftskostnad	2	15 522 510	14 448 296
<u>1 798 253</u>	<u>1 962 121</u>	Sum driftskostnader		<u>177 646 902</u>	<u>132 013 145</u>
922 731	758 867	Driftsresultat		6 600 274	3 048 031
		Finansinntekter og finanskostnader			
768 150	501 213	Inntekt på investering i datterselskap		0	0
9 607	19 264	Annen renteinntekt		20 709	25 782
1 004 403	840 589	Annen finansinntekt		1 741 583	2 073 358
1 883 074	219 586	Verdiøkning markedsbaserte omløpsmidler		1 883 074	219 586
493 121	574 123	Annen rentekostnad		2 976 696	3 095 306
0	2 233	Annen finanskostnad		892 796	2 248 959
<u>3 172 113</u>	<u>1 004 296</u>	Resultat av finanskostnader		<u>-224 126</u>	<u>-3 025 539</u>
4 094 844	1 763 163	Ordinært resultat før skattekostnad		6 376 148	22 492
276 327	92 576	Skattekostnad på ordinært resultat	4	488 935	-163 496
<u>3 818 517</u>	<u>1 670 587</u>	Ordinært resultat		<u>5 887 213</u>	<u>185 988</u>
3 818 517	1 670 587	Årsresultat før minoritetsinteresser		5 887 213	185 988
0	0	Minoritetens andel		701 365	32 103
<u>3 818 517</u>	<u>1 670 587</u>	Årsresultat etter minoritetsinteresser		<u>5 185 848</u>	<u>153 885</u>
		Overføringer			
700 000	600 000	Avsatt til utbytte		700 000	600 000
50 000	300 000	Tilleggsutbytte		50 000	300 000
3 068 516	770 587	Avsatt til annen egenkapital		4 435 848	-746 115
<u>3 818 516</u>	<u>1 670 587</u>	Sum disponert		<u>5 185 848</u>	<u>153 885</u>



Balanse - mor/konsern					
Matre & Co AS					
Morselskap			Konsern		
2021	2020	Eiendeler	Note	2021	2020
Anleggsmidler					
0	0	Forskning og utvikling	3, 5	13 670 753	11 159 863
0	0	Konsesjoner, patenter o.l.	3	99 999	0
0	0	Sum immaterielle eiendeler		13 770 751	11 159 863
Varige driftsmidler					
22 158 492	23 161 492	Tomter, bygninger o.a. fast eiendom	3, 5	35 139 588	36 336 989
0	0	Maskiner og anlegg	3, 5	12 860 390	12 912 608
32 000	35 000	Driftsløsøre, inventar o.a. utstyr	3, 5	5 540 238	4 440 896
22 190 492	23 196 492	Sum varige driftsmidler		53 540 215	53 690 493
Finansielle anleggsmidler					
27 306 150	16 206 150	Investeringer i datterselskap	6	0	0
3 918 892	3 918 892	Inv. i annet foretak i samme konsern	6	0	0
12 509 448	12 509 448	Lån til foretak i samme konsern	7	0	0
16 776	16 776	Investeringer i aksjer og andeler	6	22 376	22 376
509 824	509 824	Andre fordringer	5, 8	1 122 182	766 297
44 261 090	33 161 090	Sum finansielle anleggsmidler		1 144 558	788 673
66 451 582	56 357 582	Sum anleggsmidler		68 455 525	65 639 029
Omløpsmidler					
0	0	Lager av varer og annen beholdning	5, 9	58 136 576	73 109 125
Fordringer					
803 047	2 521 640	Kundefordringer	5, 10, 11	36 188 492	28 215 308
809 254	1 041 837	Andre fordringer	7, 11	5 033 962	5 895 354
1 612 301	3 563 477	Sum fordringer		41 222 454	34 110 662
Investeringer					
16 833 895	12 155 248	Markedsbaserte aksjer	12	16 833 895	12 155 248
84 848	177 771	Andre markedsbaserte finansielle instr.		84 848	177 771
16 918 743	12 333 019	Sum investeringer		16 918 743	12 333 019
1 064 473	799 323	Bankinnskudd, kontanter o.l.	13	5 259 943	10 126 539
19 595 517	16 695 819	Sum omløpsmidler		121 537 716	129 679 345
86 047 099	73 053 401	Sum eiendeler		189 993 241	195 318 374



Balanse - mor/konsern					
Matre & Co AS					
Morselskap			Konsern		
2021	2020		Note	2021	2020
Egenkapital og gjeld					
Innskutt egenkapital					
8 600 000	8 600 000	Aksjekapital	14, 15	8 600 000	8 600 000
<u>8 600 000</u>	<u>8 600 000</u>	Sum innskutt egenkapital		<u>8 600 000</u>	<u>8 600 000</u>
Opptjent egenkapital					
47 900 681	44 832 165	Annen egenkapital	15	36 399 632	51 992 278
<u>47 900 681</u>	<u>44 832 165</u>	Sum opptjent egenkapital		<u>36 399 632</u>	<u>51 992 278</u>
0	0	Minoritetsinteresser	15	19 829 329	18 430 050
<u>56 500 681</u>	<u>53 432 165</u>	Sum egenkapital	15	<u>64 828 961</u>	<u>79 022 328</u>
Gjeld					
Avsetning for forpliktelser					
447 260	341 997	Utsatt skatt	4	173 635	57 255
0	0	Andre avsetninger for forpliktelser	10	834 375	1 033 593
<u>447 260</u>	<u>341 997</u>	Sum avsetning for forpliktelser		<u>1 008 010</u>	<u>1 090 848</u>
Annen langsiktig gjeld					
16 591 549	17 692 801	Gjeld til kredittinstitusjoner	5	74 198 195	78 694 447
0	0	Øvrig langsiktig gjeld	3, 5, 16	456 231	550 958
<u>16 591 549</u>	<u>17 692 801</u>	Sum annen langsiktig gjeld		<u>74 654 426</u>	<u>79 245 405</u>
Kortsiktig gjeld					
0	0	Gjeld til kredittinstitusjoner	5	9 222 936	637 049
227 789	147 852	Leverandørgjeld		20 019 864	13 184 601
171 064	0	Betalbar skatt	4	339 892	227 521
75 630	89 279	Skyldig offentlige avgifter		4 747 810	3 959 139
700 000	600 000	Utbytte	15	931 868	1 028 354
<u>11 333 125</u>	<u>749 307</u>	Annen kortsiktig gjeld	10	<u>14 239 473</u>	<u>16 923 129</u>
<u>12 507 608</u>	<u>1 586 438</u>	Sum kortsiktig gjeld		<u>49 501 843</u>	<u>35 959 793</u>
<u>29 546 417</u>	<u>19 621 236</u>	Sum gjeld		<u>125 164 279</u>	<u>116 296 046</u>
<u>86 047 098</u>	<u>73 053 401</u>	Sum egenkapital og gjeld		<u>189 993 241</u>	<u>195 318 374</u>
<p>Rubbestadneset, 22.06.2022 Styret i Matre & Co AS</p>					
					
Arnfinn Matre Styremedlem		Torleiv Fylkesnes Torleiv Fylkesnes (Jun 23, 2022 08:41 GMT+2) Styremedlem / Daglig leder		Rolv Haldorsen styreleder	
Matre & Co AS			Side 4		



Indirekte kontantstrømsanalyse - konsern			
Matre & Co AS			
	Note	2021	2020
Kontantstrømmer fra operasjonelle aktiviteter			
	Resultat før skattekostnad	6 376 148	22 492
-	Periodens betalte skatt	-227 521	-300 966
+/-	Tap/gevinst ved salg av anleggsmidler	-1 400 700	0
+	Ordinære avskrivninger	6 343 000	5 594 000
+/-	Endring i varelager	-5 783 476	-427 393
+/-	Endring i kundefordringer	-7 973 184	10 813 687
+/-	Endring i leverandørgjeld	6 835 263	-8 443 145
+/-	Poster klassifisert som invest.- eller finans.aktiviteter	-1 883 074	0
+/-	Endring i andre tidsavgrensingsposter	-1 172 047	3 824 866
=	Netto kontantstrøm fra operasjonelle aktiviteter	<u>1 114 409</u>	<u>11 083 541</u>
Kontantstrømmer fra investeringsaktiviteter			
+	Innbetalinger ved salg av varige driftsmidler	1 550 000	0
-	Utbetalinger ved kjøp av varige driftsmidler	-8 952 909	-8 799 506
+	Innbetalinger støtteordninger FOU	0	5 990 528
-	Utbetalinger ved kjøp av andre investeringer	-2 702 650	-572 034
=	Netto kontantstrøm fra investeringsaktiviteter	<u>-10 105 559</u>	<u>-3 381 012</u>
Kontantstrømmer fra finansieringsaktiviteter			
+	Innbetalinger ved opptak av ny langsiktig gjeld	0	22 000 000
-	Utbetalinger ved nedbetaling av langsiktig gjeld	-94 727	-3 750 281
+/-	Netto endring i kassekreditt	8 585 887	-19 049 259
-	Endring i langsiktig gjeld til kredittinstitusjon	-4 496 252	0
-	Utbetalinger av utbytte	-1 028 354	-1 157 197
+	Innbetaling ved salg av egne aksjer	1 158 000	0
=	Netto kontantstrøm fra finansieringsaktiviteter	<u>4 124 554</u>	<u>-1 956 737</u>
=	Netto endring i kontanter og kontantekvivalenter	-4 866 596	5 745 792
+	Beh. av kont. og kontantekvivalenter ved per. begynnelse	<u>10 126 539</u>	<u>4 380 747</u>
=	Beh. av kont. og kontantekvivalenter ved per. slutt	<u>5 259 943</u>	<u>10 126 539</u>



Indirekte kontantstrøm

Matre & Co AS

Kontantstrømmer fra operasjonelle aktiviteter	Note	2021	2020
Resultat før skattekostnad		4 094 844	1 763 163
Periodens betalte skatt		0	149 448
Ordinære avskrivninger		1 006 000	1 084 000
Endring i kundefordringer		1 718 593	-800 272
Endring i leverandørgjeld		79 937	73 249
Poster klassifisert som invest.- eller finans.aktiviteter		-1 883 074	0
Endring i andre tidsavgrensingsposter		-297 247	-196 779
Netto kontantstrøm fra operasjonelle aktiviteter		4 719 052	1 773 913
Kontantstrømmer fra investeringsaktiviteter			
Utbetalinger ved kjøp av aksjer og andeler i andre fore		-2 702 650	-572 034
Netto kontantstrøm fra investeringsaktiviteter		-2 702 650	-572 034
Kontantstrømmer fra finansieringsaktiviteter			
Utbetalinger ved nedbetaling av langsiktig gjeld		-1 101 252	-550 626
Utbetalinger av utbytte		-650 000	-900 000
Netto kontantstrøm fra finansieringsaktiviteter		-1 751 252	-1 450 626
Netto endring i kontanter og kontantekvivalenter		265 150	-248 747
Beh. av kont. og kontantekvivalenter ved per. begynne		799 323	1 048 070
Beh. av kont. og kontantekvivalenter ved per. slutt		1 064 473	799 323



Matre & Co AS - konsern

Noter til selskaps- og konsernregnskap 2021

Regnskapsprinsipper

I årsregnskapet er alle poster verdsatt og periodisert i overensstemmelse med regnskapslovens bestemmelser og reglene for god regnskapsskikk. Årsregnskapet er satt opp under forutsetning om fortsatt drift.

Klassifisering

Eiendeler bestemt til varig eie eller bruk, samt fordringer med forfall mer enn et år etter balansedagen er medtatt som anleggsmidler. Øvrige eiendeler er klassifisert som omløpsmidler. Gjeld som forfaller senere enn et år etter regnskapsperiodens utløp er oppført som langsiktig gjeld.

Driftsinntekter og kostnader

Inntektsføring skjer etter opptjeningsprinsippet som normalt vil være leveringstidspunktet for varer og tjenester. Kostnader medtas etter sammenstillingsprinsippet, dvs. at kostnader medtas i samme periode som tilhørende inntekter kostnadsføres.

Skattekostnad og utsatt skatt

Skattekostnaden er knyttet til regnskapsmessig resultat og består av betalbar skatt og endring i netto utsatt skatt. Utsatt skatt i resultatregnskapet er skatt beregnet på endringer i midlertidige forskjeller mellom skattemessige og regnskapsmessige verdier. I stedet for å vise årets skattemessige disposisjoner brutto i regnskapet, bokføres skatteeffekten som en del av årets skattekostnad. Utsatt skatt avsettes som langsiktig gjeld i balansen. I den grad utsatt skattefordel overstiger utsatt skatt, medtas utsatt skattefordel i balansen iht god regnskapsskikk.

Kontantstrømanalyse

Kontantstrømanalyse er utarbeidet etter den indirekte metode.

Valuta

Pengeposter (fordring, gjeld og bankinnskudd) i utenlandsk valuta er omregnet til balansedagens kurs.

Aksjer

For aksjer i datterselskap, se kommentar nedenfor. Øvrige aksjer er vurdert til anskaffelseskost.

Varige driftsmidler

Varige driftsmidler føres i balansen til anskaffelseskost, fratrukket akkumulerte av- og nedskrivninger. Ordinære avskrivninger er beregnet lineært over levetiden med utgangspunkt i historisk kostpris.

Leide (leasede) driftsmidler balanseføres som driftsmidler hvis leiekontrakten anses som finansiell.

Varebeholdning

Varebeholdningen er vurdert til den laveste av kostpris og virkelig verdi. Arbeid under utførelse er vurdert til direkte kostnader.

Pensjonsforpliktelser

Matre & Co AS har ingen ansatte, og dermed ikke plikt til å ha tjenestepensjonordning etter lov om obligatorisk tjenestepensjon.

Datterselskapene Matre Maskin AS og Servogear AS har etablert tjenestepensjonordninger i samsvar med lov om obligatorisk tjenestepensjon. Pensjonsforpliktelsene er innskuddsbaserte ordninger fra og med 01.01.12. I anledning overgang til innskuddsbasert pensjonsavtale er selskapets pensjonsforpliktelser og pensjonsmidler oppløst.



Matre & Co AS - konsern

Noter til selskaps- og konsernregnskap 2021

Fordringer

Kundefordringer og andre fordringer vurderes til pålydende etter fradrag for avsetninger til forventet tap. Avsetning til tap gjøres på grunnlag av en individuell vurdering av de enkelte fordringer.

Konsern

Konsolidert i konsernregnskapet er morselskapet Matre & Co AS, datterselskapene Matre Maskin AS (eierandel 96,5 %) og Servogear Holding AS (eierandel 57,13 %) samt datterdatter selskapet Servogear AS - som eies 82 % av Servogear Holding AS.

Aksjene i datter- og datterdatterselskapene er i konsernregnskapet eliminert etter oppkjøpsmetoden. I konsernets resultatregnskap er omsetning mellom selskapene eliminert. I konsernets balanse er fordringer og gjeld mellom konsernselskapene eliminert. Konsernregnskapet viser konsernets økonomiske stilling og resultat når de fire selskapene betraktes som en regnskapsmessig enhet.

Note 1 Spesifikasjon av salgsinntekter

Morselskapet:

All omsetning i Matre & Co AS skjer innenlands i Norge.

Konsernet:

<u>Fordeling omsetning geografisk:</u>	<u>i % av total</u>
Norge	42 %
Europa utenom Norge	42 %
Verden for øvrig	15 %
<u>Sum salgsinntekter</u>	<u>100,0 %</u>



Matre & Co AS - konsern

Noter til selskaps- og konsernregnskap 2021

Note 2 Lønnskostnad, antall ansatte mv.

Morselskapet:

	2021	2020
Styrehonorar	115 000	115 000
Arbeidsgiveravgift	16 215	16 215
Periodiseringer	-60 000	0
Sum lønnskostnad	71 215	131 215

Utover styrehonorar er det ikke utbetalt lønn eller godtgjørelse til daglig leder eller tillitsvalgte. Selskapet har ingen ansatte og har dermed ikke plikt til å ha tjenestepensjonsordning etter lov om obligatorisk tjenestepensjon.

Honorar til revisor i 2021 utgjør kr 51 675 hvorav revisjon utgjør kr 36 675 og andre tjenester inkludert teknisk oppsett av regnskap og ligningspapir utgjør kr 15 000.

Konsernet:

	2021	2020
Lønn, feriepenger mv.	44 978 240	41 729 076
Lønnskudd covid-19	-0	-42 000
Arbeidsgiveravgift	6 696 357	6 398 248
Pensjonskostnader	3 521 491	3 619 626
Andre personalkostnader	763 286	631 186
Sum lønnskostnader	55 959 374	52 336 136

Antall årsverk i konsernet er 72.

Selskapenes pensjonsordninger oppfyller kravene etter lov om obligatorisk tjenestepensjon.

Honorar knyttet til lovpålagt revisjon er bokført med kr 284 058 og honorar knyttet til andre tjenester utgjør kr 110 000.



Matre & Co AS - konsern

Noter til selskaps- og konsernregnskap 2021

Note 3 Anleggsmidler

Morselskapet:	Maskiner/ Inventar	Tomter og Bygninger	Sum
Anskaffelseskost pr. 01.01.2021	1 150 397	34 143 506	35 293 903
Tilgang kjøpte anleggsmidler	0	0	0
Akkumulerte avskrivninger 31.12.2021	1 118 396	11 985 014	13 103 410
Bokført verdi 31.12.2021	32 001	22 158 492	22 190 493
<u>Årets ordinære avskrivninger</u>	<u>3 000</u>	<u>1 003 000</u>	<u>1 006 000</u>

Konsernet:	Maskiner/ datautstyr	Bygninger/ tomter	Forskning og utvikling	Sum
Anskaffelseskost pr. 01.01.2021	58 087 399	55 767 738	15 124 943	128 980 080
Tilgang i året	4 326 481	25 070	4 601 358	8 952 909
Avgang i året	149 300			149 300
Samlede av- og nedskrivninger	43 763 954	20 653 220	6 055 552	70 472 726
Bokført verdi 31.12.2021	18 500 626	35 139 588	13 670 749	67 310 963
<u>Årets ordinære avskrivninger</u>	<u>2 903 746</u>	<u>1 488 783</u>	<u>1 950 471</u>	<u>6 343 000</u>

Servogear AS har inngått leasingavtaler for leasing av dreiebenk Doosan Puma, workshop press og kabinvaskemaskin. Leieperiode er hhv 7, 5 og 7 år. Da kriteriene for å anse leieavtalene som finansiell leasing er vurdert å være oppfylt, er nåverdi av leiebetalinger balanseført som eiendel med tilhørende forpliktelse. I årsregnskapet er følgende verdier innarbeidet:

Anskaffelseskost 01.01	4 949 140
-Samlede av- og nedskrivninger	4 125 175
=Bokført verdi 31.12.2021	806 965
<u>Årets ordinære avskrivninger</u>	<u>145 168</u>
Balanseført forpliktelse leasingavtale	456 231



Matre & Co AS - konsern

Noter til selskaps- og konsernregnskap 2021

Note 4 Utsatt skattefordel/Skattekostnad

	Morselskapet		Konsern	
	2021	2020	2021	2020
Resultatført skatt på ordinært resultat:				
Betalbar skatt	171 064	126 966	372 555	354 487
Avregning betalbar skatt tidligere år				-1 787 569
Endring i utsatt skatt	105 263	-34 390	116 380	1 269 586
Skattekostnad ordinært resultat	276 327	92 576	488 935	-163 496
Betalbar skatt i årets skattekostnad:				
Ordinært resultat før skatt	4 094 844	1 763 163	7 144 280	22 492
Permanente forskjeller	-3 438 420	-1 330 733	-16 599 413	306 771
Endring i midl forskjeller	121 140	144 686	4 913 324	1 282 041
Avgitt konsernbidrag		-577 116	0	0
Skattepliktig inntekt	777 565	0	0	1 611 304
Betalbar skatt i balansen:				
Beregnet betalbar skatt	171 064	126 966	339 892	227 521
Betalbar skatt på avgitt konsernbidrag		-126 966	0	0
Skatt på tilbakeført underskudd	0	0	0	-1 785 389
Betalbar skatt i balansen	171 064	0	339 892	-1 557 868

Skatteeffekten av midlertidige forskjeller og underskudd til fremføring som har gitt opphav til utsatt skatt og utsatte skattefordeler, spesifisert på typer av midlertidige forskjeller:

	Morselskapet		Konsern	
	2021	2020	2021	2020
Varige driftsmidler	1 512 238	1 633 379	13 534 968	13 082 301
Tilvirkningskontrakter	0	0	13 597 309	8 948 195
Varelager	0	0	-12 799 353	-2 733 689
Fordringer	0	0	-3 371 376	-3 260 643
Garantier	0	0	-300 000	-1 333 593
Andeler/fin. instrumenter	512 194	-93 883	512 194	-93 883
Inntektsført avsatt utbytte	8 570	15 036	8 570	39 649
Balanseførte leieavtaler	0	0	-867 038	5 264
Andre forskjeller	0	0	0	0
Fremførbart underskudd	0	0	-20 628 588	-14 393 350
Inngår ikke i beregningen av utsatt skatt	0	0	11 102 567	
Grunnlag for beregning utsatt skatt	2 033 002	1 554 532	789 253	260 251
Utsatt skatt / skattefordel (22%/22%)	-447 260	-341 997	-173 636	-57 255



Matre & Co AS - konsern

Noter til selskaps- og konsernregnskap 2021

Note 5 Fordringer, gjeld, pantstillelser og garantier m.v

Morselskapet:

	2021	2020
Fordringer med forfall senere enn ett år	13 019 272	13 019 272
Langsiktig gjeld med forfall senere enn fem år	11 085 289	12 186 541

Gjeld som er sikret ved pant o.l.

	2021	2020
Gjeld til kredittinstitusjoner	16 591 549	17 692 801
Øvrig langsiktig gjeld	0	0
Sum	16 591 549	17 692 801

Balansført verdi av pantsatte eiendeler

	2021	2020
Tomter, bygninger o.a fast eiendom	22 158 492	23 616 492
Driftsløsøre, inventar og utstyr	32 000	35 000
Kundefordringer	803 047	2 521 640
Sum	22 993 539	26 173 132



Matre & Co AS - konsern

Noter til selskaps- og konsernregnskap 2021

Konsernet:

	2021	2020
Fordringer med forfall senere enn ett år	1 122 182	766 297

Langsiktig gjeld med forfall senere enn fem år	20 885 289	19 286 541
--	------------	------------

Gjeld som er sikret ved pant o.l.

	2021	2020
Gjeld til kredittinstitusjoner	83 421 131	79 331 496
Øvrig langsiktig gjeld	456 231	550 958
Sum	83 877 362	79 882 454

Balansført verdi av pantsatte eiendeler

	2021	2020
Tomter, bygninger o.a fast eiendom	35 139 588	36 336 989
Driftsløsøre, inventar og utstyr	18 400 628	17 353 504
Lager av varer og annen beholdning	58 136 576	73 109 125
Kundefordringer	36 188 492	28 215 308
Sum	147 865 284	155 014 926

Eiendeler er i tillegg stillet som sikkerhet for

Ubenyttet kassekreditt	12 777 064	21 362 951
Bankgarantier ifm leveranser til kunder	4 413 576	4 733 535
Sum	17 190 640	26 096 486



Matre & Co AS - konsern

Noter til selskaps- og konsernregnskap 2021

Note 6 Aksjer og andeler i andre selskaper

Morselskapet:

Investering i datterselskap regnskapsfører til kostmetoden.

	Forretnings- kontor	Eierandel-/ stemmeandel	EK pr 01.01	Årets resultat	EK pr 31.12
Matre Maskin AS	Bømlo	96,50	13 084 502	1 366 668	13 981 267
Servogear Holding AS	Bømlo	57,13	18 120 331	699 446	18 319 777
Servogear AS	Bømlo	82,04	23 422 372	770 714	26 223 571

Aksjene er bokført til anskaffelseskost.

Andel av avsetning til utbytte i Servogear Holding AS i 2021 med kr 214 331 er bokført som inntekt på investering i datterselskap.

Andel av avsetning til utbytte i Matre Maskin AS i 2021 med kr 17 537 er bokført som inntekt på investering i datterselskap.

Transaksjoner med datterselskap:

	2021	2020
Salg av varer og tjenester:		
Husleie fra Matre Maskin AS	2 468 464	2 670 986
Servogear AS	18 525	-

Det har ikke vært øvrige forretningsmessige transaksjoner med de øvrige selskapene i konsernet.

Konsernet:

	Eierandel i %	Anskaffelseskost	Balanseført verdi
Langevåg Bygdatun	0,00	5 300	5 300
Finnås Krafflag	0,00	900	900
Bergen Group ASA	0,00	16 176	16 176
Sum		22 376	22 376

Aksjene er bokført til anskaffelseskost og blir nedskrevet ved varig verdifall.



Matre & Co AS - konsern

Noter til selskaps- og konsernregnskap 2021

Note 7 Lån/ mellomregning med konsernselskaper

Morselskapet:

	2021	2020
Matre Maskin AS, langsiktig fordring	12 509 448	12 509 448
Servogear Holding AS, kortsiktig fordring	0	428 504
Servogear AS, kortsiktig fordring	0	72 709
Matre Maskin AS, kortsiktig fordring	0	500 000
Kundefordringer konsernselskap	803 047	2 520 215
Leverandørgjeld i konsernet	-157 545	-45 145
Kortsiktig gjeld, konsernbidrag til Matre Maskin	-11 177 116	-577 116
Sum	1 977 834	15 408 615

Langsiktig fordring på Matre Maskin AS er ikke renteberegnet i 2021, og er ikke sikret med pant. Kortsiktige fordringer er ikke rentebærende.

Note 8 Andre langsiktige fordringer

Morselskapet:

Det er gitt selgerkreditt i forbindelse med salg av aksjer på til sammen kr 509 824. Fordringene renteberegnes og er sikret med pant i fast eiendom.

Konsernet:

Balansposten andre langsiktige fordringer består av lån til ansatte og forskuddsbetalt leasing på kr 108 133, selgerkreditt i forbindelse med salg av aksjer kr 509 824 og lån i forbindelse med salg av aksjer på kr 499 125.

Note 9 Beholdninger

I konsernet:

	2021	2020
Råvarelager	55 567 099	71 689 163
Ukurans råvarer	-1 729 448	-2 733 689
Varer under tilvirkning	4 298 925	4 153 651
Sum	58 136 576	73 109 125

Varelageret er vurdert til laveste verdi av anskaffelseskost og virkelig verdi.

Varer under tilvirkning er vurdert til tilvirkningskost. I tilvirkningskost inngår innkjøpspris for råmaterialer pluss direkte lønn og lønnsavhengige sosiale kostnader i produksjonen for bearbejdede varer. I tillegg inngår produksjonens indirekte kostnader.



Matre & Co AS - konsern

Noter til selskaps- og konsernregnskap 2021

Note 10 Langsiktige tilvirkningskontrakter

I konsernet:

	2021	2020
Opptjent ikke fakturert inntekt (inkl i kundefordringer)	6 408 379	3 512 712
Forskudd fra kunder (inkl i kortsiktig gjeld)	5 068 395	9 474 079
Resultatførte inntekter prosjekt under utførelse	78 460 998	37 044 410
Estimert kontraktsfortjeneste	13 597 309	8 948 195

Langsiktige tilvirkningskontrakter behandles i samsvar med løpende avregningsmetode. Inntektsføring av kontraktene skjer i takt med beregnet fremdrift. Fremdrift beregnes som påløpte kostnader i forhold til totalt forventede kostnader. Kontraktenes inntekter er avtalt. Forventede tilvirkningskostnader estimeres basert på en kombinasjon av erfaringstall, systematiske estimeringsprosedyrer, oppfølging av effektivitetsmål og beste skjønn.

Konsernet har ikke igangværende tapsprosjekter per 31.12.2021.

	2021	2020
Avsetning for forpliktelser		
Avsetning for fremtidige garantiforpliktelser	834 375	1 033 593

Note 11 Fordringer

I Matre & Co anses kundefordringene i sin helhet å være erholdelige. Det er ikke foretatt avsetning for tap på krav.

Situasjonen for konsernet som helet er slik:

	2021	2020
Kundefordringer vurdert til pålydende	32 781 779	27 070 169
Opptjent, ikke fakturert inntekt	6 811 085	4 449 563
Avsetning til dekning av usikre fordringer	-3 404 372	-3 304 424
Bokført verdi av kundefordringer 31.12	36 188 492	28 215 308
Bokført tap kundefordringer i konsernet	0	83 109
Endring avsetning til tap	-540	-17 204
Sum resultatførte tap på krav	-540	65 905

Kostnadsført tap er klassifisert som annen driftskostnad i regnskapet.

Andre kortsiktige fordringer i konsernet består av forskuddsbetalte driftskostnader, lønnsforskudd, tilgode mva etc.



Matre & Co AS - konsern

Noter til selskaps- og konsernregnskap 2021

Note 12 Markedsbaserte aksjer og andeler

Morselskapet og konsernet:

	Anskaffelses kost	Balanseført verdi
Formuesforvaltning	13 029 391	16 833 895
Sum	13 029 391	16 833 895

Verdiøkning i perioden er kr 3 804 504.

Note 13 Bundne bankinnskudd

I Matre & Co AS er ingen av bankinnskuddene bundet pr 31.12.2021.

Av konsernets bankinnskudd er bundet til betaling av skattetrekkmidler kr 2 403 815 i 2021 og kr 1 996 220 i 2020.

Note 14 Aksjekapital og aksjonærer

Aksjekapitalen i Matre & Co AS på kr 8 600 000 består av 8 600 aksjer pålydende kr 1 000.

Aksjene har lik stemmerett og eies av Arnfinn AS og Haldorsen Holding AS hver med 50%.

Arnfinn Matre er styremedlem og representerer Arnfinn AS i styret. Rolf Haldorsen er styrets leder og representerer Haldorsen Holding AS.



Matre & Co AS - konsern

Noter til selskaps- og konsernregnskap 2021

Note 15 Endring i egenkapital og minoritetsinteresser

Morselskapet:

	Aksjekapital	Annen egenkapital	Sum egenkapital
Egenkapital 01.01	8 600 000	44 832 165	53 432 165
Resultat i år	0	3 818 517	3 818 517
Tilleggsutbytte		-50 000	-50 000
Avsatt utbytte		-700 000	-700 000
Egenkapital 31.12	8 600 000	47 900 682	56 500 682

Konsernet:

	Sum egenkapital
Egenkapital 01.01	79 022 328
Resultat i år	5 887 213
Utbytte til minoritet	-231 868
Tilleggsutbytte	-50 000
Avsatt utbytte	-700 000
Salg egne aksjer til andre enn selskaper i konsernet	1 657 314
Prinsippendring i datterselskap, Matre Maskin AS og Servogear AS	-20 756 025
Egenkapital 31.12	64 828 962

Både Matre Maskin AS og Servogear AS har endret prinsipp knyttet til vurdering av nedskrivningsbehov av varelageret. Servogear AS har i tillegg tatt en kritisk gjennomgang av vesentlig eldre kundefordringer og korrigert som følge av fordringer som burde ha vært avsatt til tap tidligere år. Ingen av styrene har hatt et ønske om at korrigeringen av tidligere års feil skal påvirke årets finansielle stilling og resultat, dermed er disse ført mot annen egenkapital.

Note 16 Øvrig langsiktig gjeld

Balansposten øvrig langsiktig gjeld består 31.12.2021 av gjeld ifm. balanseførte finansielle leasingavtaler - se note nr.3.













2022-06-22 Matre & Co - A#rsberetning og konsernregnskap

Final Audit Report

2022-06-23

Created:	2022-06-22
By:	Arnfinn Matre (arnfinn.matre@gmail.com)
Status:	Signed
Transaction ID:	CBJCHBCAABAAndtg3WH7KTf4y-U3deTO-3iR0TYxgffl

History

-  Document created by Arnfinn Matre (arnfinn.matre@gmail.com)
2022-06-22 - 1:47:21 PM GMT - IP address: 84.208.221.101
-  Document emailed to rolf haldorsen (rolf.haldorsen@haugnett.no) for signature
2022-06-22 - 1:49:44 PM GMT
-  Document emailed to Arnfinn Matre (arnfinn.matre@gmail.com) for signature
2022-06-22 - 1:49:44 PM GMT
-  Document emailed to torleiv@matre.no for signature
2022-06-22 - 1:49:44 PM GMT
-  Document e-signed by Arnfinn Matre (arnfinn.matre@gmail.com)
Signature Date: 2022-06-22 - 1:49:54 PM GMT - Time Source: server- IP address: 84.208.221.101
-  Email viewed by rolf haldorsen (rolf.haldorsen@haugnett.no)
2022-06-22 - 3:59:58 PM GMT - IP address: 46.230.129.125
-  Document e-signed by rolf haldorsen (rolf.haldorsen@haugnett.no)
Signature Date: 2022-06-22 - 5:19:21 PM GMT - Time Source: server- IP address: 81.167.149.38
-  Email viewed by torleiv@matre.no
2022-06-23 - 6:39:40 AM GMT - IP address: 81.166.106.93
-  Document e-signed by Torleiv Fylkesnes (torleiv@matre.no)
Signature Date: 2022-06-23 - 6:41:28 AM GMT - Time Source: server- IP address: 81.166.106.93
-  Agreement completed.
2022-06-23 - 6:41:28 AM GMT



Adobe Acrobat Sign



BDO AS
Luramyrvеien 40
Postboks 1107
4391 Sandnes

Uavhengig revisors beretning

Til generalforsamlingen i Matre & Co AS

Konklusjon

Vi har revidert Matre & Co AS sitt årsregnskap.

Årsregnskapet består av:

- Selskapsregnskapet, som består av balanse per 31. desember 2021, resultatregnskap og kontantstrømoppstilling for regnskapsåret avsluttet per denne datoen og noter, herunder et sammendrag av viktige regnskapsprinsipper, og
- Konsernregnskapet, som består av balanse per 31. desember 2021, resultatregnskap og kontantstrømoppstilling for regnskapsåret avsluttet per denne datoen og noter, herunder et sammendrag av viktige regnskapsprinsipper.

Etter vår mening:

- Oppfyller årsregnskapet gjeldende lovkrav
- Gir selskapsregnskapet et rettviseende bilde av selskapets finansielle stilling per 31. desember 2021 og av dets resultater og kontantstrømmer for regnskapsåret som ble avsluttet per denne datoen i samsvar med regnskapslovens regler og god regnskapsskikk i Norge, og
- Gir konsernregnskapet et rettviseende bilde av konsernets finansielle stilling per 31. desember 2021 og av dets resultater og kontantstrømmer for regnskapsåret som ble avsluttet per denne datoen i samsvar med regnskapslovens regler og god regnskapsskikk i Norge.

Grunnlag for konklusjonen

Vi har gjennomført revisjonen i samsvar med de internasjonale revisjonsstandardene International Standards on Auditing (ISA-ene). Våre oppgaver og plikter i henhold til disse standardene er beskrevet nedenfor under Revisors oppgaver og plikter ved revisjonen av årsregnskapet. Vi er uavhengige av selskapet og konsernet slik det kreves i lov, forskrift og International Code of Ethics for Professional Accountants (inkludert internasjonale uavhengighetsstandarder) utstedt av the International Ethics Standards Board for Accountants (IESBA-reglene), og vi har overholdt våre øvrige etiske forpliktelser i samsvar med disse kravene. Innhentet revisjonsbevis er etter vår vurdering tilstrekkelig og hensiktsmessig som grunnlag for vår konklusjon.

Annen informasjon

Styret og daglig leder (ledelsen) er ansvarlig for annen informasjon. Annen informasjon består av årsberetningen. Vår konklusjon om årsregnskapet ovenfor dekker ikke annen informasjon.

I forbindelse med revisjonen av årsregnskapet er det vår oppgave å lese annen informasjon. Formålet er å vurdere hvorvidt det foreligger vesentlig inkonsistens mellom annen informasjon og årsregnskapet og den kunnskap vi har opparbeidet oss under revisjonen av årsregnskapet, eller hvorvidt informasjon i annen informasjon ellers fremstår som vesentlig feil.



Vi har plikt til å rapportere dersom annen informasjon fremstår som vesentlig feil. Vi har ingenting å rapportere i så henseende.

Konklusjon om årsberetningen

Basert på kunnskapen vi har opparbeidet oss i revisjonen, mener vi at årsberetningen

- er konsistent med årsregnskapet og
- inneholder de opplysninger som skal gis i henhold til gjeldende lovkrav.

Styret og daglig leders ansvar for årsregnskapet

Styret og daglig leder (ledelsen) er ansvarlig for å utarbeide årsregnskapet og for at det gir et rettvissende bilde i samsvar med regnskapslovens regler og god regnskapsskikk i Norge. Ledelsen er også ansvarlig for slik intern kontroll som den finner nødvendig for å kunne utarbeide et årsregnskap som ikke inneholder vesentlig feilinformasjon, verken som følge av misligheter eller utilsiktede feil.

Ved utarbeidelsen av årsregnskapet må ledelsen ta standpunkt til selskapets og konsernets evne til fortsatt drift og opplyse om forhold av betydning for fortsatt drift. Forutsetningen om fortsatt drift skal legges til grunn for årsregnskapet så lenge det ikke er sannsynlig at virksomheten vil bli avvirket.

Revisors oppgaver og plikter ved revisjonen av årsregnskapet

Vårt mål er å oppnå betryggende sikkerhet for at årsregnskapet som helhet ikke inneholder vesentlig feilinformasjon, verken som følge av misligheter eller utilsiktede feil, og å avgi en revisjonsberetning som inneholder vår konklusjon. Betryggende sikkerhet er en høy grad av sikkerhet, men ingen garanti for at en revisjon utført i samsvar med lov, forskrift og god revisjonsskikk i Norge, herunder ISA-ene, alltid vil avdekke vesentlig feilinformasjon som eksisterer. Feilinformasjon kan oppstå som følge av misligheter eller utilsiktede feil. Feilinformasjon blir vurdert som vesentlig dersom den enkeltvis eller samlet med rimelighet kan forventes å påvirke økonomiske beslutninger som brukerne foretar basert på årsregnskapet.

For videre beskrivelse av revisors oppgaver og plikter vises det til:
<https://revisorforeningen.no/revisjonsberetninger>

BDO AS

Frank Tveita
statsautorisert revisor
(elektronisk signert)



PENNEO

Signaturene i dette dokumentet er juridisk bindende. Dokument signert med "Penneo"™ - sikker digital signatur.
De signerende parter sin identitet er registrert, og er listet nedenfor.

"Med min signatur bekrefter jeg alle datoer og innholdet i dette dokument."

Frank Tveita

Partner

På vegne av: BDO AS

Serienummer: 9578-5995-4-432838

IP: 188.95.xxx.xxx

2022-06-27 07:36:43 UTC



Penneo Dokumentnøkkel: A7IQJ-X32XY-QJBWX-6HT66-7AY5F-A4TOP

Dokumentet er signert digitalt, med **Penneo.com**. Alle digitale signatur-data i dokumentet er sikret og validert av den datamaskin-utregnede hash-verdien av det opprinnelige dokument. Dokumentet er låst og tids-stemplet med et sertifikat fra en betrodd tredjepart. All kryptografisk bevis er integrert i denne PDF, for fremtidig validering (hvis nødvendig).

Hvordan bekrefter at dette dokumentet er originalen?

Dokumentet er beskyttet av ett Adobe CDS sertifikat. Når du åpner dokumentet i

Adobe Reader, skal du kunne se at dokumentet er sertifisert av **Penneo e-signature service <penneo@penneo.com>**. Dette garanterer at innholdet i dokumentet ikke har blitt endret.

Det er lett å kontrollere de kryptografiske beviser som er lokalisert inne i dokumentet, med Penneo validator - <https://penneo.com/validate>