



ÅRSREGNSKAPET FOR REGNSKAPSÅRET 2021 - GENERELL INFORMASJON

Enheten

Organisasjonsnummer: 920 953 506
Organisasjonsform: Aksjeselskap
Foretaksnavn: PH TRANSPORT CONCEPT AS
Forretningsadresse: Lynglia 15
3295 HELGEROA

Regnskapsår

Årsregnskapets periode: 01.01.2021 - 31.12.2021

Konsern

Morselskap i konsern: Nei

Regnskapsregler

Regler for små foretak benyttet: Ja
Benyttet ved utarbeidelsen av årsregnskapet til selskapet: Regnskapslovens alminnelige regler

Årsregnskapet fastsatt av kompetent organ

Bekreftet av representant for selskapet: UNIC REVISJON AS
Dato for fastsettelse av årsregnskapet: 20.02.2022

Grunnlag for avgivelse

År 2021: Årsregnskapet er elektronisk innlevert
År 2020: Tall er hentet fra elektronisk innlevert årsregnskap fra 2021

Det er ikke krav til at årsregnskapet m.v. som sendes til Regnskapsregisteret er undertegnet. Kontrollen på at dette er utført ligger hos revisor/enhetens øverste organ. Sikkerheten ivaretas ved at innsender har rolle/rettighet for innsending av årsregnskapet via Altinn, og ved at det bekreftes at årsregnskapet er fastsatt av kompetent organ.

Brønnøysundregistrene, 15.03.2022



Resultatregnskap

Beløp i: NOK	Note	2021	2020
RESULTATREGNSKAP			
Inntekter			
Salgsinntekt		6 420 000	9 515 000
Sum inntekter		6 420 000	9 515 000
Kostnader			
Endring i beholdning av varer under tilvirkning og ferdig tilvirkede varer		5 264 501	9 113 169
Varekostnad		501 264	82 913
Lønnskostnad	1		
Annen driftskostnad	1	233 767	135 206
Sum kostnader		5 999 532	9 331 288
Driftsresultat		420 468	183 712
Finansinntekter og finanskostnader			
Annen renteinntekt			378
Sum finansinntekter			378
Annen rentekostnad		247	5 017
Sum finanskostnader		247	5 017
Netto finans		-247	-4 639
Ordinært resultat før skattekostnad		420 222	179 074
Skattekostnad på ordinært resultat	3	92 471	32 888
Ordinært resultat etter skattekostnad		327 751	146 186
Årsresultat		327 751	146 186
Årsresultat etter minoritetsinteresser		327 751	146 186
Totalresultat		327 751	146 186
Overføringer og disponeringer			
Udekket tap			22 511



Resultatregnskap

Beløp i: NOK	Note	2021	2020
Avsatt til annen egenkapital		327 751	123 674
Sum overføringer og disponeringer		327 751	146 186



Balanse

Beløp i: NOK	Note	2021	2020
BALANSE - EIENDELER			
Anleggsmidler			
Immaterielle eiendeler			
Utsatt skattefordel	3		
Sum anleggsmidler		0	0
Omløpsmidler			
Varer			
Sum varer	2		5 239 501
Fordringer			
Andre kortsiktige fordringer		501 029	575 000
Sum fordringer		501 029	575 000
Bankinnskudd, kontanter og lignende			
Bankinnskudd, kontanter o.l.		137 175	333 480
Sum bankinnskudd, kontanter og lignende		137 175	333 480
Sum omløpsmidler		638 204	6 147 981
SUM EIENDELER		638 204	6 147 981
BALANSE - EGENKAPITAL OG GJELD			
Egenkapital			
Innskutt egenkapital			
Aksjekapital	4, 5	50 000	50 000
Overkurs	5	42 930	42 930
Sum innskutt egenkapital		92 930	92 930
Opptjent egenkapital			
Annen egenkapital	5	451 425	123 674
Sum opptjent egenkapital		451 425	123 674



Balanse

Beløp i: NOK	Note	2021	2020
Sum egenkapital		544 355	216 604
Gjeld			
Langsiktig gjeld			
Utsatt skatt	3		
Annen langsiktig gjeld			
Sum langsiktig gjeld		0	0
Kortsiktig gjeld			
Leverandørgjeld		1 378	51 956
Betalbar skatt	3	92 471	32 888
Skyldig offentlige avgifter			846 532
Annen kortsiktig gjeld			5 000 000
Sum kortsiktig gjeld		93 849	5 931 376
Sum gjeld		93 849	5 931 376
SUM EGENKAPITAL OG GJELD		638 204	6 147 981



Brønnøysundregistrene

ÅRSREGNSKAP FOR REGNSKAPSÅRET 2021 - GENERELL INFORMASJON

Journalnummer: 2022 141289

Enheten

Organisasjonsnummer: 920 953 506
Organisasjonsform: Aksjeselskap
Foretaksnavn: PH TRANSPORT CONCEPT AS
Forretningsadresse: Lynglia 15
3295 HELGEROA

Regnskapsår

Årsregnskapets periode: 01.01.2021 - 31.12.2021

Konsern

Morselskap i konsern: Nei

Regnskapsregler

Regler for små foretak benyttet: Ja
Benyttet ved utarbeidelsen av
årsregnskapet til selskapet: Regnskapslovens alminnelige regler

Årsregnskapet fastsatt av kompetent organ

Bekreftet av representant for selskapet: UNIC REVISJON AS
Dato for fastsettelse av årsregnskapet: 20.02.2022

Grunnlag for avgivelse

År 2021: Årsregnskap er elektronisk innlevert.
År 2020: Tall er hentet fra elektronisk innlevert årsregnskap fra 2021.

Det er ikke krav til at årsregnskapet m.v. som sendes til Regnskapsregisteret er undertegnet. Kontrollen på at dette er utført ligger hos revisor/enhetens øverste organ. Sikkerheten ivaretas ved at innsender har rolle/rettighet for innsending av årsregnskapet via Altinn, og ved at det bekreftes at årsregnskapet er fastsatt av kompetent organ.

Brønnøysundregistrene, 14.03.2022



Organisasjonsnr: 920 953 506
PH TRANSPORT CONCEPT AS

RESULTATREGNSKAP

Beløp i: NOK	Note	2021	2020
RESULTATREGNSKAP			
Inntekter			
Salgsinntekt		6 420 000	9 515 000
Sum inntekter		6 420 000	9 515 000
Kostnader			
Endring i beholdning av varer under tilvirkning og ferdig tilvirkede varer		5 264 501	9 113 169
Varekostnad		501 264	82 913
Lønnskostnad	1		
Annen driftskostnad	1	233 767	135 206
Sum kostnader		5 999 532	9 331 288
Driftsresultat		420 468	183 712
Finansinntekter og finanskostnader			
Annen renteinntekt			378
Sum finansinntekter			378
Annen rentekostnad		247	5 017
Sum finanskostnader		247	5 017
Netto finans		-247	-4 639
Ordinært resultat før skattekostnad			
Skattekostnad på ordinært resultat	3	92 471	32 888
Ordinært resultat etter skattekostnad		327 751	146 186
Årsresultat		327 751	146 186
Årsresultat etter minoritetsinteresser		327 751	146 186
Totalresultat		327 751	146 186
Overføringer og disponeringer			
Udekket tap			22 511
Avsatt til annen egenkapital		327 751	123 674
Sum overføringer og disponeringer		327 751	146 186



Organisasjonsnr: 920 953 506
PH TRANSPORT CONCEPT AS

BALANSE

Beløp i: NOK	Note	2021	2020
BALANSE - EIENDELER			
Anleggsmidler			
Immaterielle eiendeler			
Utsatt skattefordel	3		
Sum anleggsmidler		0	0
Omløpsmidler			
Varer			
Sum varer	2		5 239 501
Fordringer			
Andre kortsiktige fordringer			
		501 029	575 000
Sum fordringer		501 029	575 000
Bankinnskudd, kontanter og lignende			
Bankinnskudd, kontanter o. l.			
		137 175	333 480
Sum bankinnskudd, kontanter og lignende		137 175	333 480
Sum omløpsmidler		638 204	6 147 981
SUM EIENDELER		638 204	6 147 981
BALANSE - EGENKAPITAL OG GJELD			
Egenkapital			
Innskutt egenkapital			
Aksjekapital	4, 5	50 000	50 000
Overkurs	5	42 930	42 930
Sum innskutt egenkapital		92 930	92 930
Opptjent egenkapital			
Annen egenkapital	5	451 425	123 674
Sum opptjent egenkapital		451 425	123 674
Sum egenkapital		544 355	216 604
Gjeld			
Langsiktig gjeld			
Utsatt skatt	3		
Annen langsiktig gjeld			
Sum langsiktig gjeld		0	0



Kortsiktig gjeld		
Leverandørgjeld	1 378	51 956
Betalbar skatt	92 471	32 888
Skyldig offentlige avgifter		846 532
Annen kortsiktig gjeld		5 000 000
Sum kortsiktig gjeld	93 849	5 931 376
Sum gjeld	93 849	5 931 376
SUM EGENKAPITAL OG GJELD	638 204	6 147 981



Organisasjonsnr: 920 953 506
PH TRANSPORT CONCEPT AS

NOTEOPPLYSNINGER - SELSKAP - alle poster oppgitt i hele tall

Note

Antall aksjer og aksjeeiere

Note

0

Antall årsverk i regnskapsåret

Virksomheten har hatt følgende antall årsverk:

0.00

Omløpsmidler Startdato Sluttdato Endring

Skattemessig fremf.undersk. Startdato Sluttdato Endring

Kortsiktig gjeld Startdato Sluttdato Endring



UNIC REVISJON AS
Statsautoriserte revisorer

Unic Revisjon AS

Medlem av Den norske Revisorforening
Vekstsenteret, Olaf Helsets vei 6
Postboks 150 Oppsal
0619 Oslo

post@unicrevisjon.no
www.unicrevisjon.no

Foretaksregisteret: 999 327 885 MVA

Til generalforsamlingen i Ph Transport Concept AS

Uavhengig revisors beretning

Konklusjon

Vi har revidert Ph Transport Concept AS sitt årsregnskap som viser et overskudd på kr 327 751. Årsregnskapet består av balanse per 31. desember 2021, resultatregnskap for regnskapsåret avsluttet per denne datoen og noter til årsregnskapet, herunder et sammendrag av viktige regnskapsprinsipper.

Etter vår mening

- oppfyller årsregnskapet gjeldende lovkrav, og
- gir årsregnskapet et rettviseende bilde av selskapets finansielle stilling per 31. desember 2021 og av dets resultat for regnskapsåret avsluttet per denne datoen i samsvar med regnskapslovens regler og god regnskapsskikk i Norge.

Grunnlag for konklusjonen

Vi har gjennomført revisjonen i samsvar med de internasjonale revisjonsstandardene International Standards on Auditing (ISA-ene). Våre oppgaver og plikter i henhold til disse standardene er beskrevet nedenfor under "Revisors oppgaver og plikter ved revisjonen av årsregnskapet". Vi er uavhengige av selskapet slik det kreves i lov, forskrift og International Code of Ethics for Professional Accountants (inkludert internasjonale uavhengighetsstandarder) utstedt av the International Ethics Standards Board for Accountants (IESBA-reglene), og vi har overholdt våre øvrige etiske forpliktelser i samsvar med disse kravene. Innhentet revisjonsbevis er etter vår vurdering tilstrekkelig og hensiktsmessig som grunnlag for vår konklusjon.

Ledelsens ansvar for årsregnskapet

Ledelsen (styret) er ansvarlig for å utarbeide årsregnskapet og for at det gir et rettviseende bilde i samsvar med regnskapslovens regler og god regnskapsskikk i Norge. Ledelsen er også ansvarlig for slik intern kontroll som den finner nødvendig for å kunne utarbeide et årsregnskap som ikke inneholder vesentlig feilinformasjon, verken som følge av misligheter eller utilsiktede feil.

Ved utarbeidelsen av årsregnskapet må ledelsen ta standpunkt til selskapets evne til fortsatt drift og opplyse om forhold av betydning for fortsatt drift. Forutsetningen om fortsatt drift skal legges til grunn for årsregnskapet så lenge det ikke er sannsynlig at virksomheten vil bli avvirket.



UNIC REVISJON AS
Statsautoriserte revisorer

Revisors oppgaver og plikter ved revisjonen av årsregnskapet

Vårt mål er å oppnå betryggende sikkerhet for at årsregnskapet som helhet ikke inneholder vesentlig feilinformasjon, verken som følge av misligheter eller utilsiktede feil, og å avgi en revisjonsberetning som inneholder vår konklusjon. Betryggende sikkerhet er en høy grad av sikkerhet, men ingen garanti for at en revisjon utført i samsvar med ISA-ene, alltid vil avdekke vesentlig feilinformasjon som eksisterer. Feilinformasjon kan oppstå som følge av misligheter eller utilsiktede feil. Feilinformasjon blir vurdert som vesentlig dersom den enkeltvis eller samlet med rimelighet kan forventes å påvirke økonomiske beslutninger som brukerne foretar basert på årsregnskapet.

For videre beskrivelse av revisors oppgaver og plikter vises det til:
<https://revisorforeningen.no/revisjonsberetninger>

Oslo, 22. februar 2022
Unic Revisjon AS

Arild Breivold
statsautorisert revisor



Årsregnskap

2021

Ph Transport Concept AS

Org.nr.: 920 953 506

**Ph Transport Concept AS****Resultatregnskap**

Driftsinntekter og driftskostnader	Note	2021	2020
Salgsinntekt		6 420 000	9 515 000
Sum driftsinntekter		<u>6 420 000</u>	<u>9 515 000</u>
Varekostnad		501 264	82 913
End. beh. varer u.tilv. og ferdigvarer		5 264 501	9 113 169
Annen driftskostnad	1	233 767	135 206
Sum driftskostnader		<u>5 999 532</u>	<u>9 331 288</u>
Driftsresultat		<u>420 468</u>	<u>183 712</u>
Finansinntekter og finanskostnader			
Annen renteinntekt		0	378
Annen rentekostnad		247	5 017
Resultat av finansposter		<u>-247</u>	<u>-4 639</u>
Ordinært resultat før skattekostnad		420 222	179 074
Skattekostnad på ordinært resultat	3	92 471	32 888
Ordinært resultat		<u>327 751</u>	<u>146 186</u>
Årsresultat		327 751	146 186
Overføringer			
Avsatt til dekning av tidligere udekket tap		0	22 511
Avsatt til annen egenkapital		327 751	123 674
Sum overføringer		<u>327 751</u>	<u>146 186</u>



Ph Transport Concept AS


Balanse


Eiendeler	Note	2021	2020
Anleggsmidler			
Varige driftsmidler			
Sum varige driftsmidler		<u>0</u>	<u>0</u>
Sum anleggsmidler		<u>0</u>	<u>0</u>
Omløpsmidler			
Lager av varer og annen beholdning	2	0	5 239 501
Fordringer			
Andre kortsiktige fordringer		<u>501 029</u>	<u>575 000</u>
Sum fordringer		<u>501 029</u>	<u>575 000</u>
Bankinnskudd, kontanter o.l.		137 175	333 480
Sum omløpsmidler		<u>638 204</u>	<u>6 147 981</u>
Sum eiendeler		638 204	6 147 981


**Ph Transport Concept AS****Balance**

Egenkapital og gjeld	Note	2021	2020
Egenkapital			
Innskutt egenkapital			
Aksjekapital	4, 5	50 000	50 000
Overkurs	5	42 930	42 930
Sum innskutt egenkapital		<u>92 930</u>	<u>92 930</u>
Opptjent egenkapital			
Annen egenkapital	5	451 425	123 674
Sum opptjent egenkapital		<u>451 425</u>	<u>123 674</u>
Sum egenkapital		<u>544 355</u>	<u>216 604</u>
Gjeld			
Kortsiktig gjeld			
Leverandørgjeld		1 378	51 956
Betalbar skatt	3	92 471	32 888
Skyldig offentlige avgifter		0	846 532
Annen kortsiktig gjeld		0	5 000 000
Sum kortsiktig gjeld		<u>93 849</u>	<u>5 931 376</u>
Sum gjeld		<u>93 849</u>	<u>5 931 376</u>
Sum egenkapital og gjeld		638 204	6 147 981

Helgeroa, 20.02.2022
Styret i Ph Transport Concept AS


Steinar Nordengen
styreleder


Petter Hobæk
styremedlem


Jan Petter Dyrud
styremedlem



Ph Transport Concept AS

Noter til årsregnskapet for 2021

Regnskapsprinsipper

Årsregnskapet er satt opp i samsvar med regnskapslovens bestemmelser og god regnskapsskikk for små foretak.

Salgsinntekter og kostnader

Inntektsføring skjer etter opptjeningsprinsippet, som normalt vil være leveringstidspunktet for varer og tjenester. Utgifter kostnadsføres i samme periode som som tilhørende inntekt.

Hovedregel for vurdering og klassifisering av eiendeler og gjeld

Eiendeler bestemt til varig eie eller bruk i virksomheten er klassifisert som anleggsmidler. Anleggsmidler vurderes til anskaffelseskost, men nedskrives til virkelig verdi når verdifallet forventes ikke å være forbigående. Langsiktig gjeld balanseføres til nominelt beløp på etableringstidspunktet.

Øvrige eiendeler er klassifisert som omløpsmidler, og omfatter i likhet med kortsiktig gjeld poster som forfaller til betaling innen 1 år, samt poster som knytter seg til varekretsløpet. Omløpsmidler vurderes til laveste av anskaffelseskost og virkelig verdi. Kortsiktig gjeld balanseføres til nominelt beløp på etableringstidspunktet.

Varer

Varer er vurdert til det laveste av gjennomsnittlig anskaffelseskost og netto salgsverdi.

Varige driftsmidler

Varige driftsmidler avskrives over forventet økonomisk levetid. Avskrivningene er som hovedregel fordelt lineært over antatt økonomisk levetid.

Fordringer

Kundefordringer og andre fordringer oppføres til pålydende etter fradrag for avsetning til forventet tap. Avsetning til tap gjøres på grunnlag av en individuell vurdering av de enkelte fordringene.

Skatt

Skattekostnaden i resultatregnskapet omfatter både periodens betalbare skatt og endring utsatt skatt med mindre annet er opplyst om i note. Utsatt skatt er beregnet med 22 % på grunnlag av de midlertidige forskjeller som eksisterer mellom regnskapsmessige og skattemessige verdier. Skatteøkende og skattereduserende midlertidige forskjeller er utlignet og nettoført.



Ph Transport Concept AS

Noter til årsregnskapet for 2021

Note 1 - Lønnskostnader og ytelser, godtgjørelser til daglig leder, styret og revisor

Selskapet har ingen ansatte og det er ikke utbetalt lønn eller godtgjørelse til styret i 2021.

Pensjonsforpliktelser

Selskapet er ikke pliktig til å ha tjenestepensjonsordning etter lov om obligatorisk tjenestepensjon.

Revisor

Kostnadsført revisjonshonorar for 2021 utgjør kr 9 500.

Note 2 - Varebeholdning

Selskapets virksomhet er ombygging av lastebiler og tilbehør. Selskapet har i 2021 solgt de 2 kranbiler klassifisert som var i varebeholdning 31.12.20.

Note 3 Skatt - rapportnote

Årets skattekostnad	2021	2020
Resultatført skatt på ordinært resultat:		
Betalbar skatt	92 471	32 888
Endring i utsatt skattefordel	0	0
Skattekostnad ordinært resultat	92 471	32 888
Skattepliktig inntekt:		
Ordinært resultat før skatt	420 222	179 074
Permanente forskjeller	100	0
Anvendelse av fremførbart underskudd	0	-29 581
Skattepliktig inntekt	420 322	149 492
Betalbar skatt i balansen:		
Betalbar skatt på årets resultat	92 471	32 888
Sum betalbar skatt i balansen	92 471	32 888

Note 4 Aksjonærer

Aksjekapitalen i Ph Transport Concept AS pr. 31.12 består av:

	Antall	Pålydende	Bokført
Ordinære aksjer	1 000	50,0	50 000
Sum	1 000		50 000

Eierstruktur



Ph Transport Concept AS
Noter til årsregnskapet for 2021

De største aksjonærene i % pr. 31.12 var:

	Ordinære	Eierandel	Stemmeandel
Petter Hobæk	600	60,0	60,0
Jpd Norge AS	200	20,0	20,0
Sia Eina	200	20,0	20,0
Totalt antall aksjer	1 000	100,0	100,0

Aksjer og opsjoner eiet av medlemmer i styret og daglig leder:

Navn	Verv	Ordinære
Petter Hobæk	styremedlem	600
Totalt antall aksjer		600

JPD Norge eies 50% av selskap kontrollert av styreleder Steinar Nordengen og 50% av Sia Eina. Sia Eina eies 100% av styremedlem Jan Petter Dyrud

Note 5 - Egenkapital

	Aksjekapital	Overkurs	Året resultat	Sum
Egenkapital 1. januar 2021	50 000	42 930	123 674	216 604
Årets resultat			327 751	327 751
Avsatt utbytte			0	0
Egenkapital 31. desember 2021	50 000	42 930	451 425	544 355