



ÅRSREGNSKAPET FOR REGNSKAPSÅRET 2022 - GENERELL INFORMASJON

Enheten

Organisasjonsnummer: 812 080 482
Organisasjonsform: Aksjeselskap
Foretaksnavn: MJØSBETONG AS
Forretningsadresse: Kjonerudvegen 148
2312 OTTESTAD

Regnskapsår

Årsregnskapets periode: 01.01.2022 - 31.12.2022

Konsern

Morselskap i konsern: Nei

Regnskapsregler

Regler for små foretak benyttet: Ja
Benyttet ved utarbeidelsen av årsregnskapet til selskapet: Regnskapslovens alminnelige regler

Årsregnskapet fastsatt av kompetent organ

Bekreftet av representant for selskapet: Bjørn Krogh
Dato for fastsettelse av årsregnskapet: 23.03.2023

Grunnlag for avgivelse

År 2022: Årsregnskapet er elektronisk innlevert
År 2021: Tall er hentet fra elektronisk innlevert årsregnskap fra 2022

Det er ikke krav til at årsregnskapet m.v. som sendes til Regnskapsregisteret er undertegnet. Kontrollen på at dette er utført ligger hos revisor/enhetens øverste organ. Sikkerheten ivaretas ved at innsender har rolle/rettighet for innsending av årsregnskapet via Altinn, og ved at det bekreftes at årsregnskapet er fastsatt av kompetent organ.

Brønnøysundregistrene, 26.05.2024



Resultatregnskap

Beløp i: NOK	Note	2022	2021
RESULTATREGNSKAP			
Inntekter			
Salgsinntekt	1	35 773 703	37 893 275
Sum inntekter		35 773 703	37 893 275
Kostnader			
Varekostnad		22 786 440	23 710 554
Lønnskostnad	2	5 005 938	5 034 591
Avskrivning på driftsmidler	3	548 000	624 000
Annen driftskostnad		4 051 790	3 870 027
Sum kostnader		32 392 167	33 239 172
Driftsresultat		3 381 536	4 654 103
Finansinntekter og finanskostnader			
Annen renteinntekt		252 671	151 583
Annen finansinntekt		5 479	
Sum finansinntekter		258 150	151 583
Annen rentekostnad		631	26
Annen finanskostnad		312	
Sum finanskostnader		943	26
Netto finans		257 207	151 557
Ordinært resultat før skattekostnad		3 638 743	4 805 660
Skattekostnad på resultat	4	800 374	1 057 246
Ordinært resultat etter skattekostnad		2 838 369	3 748 414
Årsresultat		2 838 369	3 748 414
Årsresultat etter minoritetsinteresser		2 838 369	3 748 414
Totalresultat		2 838 369	3 748 414
Overføringer og disponeringer			



Resultatregnskap

Beløp i: NOK	Note	2022	2021
Ordinært utbytte		1 500 000	
Avsatt til annen egenkapital		1 338 369	3 748 414
Sum overføringer og disponeringer		2 838 369	3 748 414



Balanse

Beløp i: NOK	Note	2022	2021
BALANSE - EIENDELER			
Anleggsmidler			
Immaterielle eiendeler			
Utsatt skattefordel	4	163 312	143 933
Sum immaterielle eiendeler		163 312	143 933
Varige driftsmidler			
Tomter, bygninger o.a. fast eiendom	3		
Maskiner og anlegg	3		
Skip og flytende installasjoner	3		
Driftsløsøre, inventar o.a. utstyr	3	1 178 000	1 476 000
Sum varige driftsmidler	3	1 178 000	1 476 000
Sum anleggsmidler		1 341 312	1 619 933
Omløpsmidler			
Varer			
Sum varer		2 566 053	2 337 959
Fordringer			
Kundefordringer		3 092 183	3 315 750
Andre kortsiktige fordringer		34 819	29 987
Sum fordringer		3 127 002	3 345 737
Bankinnskudd, kontanter og lignende			
Bankinnskudd, kontanter o.l.		25 700 584	22 684 547
Sum bankinnskudd, kontanter og lignende		25 700 584	22 684 547
Sum omløpsmidler		31 393 639	28 368 242
SUM EIENDELER		32 734 951	29 988 175

BALANSE - EGENKAPITAL OG GJELD

Egenkapital



Balanse

Beløp i: NOK	Note	2022	2021
Innskutt egenkapital			
Aksjekapital (1 175 aksjer á kr 1 000)	5	1 175 000	1 175 000
Overkurs	5		
Sum innskutt egenkapital		1 175 000	1 175 000
Opptjent egenkapital			
Annen egenkapital	5	24 711 607	23 373 238
Sum opptjent egenkapital		24 711 607	23 373 238
Sum egenkapital		25 886 607	24 548 238
Gjeld			
Langsiktig gjeld			
Utsatt skatt	4		
Annen langsiktig gjeld			
Sum langsiktig gjeld		0	0
Kortsiktig gjeld			
Leverandørgjeld		3 291 041	2 167 001
Betalbar skatt	4	819 753	1 083 582
Skyldig offentlige avgifter		806 578	779 228
Utbytte		1 500 000	1 000 000
Annen kortsiktig gjeld		430 972	410 127
Sum kortsiktig gjeld		6 848 344	5 439 938
Sum gjeld		6 848 344	5 439 938
SUM EGENKAPITAL OG GJELD		32 734 951	29 988 175



Brønnøysundregistrene

ÅRSREGNSKAP FOR REGNSKAPSÅRET 2022 - GENERELL INFORMASJON

Journalnummer: 2023 616073

Enheten

Organisasjonsnummer: 812 080 482
Organisasjonsform: Aksjeselskap
Foretaksnavn: MJØSBETONG AS
Forretningsadresse: Kjonerudvegen 148
2312 OTTESTAD

Regnskapsår

Årsregnskapets periode: 01.01.2022 - 31.12.2022

Konsern

Morselskap i konsern: Nei

Regnskapsregler

Regler for små foretak benyttet: Ja
Benyttet ved utarbeidelsen av
årsregnskapet til selskapet: Regnskapslovens alminnelige regler

Årsregnskapet fastsatt av kompetent organ

Bekreftet av representant for selskapet: Bjørn Krogh
Dato for fastsettelse av årsregnskapet: 23.03.2023

Revisjon

Årsregnskapet er utarbeidet av ekstern
autorisert regnskapsfører: Ja
Ekstern autorisert regnskapsfører har i
løpet av regnskapsåret bistått ved den
løpende regnskapsføringen eller utført
andre tjenester for selskapet enn å
utarbeide årsregnskapet: Ja

Grunnlag for avgivelse

År 2022: Årsregnskap er elektronisk innlevert.
År 2021: Tall er hentet fra elektronisk innlevert årsregnskap fra 2022.

Det er ikke krav til at årsregnskapet m.v. som sendes til Regnskapsregisteret er undertegnet. Kontrollen på at dette er utført ligger hos revisor/enhetens øverste organ. Sikkerheten ivaretas ved at innsender har rolle/rettighet for innsending av årsregnskapet via Altinn, og ved at det bekreftes at årsregnskapet er fastsatt av kompetent organ.

Brønnøysundregistrene, 27.07.2023

Brønnøysundregistrene
Postadresse: Postboks 900, 8910 Brønnøysund
Telefon: 75 00 75 00
E-post: firmapost@brreg.no Internett: www.brreg.no
Organisasjonsnummer: 974 760 673



Organisasjonsnr: 812 080 482
MJØSBETONG AS

RESULTATREGNSKAP

Beløp i: NOK	Note	2022	2021
RESULTATREGNSKAP			
Inntekter			
Salgsinntekt	1	35 773 703	37 893 275
Sum inntekter		35 773 703	37 893 275
Kostnader			
Varekostnad		22 786 440	23 710 554
Lønnskostnad	2	5 005 938	5 034 591
Avskrivning på driftsmidler	3	548 000	624 000
Annen driftskostnad		4 051 790	3 870 027
Sum kostnader		32 392 167	33 239 172
Driftsresultat		3 381 536	4 654 103
Finansinntekter og finanskostnader			
Annen renteinntekt		252 671	151 583
Annen finansinntekt		5 479	
Sum finansinntekter		258 150	151 583
Annen rentekostnad		631	26
Annen finanskostnad		312	
Sum finanskostnader		943	26
Netto finans		257 207	151 557
Ordinært resultat før skattekostnad		3 638 743	4 805 660
Skattekostnad på resultat	4	800 374	1 057 246
Ordinært resultat etter skattekostnad		2 838 369	3 748 414
Årsresultat		2 838 369	3 748 414
Årsresultat etter minoritetsinteresser		2 838 369	3 748 414
Totalresultat		2 838 369	3 748 414
Overføringer og disponeringer			
Ordinært utbytte		1 500 000	
Avsatt til annen egenkapital		1 338 369	3 748 414
Sum overføringer og disponeringer		2 838 369	3 748 414



Organisasjonsnr: 812 080 482
MJØSBETONG AS

BALANSE

Beløp i: NOK **Note** **2022** **2021**

BALANSE - EIENDELER

Anleggsmidler

Immaterielle eiendeler

Utsatt skattefordel	4	163 312	143 933
Sum immaterielle eiendeler		163 312	143 933

Varige driftsmidler

Tomter, bygninger o.a.

fast eiendom 3

Maskiner og anlegg 3

Skip og flytende

installasjoner 3

Driftsløsøre, inventar o.

a. utstyr 3 1 178 000 1 476 000

Sum varige driftsmidler 3 **1 178 000** **1 476 000**

Sum anleggsmidler **1 341 312** **1 619 933**

Omløpsmidler

Varer

Sum varer **2 566 053** **2 337 959**

Fordringer

Kundefordringer 3 092 183 3 315 750

Andre kortsiktige

fordringer 34 819 29 987

Sum fordringer **3 127 002** **3 345 737**

Bankinnskudd, kontanter

og lignende

Bankinnskudd, kontanter o.

l. 25 700 584 22 684 547

Sum bankinnskudd,

kontanter og lignende **25 700 584** **22 684 547**

Sum omløpsmidler **31 393 639** **28 368 242**

SUM EIENDELER **32 734 951** **29 988 175**

BALANSE - EGENKAPITAL OG

GJELD

Egenkapital

Innskutt egenkapital

Aksjekapital (1 175

aksjer á kr 1 000) 5 1 175 000 1 175 000

Overkurs 5

Sum innskutt egenkapital **1 175 000** **1 175 000**



Opptjent egenkapital			
Annen egenkapital	5	24 711 607	23 373 238
Sum opptjent egenkapital		24 711 607	23 373 238
Sum egenkapital		25 886 607	24 548 238
Gjeld			
Langsiktig gjeld			
Utsatt skatt	4		
Annen langsiktig gjeld			
Sum langsiktig gjeld		0	0
Kortsiktig gjeld			
Leverandørgjeld		3 291 041	2 167 001
Betalbar skatt	4	819 753	1 083 582
Skyldig offentlige avgifter		806 578	779 228
Utbytte		1 500 000	1 000 000
Annen kortsiktig gjeld		430 972	410 127
Sum kortsiktig gjeld		6 848 344	5 439 938
Sum gjeld		6 848 344	5 439 938
SUM EGENKAPITAL OG GJELD		32 734 951	29 988 175



Organisasjonsnr: 812 080 482
MJØSBETONG AS

NOTEOPPLYSNINGER - SELSKAP - alle poster oppgitt i hele tall

Note
2

Antall årsverk i regnskapsåret
10.00

Sum Beløp

Balanseført verdi 31.12. Varige driftsmidler Immaterielle eiend.

Konsernregnskap

Morselskapet sitt navn

Forretningskontor for morselskapet

Begrunnelse for at datterselskap er utelatt fra konsolideringen

Samlet beløp - tilknyttet selskap Årets Fjorårets

Samlet beløp - foretak i samme konsern Årets Fjorårets

Samlet beløp - foretak i samme konsern Årets Fjorårets

Samlet beløp - felles kontrollert virksomhet Årets Fjorårets

Pantstillelse Beløp

Beholdning av egne aksjer Antall Pålydende Andel av aksjek.



 BankID Signing
Bjørn Krogh
2023-03-24
 BankID Signing
Elin Finstad Krogh
2023-03-24
 BankID Signing
Asge Normann Nilsen
2023-03-24
 BankID Signing
Sin Finstad
2023-03-24
 BankID Signing
Håvard Ødegaard
2023-03-25
 BankID Signing
Olav Finstad
2023-03-27

ÅRSREGNSKAP

2022

MJØSBETONG AS

Organisasjonsnummer: 812 080 482

Utarbeidet ved:
Autorisert regnskapsførerselskap


Stange Regnskap AS



Resultatregnskap


Driftsinntekter og driftskostnader	Note	2022	
Salgsinntekt	1	35 773 703	37 893 275
Sum driftsinntekter		<u>35 773 703</u>	<u>37 893 275</u>
Varekostnad		22 786 440	23 710 554
Lønnskostnad	2	5 005 938	5 034 591
Avskrivning på driftsmidler	3	548 000	624 000
Annen driftskostnad		4 051 790	3 870 027
Sum driftskostnader		<u>32 392 167</u>	<u>33 239 172</u>
Driftsresultat		<u>3 381 536</u>	<u>4 654 103</u>
Finansinntekter og finanskostnader			
Annen renteinntekt		252 671	151 583
Annen finansinntekt		5 479	0
Annen rentekostnad		631	26
Annen finanskostnad		312	0
Resultat av finansposter		257 207	151 557
Ordinært resultat før skattekostnad		3 638 743	4 805 660
Skattekostnad på resultat	4	800 374	1 057 246
Resultat		<u>2 838 369</u>	<u>3 748 414</u>
Årsresultat		<u>2 838 369</u>	<u>3 748 414</u>
Overføringer			
Avsatt til ordinært utbytte		1 500 000	0
Avsatt til annen egenkapital		1 338 369	3 748 414
Sum overføringer		<u>2 838 369</u>	<u>3 748 414</u>

 BankID Signing
Bjørn Krogh
2023-03-24

 BankID Signing
Elin Finstad Krogh
2023-03-24

 BankID Signing
Asge Normann Nilsen
2023-03-24

 BankID Signing
Sin Finstad
2023-03-24

 BankID Signing
Håvard Ødegaard
2023-03-25

 BankID Signing
Olav Finstad
2023-03-27

**Balanse**

Eiendeler	Note	2022	
Anleggsmidler			
Utsatt skattefordel	4	163 312	143 933
Sum immaterielle eiendeler		<u>163 312</u>	<u>143 933</u>
Varige driftsmidler			
Driftsløsøre, inventar o.a. utstyr	3	1 178 000	1 476 000
Sum varige driftsmidler	3	<u>1 178 000</u>	<u>1 476 000</u>
Sum anleggsmidler		<u>1 341 312</u>	<u>1 619 933</u>
Omløpsmidler			
Lager av varer og annen beholdning		<u>2 566 053</u>	<u>2 337 959</u>
Fordringer			
Kundefordringer		3 092 183	3 315 750
Andre kortsiktige fordringer		34 819	29 987
Sum fordringer		<u>3 127 002</u>	<u>3 345 737</u>
Bankinnskudd, kontanter o.l.		<u>25 700 584</u>	<u>22 684 547</u>
Sum omløpsmidler		<u>31 393 639</u>	<u>28 368 242</u>
Sum eiendeler		<u>32 734 951</u>	<u>29 988 175</u>

 BankID Signing
Bjørn Krogh
2023-03-24

 BankID Signing
Elin Finstad Krogh
2023-03-24

 BankID Signing
Asge Normann Nilsen
2023-03-24

 BankID Signing
Sin Finstad
2023-03-24

 BankID Signing
Håvard Ødegaard
2023-03-25




 BankID Signing
Olav Finstad
2023-03-27



Balanse

	Note	2022	
Egenkapital og gjeld			
Innskutt egenkapital			
Aksjekapital (1 175 aksjer á kr 1 000)	5	1 175 000	1 175 000
Sum innskutt egenkapital		<u>1 175 000</u>	<u>1 175 000</u>
Opptjent egenkapital			
Annen egenkapital	5	24 711 607	23 373 238
Sum opptjent egenkapital		<u>24 711 607</u>	<u>23 373 238</u>
Sum egenkapital		<u>25 886 607</u>	<u>24 548 238</u>
Gjeld			
Annen langsiktig gjeld			
Kortsiktig gjeld			
Leverandørgjeld		3 291 041	2 167 001
Betalbar skatt	4	819 753	1 083 582
Skyldig offentlige avgifter		806 578	779 228
Utbytte		1 500 000	1 000 000
Annen kortsiktig gjeld		430 972	410 127
Sum kortsiktig gjeld		<u>6 848 344</u>	<u>5 439 938</u>
Sum gjeld		<u>6 848 344</u>	<u>5 439 938</u>
Sum gjeld og egenkapital		<u>32 734 951</u>	<u>29 988 175</u>

Ottestad, 23.03.2023

Aage Normann Nilsen
styrelederOlav Finstad
styremedlemSiri Finstad
styremedlemHåvard Ødegaard
styremedlemBjørn Krogh
styremedlem/daglig lederElin Finstad Krogh
styremedlem BankID Signing
Bjørn Krogh
2023-03-24 BankID Signing
Elin Finstad Krogh
2023-03-24 BankID Signing
Aage Normann Nilsen
2023-03-24 BankID Signing
Siri Finstad
2023-03-24 BankID Signing
Håvard Ødegaard
2023-03-25 BankID Signing
Olav Finstad
2023-03-27



NOTER TIL REGNSKAPET 2022



Note 1 - Regnskapsprinsipper

Årsregnskapet er satt opp i samsvar med regnskapsloven og god regnskapsskikk for

Hovedregel for vurdering og klassifisering av eiendeler og gjeld.

Eiendeler bestemt til varig eie eller bruk, samt fordringer med forfall mer enn ett år er balansedagen er medtatt som anleggsmidler. Øvrige eiendeler er klassifisert som omløpsmidler. Gjeld som forfaller senere enn ett år etter regnskapsperiodens utløp er oppført som langsiktig gjeld.

Anleggsmidler vurderes til anskaffelseskost, men nedskrives til virkelig verdi når verdifallet forventes ikke å være forbigående. Anleggsmidler med begrenset økonomisk levetid avskrives planmessig.

Omløpsmidler vurderes til laveste av anskaffelseskost og virkelig verdi.

Innteksføring

Inntektsføring ved salg av varer skjer på leveringstidspunktet. Tjenester inntektsføres i takt med utførelsen.

Enkelte poster er vurdert etter andre regler og redegjøres for nedenfor.




Note 2 Lønnskostnader, antall ansatte, godtgjørelse, lån til ansatte mv.

Lønnskostnader består av følgende poster:


	2022	
Lønninger	4 260 084	
Arbeidsgiveravgift	545 123	
Tjenestepensjon	94 681	
Andre lønnskostnader	106 050	62 467
Sum	5 005 938	5 034 591


 BankID Signing
Bjørn Krogh
2023-03-24

 BankID Signing
Elin Finstad Krogh
2023-03-24

 BankID Signing
Asge Normann Nilsen
2023-03-24

 BankID Signing
Sin Finstad
2023-03-24

 BankID Signing
Håvard Ødegaard
2023-03-25

 BankID Signing
Olav Finstad
2023-03-27

Gjennomsnittlig antall årsverk:10

Note 3 Anleggsmidler

	Driftsløsøre, inventar etc.	Sum
Anskaffelseskost pr. 01.01.22	10 531 727	10 531 727
+ Tilgang kjøpte driftsmidler	250 000	250 000
= Anskaffelseskost 31.12.22	10 781 727	10 781 727
Akkumulerte avskrivninger 31.12.22	9 603 727	9 603 727
= Bokført verdi 31.12.22	1 178 000	1 178 000
Årets ordinære avskrivninger	548 000	548 000
Økonomisk levetid	3-7 år	



Note 4 Skatt

Årets skattekostnad	2022	
Resultatført skatt på ordinært resultat:		
Betalbar skatt	819 753	
Endring i utsatt skattefordel	-19 379	
Skattekostnad ordinært resultat	800 374	
Skattepliktig inntekt:		
Resultat før skatt	3 638 743	4 805 660
Permanente forskjeller	-677	0
Endring i midlertidige forskjeller	88 084	119 711
Skattepliktig inntekt	3 726 151	4 925 371
Betalbar skatt i balansen:		
Betalbar skatt på årets resultat	819 753	1 083 582
Sum betalbar skatt i balansen	819 753	1 083 582

 BankID Signing
Bjørn Krogh
2023-03-24

 BankID Signing
Elin Finstad Krogh
2023-03-24

 BankID Signing
Asge Normann Nilsen
2023-03-24

 BankID Signing
Sin Finstad
2023-03-24

 BankID Signing
Håvard Ødegaard
2023-03-25

 BankID Signing
Olav Finstad
2023-03-27

Skatteeffekten av midlertidige forskjeller som har gitt opphav til utsatt skatt og utsatte skattefordeler, spesifisert på typer av midlertidige forskjeller

	2022	2021	Endring
Varige driftsmidler	-642 327	-554 243	88 084
Fordringer	-100 000	-100 000	0
Sum	-742 327	-654 243	88 084
Grunnlag for utsatt skattefordel	-742 327	-654 243	88 084
Utsatt skattefordel (22 %)	-163 312	-143 933	19 379

Note 5 Egenkapital

	Aksjekapital	Overkurs	Annen egenkapital	Sum
Egenkapital 01.01.2022	1 175 000	0	23 373 238	24 548 238
Årets resultat			2 838 369	2 838 369
Foreslått ordinært utbytte			-1 500 000	-1 500 000
Tilleggsutbytte			0	0
Egenkapital 31.12.2022	1 175 000	0	24 711 607	25 886 607

Selskapet ble stiftet 13. juni 2013 ved en fisjon fra selskapet Olav Finstad Eiendom AS.



SANDBERG

REVISJON & RÅDGIVNING

Til generalforsamlingen i Mjøsбетong AS

UAVHENGIG REVISORS BERETNING

Konklusjon

Vi har revidert årsregnskapet for Mjøsбетong AS som viser et overskudd på kr 2 838 369. Årsregnskapet består av balanse per 31. desember 2022, resultatregnskap for regnskapsåret avsluttet per denne datoen og noter til årsregnskapet, herunder et sammendrag av viktige regnskapsprinsipper.

Etter vår mening

- oppfyller årsregnskapet gjeldende lovkrav, og
- gir årsregnskapet et rettvisebilde av selskapets finansielle stilling per 31. desember 2022 og av dets resultater for regnskapsåret avsluttet per denne datoen i samsvar med regnskapslovens regler og god regnskapsskikk i Norge.

Grunnlag for konklusjonen

Vi har gjennomført revisjonen i samsvar med International Standards on Auditing (ISA-ene). Våre oppgaver og plikter i henhold til disse standardene er beskrevet nedenfor under "Revisors oppgaver og plikter ved revisjonen av årsregnskapet". Vi er uavhengige av selskapet i samsvar med kravene i relevante lover og forskrifter i Norge og International Code of Ethics for Professional Accountants (inkludert internasjonale uavhengighetsstandarder) utstedt av International Ethics Standards Board for Accountants (IESBA-reglene), og vi har overholdt våre øvrige etiske forpliktelser i samsvar med disse kravene. Innhentet revisjonsbevis er etter vår vurdering tilstrekkelig og hensiktsmessig som grunnlag for vår konklusjon.

Ledelsens ansvar for årsregnskapet

Styret og daglig leder (ledelsen) er ansvarlige for å utarbeide årsregnskapet og for at det gir et rettvisebilde i samsvar med regnskapslovens regler og god regnskapsskikk i Norge. Ledelsen er også ansvarlig for slik intern kontroll som den finner nødvendig for å kunne utarbeide et årsregnskap som ikke inneholder vesentlig feilinformasjon, verken som følge av misligheter eller utilsiktede feil.

Ved utarbeidelsen av årsregnskapet må ledelsen ta standpunkt til selskapets evne til fortsatt drift og opplyse om forhold av betydning for fortsatt drift. Forutsetningen om fortsatt drift skal legges til grunn for årsregnskapet så lenge det ikke er sannsynlig at virksomheten vil bli avvirket.

Sandberg Revisjon AS | Adresse: Vangsvеgen 73, Pb 4173, 2307 Hamar | Tlf: 62 55 52 00

Bank: 1800.05.14914 | Foretaksnr.: NO 951 697 826 MVA | Medlem av DnR | www.sandberg-revisjon.no





SANDBERG

REVISJON & RÅDGIVNING


Uavhengig revisors beretning 2022
Mjøsbetong AS

Revisors oppgaver og plikter ved revisjonen av årsregnskapet

Vårt mål er å oppnå betryggende sikkerhet for at årsregnskapet som helhet ikke inneholder vesentlig feilinformasjon, verken som følge av misligheter eller utilsiktede feil, og å avgi en revisjonsberetning som inneholder vår konklusjon. Betryggende sikkerhet er en høy grad av sikkerhet, men ingen garanti for at en revisjon utført i samsvar med ISA-ene, alltid vil avdekke vesentlig feilinformasjon. Feilinformasjon kan oppstå som følge av misligheter eller utilsiktede feil. Feilinformasjon er å anse som vesentlig dersom den enkeltvis eller samlet med rimelighet kan forventes å påvirke de økonomiske beslutningene som brukerne foretar på grunnlag av årsregnskapet.

For videre beskrivelse av revisors oppgaver og plikter vises det til:
<https://revisorforeningen.no/revisjonsberetninger>

Hamar, 23.03.2023
Sandberg Revisjon AS


Magnus Lyslid
Statsautorisert revisor