



ÅRSREGNSKAPET FOR REGNSKAPSÅRET 2020 - GENERELL INFORMASJON

Enheten

Organisasjonsnummer: 989 707 248
Organisasjonsform: Aksjeselskap
Foretaksnavn: STYRINGSGRUPPEN HOLDING AS
Forretningsadresse: Skippergata 17
4611 KRISTIANSAND S

Regnskapsår

Årsregnskapets periode: 01.01.2020 - 31.12.2020

Konsern

Morselskap i konsern: Ja
Konsernregnskap lagt ved: Nei

Regnskapsregler

Regler for små foretak benyttet: Ja
Benyttet ved utarbeidelsen av årsregnskapet til selskapet: Regnskapslovens alminnelige regler

Årsregnskapet fastsatt av kompetent organ

Bekreftet av representant for selskapet: Jørn A. Ryen
Dato for fastsettelse av årsregnskapet: 27.05.2021

Grunnlag for avgivelse

År 2020: Årsregnskapet er elektronisk innlevert
År 2019: Tall er hentet fra elektronisk innlevert årsregnskap fra 2020

Det er ikke krav til at årsregnskapet m.v. som sendes til Regnskapsregisteret er undertegnet. Kontrollen på at dette er utført ligger hos revisor/enhetens øverste organ. Sikkerheten ivaretas ved at innsender har rolle/rettighet for innsending av årsregnskapet via Altinn, og ved at det bekreftes at årsregnskapet er fastsatt av kompetent organ.

Brønnøysundregistrene, 08.06.2022



Resultatregnskap

Beløp i: NOK	Note	2020	2019
RESULTATREGNSKAP			
Inntekter			
Annen driftsinntekt	1	847 739	1 472 869
Sum inntekter		847 739	1 472 869
Kostnader			
Lønnskostnad	2		472 163
Avskrivning på varige driftsmidler og immaterielle eiendeler	7	15 552	9 659
Annen driftskostnad	1	1 185 219	1 129 859
Sum kostnader		1 200 771	1 611 681
Driftsresultat		-353 032	-138 812
Finansinntekter og finanskostnader			
Inntekt på investering i datterselskap og tilknyttet selskap		160 800	
Annen renteinntekt		6	45
Annen finansinntekt		488 000	176 900
Sum finansinntekter		648 806	176 945
Annen rentekostnad		93 826	127 540
Annen finanskostnad		127 000	100 000
Sum finanskostnader		220 826	227 540
Netto finans		427 979	-50 595
Ordinært resultat før skattekostnad		74 947	-189 407
Skattekostnad på ordinært resultat	5	10 113	-59 148
Ordinært resultat etter skattekostnad		64 834	-130 259
Årsresultat		64 834	-130 259
Totalresultat		64 834	-130 259
Overføringer og disponeringer			
Udekket tap	4		-130 259
Overføringer til/fra annen egenkapital	4	64 834	



Resultatregnskap

Beløp i: NOK	Note	2020	2019
Sum overføringer og disponeringer		64 834	-130 259



Balanse

Beløp i: NOK	Note	2020	2019
BALANSE - EIENDELER			
Anleggsmidler			
Immaterielle eiendeler			
Utsatt skattefordel	5	510 137	520 250
Sum immaterielle eiendeler		510 137	520 250
Varige driftsmidler			
Driftsløsøre, inventar, verktøy, kontormaskiner og lignende	7	44 842	31 984
Sum varige driftsmidler		44 842	31 984
Finansielle anleggsmidler			
Investering i datterselskap	3	515 200	684 700
Sum finansielle anleggsmidler		515 200	684 700
Sum anleggsmidler		1 070 179	1 236 934
Omløpsmidler			
Varer			
Sum varer		0	0
Fordringer			
Kundefordringer	1		145 045
Andre fordringer	1	749 566	112 099
Sum fordringer		749 566	257 144
Investeringer			
Sum investeringer		0	0
Bankinnskudd, kontanter og lignende			
Bankinnskudd, kontanter og lignende		208 040	12 979
Sum bankinnskudd, kontanter og lignende		208 040	12 979
Sum omløpsmidler		957 606	270 123
SUM EIENDELER		2 027 785	1 507 057



Balanse

Beløp i: NOK	Note	2020	2019
BALANSE - EGENKAPITAL OG GJELD			
Egenkapital			
Innskutt egenkapital			
Selskapskapital	4	100 000	100 000
Annen innskutt egenkapital		0	0
Sum innskutt egenkapital		100 000	100 000
Opptjent egenkapital			
Annen egenkapital	4	-873 144	-937 978
Sum opptjent egenkapital		-873 144	-937 978
Sum egenkapital		-773 144	-837 978
Gjeld			
Langsiktig gjeld			
Sum avsetninger for forpliktelser		0	0
Annen langsiktig gjeld			
Gjeld til kredittinstitusjoner	6	1 410 473	1 220 393
Sum annen langsiktig gjeld		1 410 473	1 220 393
Sum langsiktig gjeld		0	0
Kortsiktig gjeld			
Gjeld til kredittinstitusjoner	6	290 036	695 986
Leverandørgjeld		69 410	166 990
Kortsiktig konserngjeld		1 031 010	196 360
Annen kortsiktig gjeld			65 306
Sum kortsiktig gjeld		1 390 456	1 124 642
Sum gjeld		2 800 929	2 345 035
SUM EGENKAPITAL OG GJELD		2 027 785	1 507 057



Brønnøysundregistrene

ÅRSREGNSKAP FOR REGNSKAPSÅRET 2020 - GENERELL INFORMASJON

Journalnummer: 2021 467389

Enheten

Organisasjonsnummer: 989 707 248
Organisasjonsform: Aksjeselskap
Foretaksnavn: STYRINGSGRUPPEN HOLDING AS
Forretningsadresse: Skippergata 17
4611 KRISTIANSAND S

Regnskapsår

Årsregnskapets periode: 01.01.2020 - 31.12.2020

Konsern

Morselskap i konsern: Ja
Konsernregnskap lagt ved: Nei

Regnskapsregler

Regler for små foretak benyttet: Ja
Benyttet ved utarbeidelsen av
årsregnskapet til selskapet: Regnskapslovens alminnelige regler

Årsregnskapet fastsatt av kompetent organ

Bekreftet av representant for selskapet: Jørn A. Ryen
Dato for fastsettelse av årsregnskapet: 27.05.2021

Revisjon

Årsregnskapet er utarbeidet av ekstern
autorisert regnskapsfører: Ja
Ekstern autorisert regnskapsfører har i
løpet av regnskapsåret bistått ved den
løpende regnskapsføringen eller utført
andre tjenester for selskapet enn å
utarbeide årsregnskapet: Ja

Grunnlag for avgivelse

År 2020: Årsregnskap er elektronisk innlevert.
År 2019: Tall er hentet fra elektronisk innlevert årsregnskap fra 2020.

Det er ikke krav til at årsregnskapet m.v. som sendes til Regnskapsregisteret er undertegnet. Kontrollen på at dette er utført ligger hos revisor/enhetens øverste organ. Sikkerheten ivaretas ved at innsender har rolle/rettighet for innsending av årsregnskapet via Altinn, og ved at det bekreftes at årsregnskapet er fastsatt av kompetent organ.

Brønnøysundregistrene, 10.07.2021

Brønnøysundregistrene
Postadresse: Postboks 900, 8910 Brønnøysund
Telefon: 75 00 75 00
E-post: firmapost@brreg.no Internett: www.brreg.no
Organisasjonsnummer: 974 760 673



Organisasjonsnr: 989 707 248
STYRINGSGRUPPEN HOLDING AS

RESULTATREGNSKAP

Beløp i: NOK	Note	2020	2019
RESULTATREGNSKAP			
Inntekter			
Annen driftsinntekt	1	847 739	1 472 869
Sum inntekter		847 739	1 472 869
Kostnader			
Lønnskostnad	2		472 163
Avskrivning på varige driftsmidler og immaterielle eiendeler	7	15 552	9 659
Annen driftskostnad	1	1 185 219	1 129 859
Sum kostnader		1 200 771	1 611 681
Driftsresultat		-353 032	-138 812
Finansinntekter og finanskostnader			
Inntekt på investering i datterselskap og tilknyttet selskap		160 800	
Annen renteinntekt		6	45
Annen finansinntekt		488 000	176 900
Sum finansinntekter		648 806	176 945
Annen rentekostnad		93 826	127 540
Annen finanskostnad		127 000	100 000
Sum finanskostnader		220 826	227 540
Netto finans		427 979	-50 595
Ordinært resultat før skattekostnad			
Skattekostnad på ordinært resultat	5	10 113	-59 148
Ordinært resultat etter skattekostnad		64 834	-130 259
Årsresultat		64 834	-130 259
Totalresultat		64 834	-130 259
Overføringer og disponeringer			
Udekket tap	4		-130 259
Overføringer til/fra annen egenkapital	4	64 834	
Sum overføringer og disponeringer		64 834	-130 259



Organisasjonsnr: 989 707 248
STYRINGSGRUPPEN HOLDING AS

BALANSE

Beløp i: NOK	Note	2020	2019
BALANSE - EIENDELER			
Anleggsmidler			
Immaterielle eiendeler			
Utsatt skattefordel	5	510 137	520 250
Sum immaterielle eiendeler		510 137	520 250
Varige driftsmidler			
Driftsløsøre, inventar, verktøy, kontormaskiner og lignende	7	44 842	31 984
Sum varige driftsmidler		44 842	31 984
Finansielle anleggsmidler			
Investering i datterselskap	3	515 200	684 700
Sum finansielle anleggsmidler		515 200	684 700
Sum anleggsmidler		1 070 179	1 236 934
Omløpsmidler			
Varer			
Sum varer		0	0
Fordringer			
Kundefordringer	1		145 045
Andre fordringer	1	749 566	112 099
Sum fordringer		749 566	257 144
Investeringer			
Sum investeringer		0	0
Bankinnskudd, kontanter og lignende			
Bankinnskudd, kontanter og lignende		208 040	12 979
Sum bankinnskudd, kontanter og lignende		208 040	12 979
Sum omløpsmidler		957 606	270 123
SUM EIENDELER		2 027 785	1 507 057
BALANSE - EGENKAPITAL OG GJELD			
Egenkapital			
Innskutt egenkapital			
Selskapskapital	4	100 000	100 000



Annen innskutt egenkapital		0	0
Sum innskutt egenkapital		100 000	100 000
Opptjent egenkapital			
Annen egenkapital	4	-873 144	-937 978
Sum opptjent egenkapital		-873 144	-937 978
Sum egenkapital		-773 144	-837 978
Gjeld			
Langsiktig gjeld			
Sum avsetninger for forpliktelser		0	0
Annen langsiktig gjeld			
Gjeld til			
kredittinstitusjoner	6	1 410 473	1 220 393
Sum annen langsiktig gjeld		1 410 473	1 220 393
Sum langsiktig gjeld		0	0
Kortsiktig gjeld			
Gjeld til			
kredittinstitusjoner	6	290 036	695 986
Leverandørgjeld		69 410	166 990
Kortsiktig konserngjeld		1 031 010	196 360
Annen kortsiktig gjeld			65 306
Sum kortsiktig gjeld		1 390 456	1 124 642
Sum gjeld		2 800 929	2 345 035
SUM EGENKAPITAL OG GJELD		2 027 785	1 507 057



Organisasjonsnr: 989 707 248
STYRINGSGRUPPEN HOLDING AS

NOTEOPPLYSNINGER - SELSKAP - alle poster oppgitt i hele tall

Note

1

Regnskapsprinsipper

Årsregnskapet er satt opp i samsvar med regnskapsloven 1998. Det er utarbeidet etter norske regnskapsstandarder. I utgangspunktet er det reglene for regnskapsoppstilling for små foretak som er benyttet. Hovedregel for vurdering og klassifisering av eiendeler og gjeld. Eiendeler bestemt til varig eie eller bruk er klassifisert som anleggsmidler. Andre eiendeler er klassifisert som omløpsmidler. Fordringer som skal tilbakebetales innen et år er uansett klassifisert som omløpsmidler. Ved klassifiseringen av kortsiktig og langsiktig gjeld er analoge kriterier lagt til grunn. Anleggsmidler vurderes til anskaffelseskost, men nedskrives til virkelig verdi når verdifallet forventes ikke å være forbigående. Anleggsmidler med begrenset økonomisk levetid avskrives planmessig. Langsiktig gjeld balanseføres til nominelt mottatt beløp på etableringstidspunktet. Langsiktig gjeld oppskrives ikke til virkelig verdi som følge av renteendring. Omløpsmidler vurderes til laveste av anskaffelseskost og virkelig verdi. Kortsiktig gjeld balanseføres til nominelt mottatt beløp på etableringstidspunktet. Kortsiktig gjeld oppskrives ikke til virkelig verdi som følge av renteendring. Enkelte poster er vurdert etter andre regler, og redegjøres for nedenfor. Varige driftsmidler Varige driftsmidler avskrives over forventet økonomisk levetid. Avskrivningene er som hovedregel fordelt lineært over antatt økonomisk levetid. Fordringer Kundefordringer og andre fordringer oppføres til pålydende etter fradrag for avsetning til forventet tap. Avsetning til tap gjøres på grunnlag av en individuell vurdering av de enkelte fordringene. I tillegg gjøres det for øvrige kundefordringer en uspesifisert avsetning for å dekke antatt tap. Skatter Skatter kostnadsføres når de påløper, det vil si at skattekostnaden er knyttet til det regnskapsmessige resultat før skatt. Skattekostnaden består av betalbar skatt (skatt på årets skattepliktige inntekt) og endring i netto utsatt skatt. Skattekostnaden fordeles på ordinært resultat og resultat av ekstraordinære poster i henhold til skattegrunnlaget. Utsatt skatt og utsatt skattefordel er presentert netto i balansen.

Note

1

Er det usikkerhet om fortsatt drift?: Nei

Note

4

Antall aksjer og aksjeeiere

Aksjeklasse	Ant. aksjer	Pålydende	Bokført verdi
Ordinære	1000.00	100.00	100000.00



<u>Aksjeeiere - fritekst</u>	<u>Antall</u>	<u>Eierandel</u>	<u>Aksjeklasse</u>
Nytenking AS	333.00	33.00%	Ordinære
Stiton Holding AS	333.00	33.00%	Ordinære
Aktiva Consulting AS	334.00	34.00%	Ordinære
<u>Sum</u>	<u>Sum antall</u>	<u>Sum eierandel</u>	
	1000.00	100.00%	

Note

2

Lønn og ytelser

<u>Lønn</u>	<u>Årets</u>	<u>Fjorårets</u>
		404621.00
<u>Arbeidsgiveravgift</u>	<u>Årets</u>	<u>Fjorårets</u>
		57747.00
<u>Pensjonskostnader</u>	<u>Årets</u>	<u>Fjorårets</u>
		7150.00
<u>Andre ytelser</u>	<u>Årets</u>	<u>Fjorårets</u>
		2645.00
<u>Sum lønnskostnader</u>	<u>Årets</u>	<u>Fjorårets</u>
		472163.00

Note

2

Ytelser til ledende personer

Er det gitt ytelser til ledende person: Nei

Ytelser til daglig leder

<u>Ytelser</u>	<u>Lønn</u>	<u>Pensj.forpl.</u>	<u>Andre godtgj.</u>
----------------	-------------	---------------------	----------------------

Note

2

Ytelser til andre ledende personer**Note**

2

Ytelser til revisjon

<u>Revisjon</u>	<u>Årets</u>	<u>Fjorårets</u>
	13130.00	13247.00
<u>Sum godtgjørelse til revisor</u>	<u>Årets</u>	<u>Fjorårets</u>
	13130.00	13247.00

**Note**

2

Antall årsverk i regnskapsåret

Virksomheten har hatt følgende antall årsverk:

0.00

Note

2

Obligatorisk tjenstepensjon

Er virksomheten pliktig til å ha tjenstepensjonsordning etter lov:

Nei

Oppfyller pensjonsordning lovkravene: Nei

Note

2

Lån og sikkerhetsstillelse til ledende personer og aksjeeiere

Er det gitt lån eller sikkerhetsstillelse til ledende personer: Nei

Note

3

Konsern, tilknyttet selskap og datterselskap**Tilknyttet selskap/datterselskap**

<u>Navn og adresse</u>	<u>Eierandel</u>	<u>Stemmeandel</u>	<u>Egenkapital</u>	<u>Resultat</u>
ITStyring.no AS	67.00%	67.00%	365680.00	243931.00
Digital-Kompetanse AS	100.00%	100.00%	91116.00	20184.00
TidyCrew AS	58.00%	58.00%	793319.00	446835.00
Styringsgruppen Regnskap AS	100.00%	100.00%	826739.00	433248.00

Konsernregnskapet inngår i konsolideringen til morselskap: Nei

Datterselskap er utelatt fra konsolideringen: Nei



UAVHENGIG REVISORS BERETNING

Til generalforsamlingen i Styringsgruppen Holding AS

Uttalelse om revisjonen av årsregnskapet

Konklusjon

Vi har revidert selskapet Styringsgruppen Holding AS' årsregnskap som viser et overskudd på kr 64 834. Årsregnskapet består av balanse per 31. desember 2020, resultatregnskap for regnskapsåret avsluttet per denne datoen og noter til årsregnskapet, herunder et sammendrag av viktige regnskapsprinsipper.

Etter vår mening er det medfølgende årsregnskapet avgitt i samsvar med lov og forskrifter og gir et rettviseende bilde av selskapets finansielle stilling per 31. desember 2020, og av dets resultater for regnskapsåret avsluttet per denne datoen i samsvar med regnskapslovens regler og god regnskapsskikk i Norge.

Grunnlag for konklusjonen

Vi har gjennomført revisjonen i samsvar med lov, forskrift og god revisjonsskikk i Norge, herunder de internasjonale revisjonsstandardene (ISA-ene). Våre oppgaver og plikter i henhold til disse standardene er beskrevet i *Revisors oppgaver og plikter ved revisjon av årsregnskapet*. Vi er uavhengige av selskapet slik det kreves i lov og forskrift, og har overholdt våre øvrige etiske forpliktelser i samsvar med disse kravene. Etter vår oppfatning er innhentet revisjonsbevis tilstrekkelig og hensiktsmessig som grunnlag for vår konklusjon.

Styrets ansvar for årsregnskapet

Styret (ledelsen) er ansvarlig for å utarbeide årsregnskapet i samsvar med lov og forskrifter, herunder for at det gir et rettviseende bilde i samsvar med regnskapslovens regler og god regnskapsskikk i Norge. Ledelsen er også ansvarlig for slik intern kontroll som den finner nødvendig for å kunne utarbeide et årsregnskap som ikke inneholder vesentlig feilinformasjon, verken som følge av misligheter eller utilsiktede feil.

Ved utarbeidelsen av årsregnskapet må ledelsen ta standpunkt til selskapets evne til fortsatt drift og opplyse om forhold av betydning for fortsatt drift. Forutsetningen om fortsatt drift skal legges til grunn for årsregnskapet så lenge det ikke er sannsynlig at virksomheten vil bli avvirket.

Revisors oppgaver og plikter ved revisjonen av årsregnskapet

Vårt mål er å oppnå betryggende sikkerhet for at årsregnskapet som helhet ikke inneholder vesentlig feilinformasjon, verken som følge av misligheter eller utilsiktede feil, og å avgi en revisjonsberetning som inneholder vår konklusjon. Betryggende sikkerhet er en høy grad av sikkerhet, men ingen garanti for at en revisjon utført i samsvar med lov, forskrift og god revisjonsskikk i Norge, herunder ISA-ene, alltid vil avdekke vesentlig feilinformasjon som eksisterer. Feilinformasjon kan oppstå som følge av misligheter eller utilsiktede feil. Feilinformasjon blir vurdert som vesentlig



Revisorgruppen Agder AS
Kongens gate 4
Postboks 56
N-4661 Kristiansand S
Tlf.: +47 38 04 18 90
Fax: +47 38 02 74 68
E-post: agder@rg.no
Foretaksregisteret
NO 984 073 275 MVA
www.rg.no



dersom den enkeltvis eller samlet med rimelighet kan forventes å påvirke økonomiske beslutninger som brukerne foretar basert på årsregnskapet.

For videre beskrivelse av revisors oppgaver og plikter vises det til <https://revisorforeningen.no/revisjonsberetninger>

Uttalelse om øvrige lovmessige krav

Konklusjon om registrering og dokumentasjon

Basert på vår revisjon av årsregnskapet som beskrevet ovenfor, og kontrollhandlinger vi har funnet nødvendig i henhold til internasjonal standard for attestasjonsoppdrag (ISAE) 3000 «Attestasjonsoppdrag som ikke er revisjon eller forenklet revisorkontroll av historisk finansiell informasjon», mener vi at ledelsen har oppfylt sin plikt til å sørge for ordentlig og oversiktlig registrering og dokumentasjon av selskapets regnskapsopplysninger i samsvar med lov og god bokføringskikk i Norge.

Kristiansand, 27. mai 2021

Revisorgruppen Agder AS

Ingemar Kørbling
statsautorisert revisor



Styringsgruppen Holding AS

Årsregnskap 2020



Resultatregnskap

Styringsgruppen Holding AS

	Note	2020	2019
Andre driftsinntekter	1	847 739	1 472 869
Sum driftsinntekter		847 739	1 472 869
Lønnskostnad	2	0	472 163
Avskrivning varige driftsmidler	7	15 552	9 659
Annen driftskostnad	1	1 185 219	1 129 859
Sum driftskostnad		1 200 771	1 611 681
Driftsresultat		-353 032	-138 812
Inntekt på investering i datterselskap		160 800	0
Annen renteinntekt		6	45
Annen finansinntekt		488 000	176 900
Sum finansinntekter		648 806	176 945
Annen rentekostnad		93 826	127 540
Annen finanskostnad		127 000	100 000
Sum finanskostnader		220 826	227 540
Sum netto finansposter		427 979	-50 595
Ordinært resultat før skattekostnad		74 947	-189 407
Skattekostnad på ordinært resultat	5	10 113	-59 148
Ordinært resultat		64 834	-130 259
Årsresultat		64 834	-130 259
Overført annen egenkapital	4	64 834	0
Overført til udekket tap	4	0	-130 259
Sum disponert		64 834	-130 259



Balanse

Styringsgruppen Holding AS

	Note	2020	2019
Eiendeler			
Anleggsmidler			
Immaterielle eiendeler			
Utsatt skattefordel	5	510 137	520 250
Sum immaterielle eiendeler		510 137	520 250
Varige driftsmidler			
Driftsløsøre, inventar, verktøy o.l.	7	44 842	31 984
Sum varige driftsmidler		44 842	31 984
Finansielle anleggsmidler			
Investeringer i datterselskap	3	515 200	684 700
Sum finansielle anleggsmidler		515 200	684 700
Sum anleggsmidler		1 070 179	1 236 934
Omløpsmidler			
Fordringer			
Kundefordringer	1	0	145 045
Andre fordringer	1	749 566	112 099
Sum fordringer		749 566	257 144
Investeringer			
Bankinnskudd, kontanter o.l.		208 040	12 979
Sum omløpsmidler		957 606	270 123
Sum eiendeler		2 027 785	1 507 057

**Balanse****Styringsgruppen Holding AS**


	Note	2020	2019
Egenkapital og gjeld			
Egenkapital			
Innskutt egenkapital			
Selskapskapital	4	100 000	100 000
Sum innskutt egenkapital		100 000	100 000
Opptjent egenkapital			
Annen egenkapital	4	-873 144	-937 978
Sum opptjent egenkapital		-873 144	-937 978
Sum egenkapital		-773 144	-837 978
Gjeld			
Avsetning for forpliktelser			
Annen langsiktig gjeld			
Gjeld til kredittinstitusjoner	6	1 410 473	1 220 393
Sum annen langsiktig gjeld		1 410 473	1 220 393
Kortsiktig gjeld			
Gjeld til kredittinstitusjoner	6	290 036	695 986
Leverandørgjeld		69 410	166 990
Skyldige offentlige avgifter		0	0
Kortsiktig konserngjeld		1 031 010	196 360
Annen kortsiktig gjeld		0	65 306
Sum kortsiktig gjeld		1 390 456	1 124 642
Sum gjeld		2 800 929	2 345 035
Sum egenkapital og gjeld		2 027 785	1 507 057

Kristiansand, 27.08.2021


Styret for Styringsgruppen Holding AS



Ole Gunder Tellefsen
Styrets leder



Christoffer Sæther
Styremedlem



Jørn Ager Ryen
Styremedlem



Styringsgruppen Holding AS Årsregnskap for 2020

Note 1 Regnskapsprinsipper

Grunnleggende prinsipper - Vurdering og klassifisering - Andre forhold

Årsregnskapet som består av resultatregnskap, balanse og noteopplysninger, er avlagt i samsvar med aksjelov, regnskapslov og god regnskapsskikk. Årsregnskapet gir et rettviseende bilde av eiendeler og gjeld, finansiell stilling og resultat.

Årsregnskapet er basert på de grunnleggende prinsipper om historisk kost, sammenlignbarhet, fortsatt drift, kongruens og forsiktighet. Transaksjoner regnskapsføres til verdien av vederlaget på transaksjonstidspunktet. Inntekter resultatføres når de er opptjent og kostnader sammenstilles med opptjente inntekter.

Eiendeler/gjeld som knytter seg til varekretsløpet og poster som forfaller til betaling innen ett år etter balansedagen, er klassifisert som omløpsmidler/kortsiktig gjeld. Vurdering av omløpsmidler/kortsiktig gjeld skjer til laveste/høyeste verdi av anskaffelseskost og virkelig verdi. Andre eiendeler er klassifisert som anleggsmidler. Vurdering av anleggsmidler skjer til anskaffelseskost. Anleggsmidler som forringes avskrives. Dersom det finner sted en verdiendring som ikke er forbigående, foretas en nedskrivning av anleggsmidlet. Tilsvarende prinsipper legges normalt til grunn for gjeldsposter.

Regnskapsprinsipper for vesentlige regnskapsposter

Inntektsføringstidspunkt

Inntekt resultatføres når den er opptjent.

Kostnadsføringstidspunkt / sammenstilling

Utgifter sammenstilles med og kostnadsføres samtidig med de inntekter utgiftene kan henføres til. Utgifter som ikke kan henføres direkte til inntekter, kostnadsføres når de påløper.

Varige driftsmidler

Varige driftsmidler føres i balansen til anskaffelseskost, fratrukket akkumulerte av- og nedskrivninger. Dersom den virkelige verdien av et driftsmiddel er lavere enn bokført verdi, skrives driftsmidlet ned til virkelig verdi. Utgifter forbundet med normalt vedlikehold og reparasjoner blir løpende kostnadsført. Utgifter ved større utskiftninger og fornyelser som øker driftsmidlenes levetid vesentlig, aktiveres. Driftsmidler som erstattes, kostnadsføres. Et driftsmiddel anses som varig dersom det har en økonomisk levetid på over 3 år.

Fordringer


Fordringer er oppført til pålydende med fradrag for forventede tap.

Utsatt skatt og skattekostnad

Utsatt skatt beregnes på bakgrunn av midlertidige forskjeller mellom regnskapsmessige og skattemessige verdier ved utgangen av regnskapsåret. Ved beregningen benyttes nominell skattesats. Positive og negative forskjeller vurderes mot hverandre innenfor samme tidsintervall. Utsatt skattefordel oppstår dersom en har midlertidige forskjeller som gir opphav til skattemessige fradrag i fremtiden. Årets skattekostnad består av endringer i utsatt skattefordel, beregnet skatt på konsernbidrag og betalbar skatt på årets resultat.



Styringsgruppen Holding AS Årsregnskap 2020



Note 2 Lønnskostnader / Antall ansatte / Godtgjørelser / Pensjoner mm

Selskapet har ingen ansatte.

Det er ikke ytet lån til fordel for aksjeeiere eller medlemmer av styret.

Det er ikke utbetalt godtgjørelse til styret.

Obligatorisk tjenestepensjon

Selskapet er ikke pliktig til å ha tjenestepensjon etter lov om obligatorisk tjenestepensjon.

Revisor

Kostnadsført honorar til revisor utgjør for 2020 kr 13 130 for revisjon.

Note 3 Aksjer i datterselskap

	Resultat 2020	Egenkapital 31.12.2020	Eierandel	Kostpris	Balanseført verdi
Styringsgruppen Regnskap AS	433 248	826 739	100 %	111 000	111 000
ITStyring.no AS	243 931	365 680	67 %	73 700	73 700
Digital-Kompetanse AS	20 184	91 116	100 %	100 000	100 000
TidyCrew AS	446 835	793 319	58 %	230 500	230 500
Sum aksjer i datterselskap	1 144 198	2 076 854		515 200	515 200



Styringsgruppen Holding AS Årsregnskap 2020

Note 4 Egenkapital og aksjonærinformasjon

Aksjekapitalen i selskapet pr. 31.12.2020 består av 1 000 aksjer, alle pålydende kr 100.

Aksjonærer	Antall aksjer	I %
Aktiva Consulting AS	334	34 %
Nytenking AS	333	33 %
Stiton Holding AS	333	33 %
Sum	1 000	100 %

	Aksje- kapital	Annen egenkapital	Sum
Egenkapital 01.01	100 000	-937 978	-837 978
Årets resultat	0	64 834	64 834
Egenkapital 31.12	100 000	-873 144	-773 144

Selskapet har i 2020 mottatt konsernbidrag kr 488 000 fra datterselskap.

Selskapets reelle egenkapital er betydelig høyere da styret er av den oppfatning at den reelle verdien av datterselskapene er langt høyere enn bokført verdi.

Note 5 Skatt

	2020	2019
Betalbar skatt fremkommer slik:		
Ordinært resultat før skattekostnad	74 947	-189 407
Inntektsført utbytte aksjer	-160 800	0
Endring midlertidige forskjeller	-9 470	-1 411
Permanente forskjeller	131 824	-76 900
Anvendt fremførbart underskudd	-36 501	0
Grunnlag betalbar skatt	0	-267 718
Betalbar skatt på årets resultat	0	0
Årets skattekostnad fremkommer slik:		
Betalbar skatt på årets resultat	0	0
Brutto endring utsatt skatt	-10 113	-59 148
Årets totale skattekostnad	-10 113	-59 148
Spesifikasjon av grunnlag for utsatt skatt:	31.12.2020	31.12.2019
Forskjeller som utlignes:		
Driftsmidler	-4 192	-13 662
Fremførbart underskudd	-2 314 609	-2 351 109
Sum	-2 318 801	-2 364 771
Utsatt skattefordel (beregnet)	-510 136	-520 250
Bokført utsatt skattefordel	510 136	520 250



Styringsgruppen Holding AS

Årsregnskap 2020

Note 6 Gjeld til kredittinstitusjoner

	2020	2019
SpareBank 1 Telemark - Gjeldsbrevlån	548 844	220 668
Sparebanken Sør - Gjeldsbrevlån	861 629	997 952
Sum langsiktig gjeld	1 410 473	1 218 620
Nordea - Bedriftskonto	290 036	288 506
SpareBank 1 Telemark - Kassekreditt	0	407 480
Sum kortsiktig gjeld	290 036	695 986

Note 7 Varige driftsmidler

	Driftsmidler	Aktiverte kostnader	Sum
Kostpris 01.01	0	37 199	37 199
Tilgang	0	28 410	28 410
Avgang	0	0	0
Kostpris 31.12	0	65 609	65 609
Akkumulerte avskrivninger	0	-20 767	-20 767
Bokført verdi 31.12	0	44 842	44 842
Årets avskrivning	0	15 552	15 552
Levetid		3 år	

Note 9 Covid-19 og fortsatt drift

Selskapet har ikke i vesentlig grad vært preget av Covid-19, men det er fortsatt stor usikkerhet knyttet til pandemien, og styret vurderer situasjonen etter hvert som den utvikler seg.

Årsregnskapet avlegges under forutsetning om fortsatt drift.