



ÅRSREGNSKAPET FOR REGNSKAPSÅRET 2025 - GENERELL INFORMASJON

Enheten

Organisasjonsnummer: 998 866 707
Organisasjonsform: Aksjeselskap
Foretaksnavn: MAOL HOLDING AS
Forretningsadresse: Kongletoppen 66
2053 JESSHEIM

Regnskapsår

Årsregnskapets periode: 01.01.2025 - 31.12.2025

Konsern

Morselskap i konsern: Nei

Regnskapsregler

Regler for små foretak benyttet: Ja
Benyttet ved utarbeidelsen av årsregnskapet til selskapet: Regnskapslovens alminnelige regler

Årsregnskapet fastsatt av kompetent organ

Bekreftet av representant for selskapet: Arild Jensen
Dato for fastsettelse av årsregnskapet: 21.05.2026

Grunnlag for avgivelse

År 2025: Årsregnskapet er elektronisk innlevert
År 2024: Tall er hentet fra elektronisk innlevert årsregnskap fra 2025

Det er ikke krav til at årsregnskapet m.v. som sendes til Regnskapsregisteret er undertegnet. Kontrollen på at dette er utført ligger hos revisor/enhetens øverste organ. Sikkerheten ivaretas ved at innsender har rolle/rettighet for innsending av årsregnskapet via Altinn, og ved at det bekreftes at årsregnskapet er fastsatt av kompetent organ.

Brønnøysundregistrene, 24.05.2026



Resultatregnskap

Beløp i: NOK	Note	2025	2024
RESULTATREGNSKAP			
Inntekter			
Annen driftsinntekt		180 000	105 000
Sum inntekter		180 000	105 000
Kostnader			
Lønnskostnad	2		
Avskrivninger	5		
Annen driftskostnad	2	143 581	81 861
Sum kostnader		143 581	81 861
Driftsresultat		36 419	23 139
Finansinntekter og finanskostnader			
Annen renteinntekt		93 066	188 372
Annen finansinntekt		1 199	504
Verdiøkning markedsbaserte omløpsmidler	6		
Sum finansinntekter		94 265	188 876
Nedskrivning av finansielle eiendeler	6		
Annen rentekostnad			-4 064
Sum finanskostnader			-4 064
Netto finans		94 265	192 940
Resultat før skattekostnad		130 684	216 079
Skattekostnad på resultat	3		11 179
Årsresultat	4	130 684	204 900
Årsresultat etter minoritetsinteresser		130 684	204 900
Totalresultat		130 684	204 900
Overføringer og disponeringer			
Ordinært utbytte			160 564



Resultatregnskap

Beløp i: NOK	Note	2025	2024
Avsatt til annen egenkapital		130 684	44 336
Sum overføringer og disponeringer		130 684	204 900



Balanse

Beløp i: NOK	Note	2025	2024
BALANSE - EIENDELER			
Anleggsmidler			
Immaterielle eiendeler			
Utsatt skattefordel	3		
Varige driftsmidler			
Tomter, bygninger o.a. fast eiendom		3 854 500	3 854 500
Maskiner og anlegg	5		
Skip og flytende installasjoner	5		
Sum varige driftsmidler	5	3 854 500	3 854 500
Sum anleggsmidler		3 854 500	3 854 500
Omløpsmidler			
Varer			
Fordringer			
Andre kortsiktige fordringer		3 762	163 251
Sum fordringer		3 762	163 251
Investeringer			
Markedsbaserte aksjer	6		
Markedsbaserte obligasjoner	6		
Andre markedsbaserte finansielle instrumenter	6	119 082	121 111
Sum investeringer		119 082	121 111
Bankinnskudd, kontanter og lignende			
Bankinnskudd, kontanter		2 344 598	3 261 759
Sum bankinnskudd, kontanter og lignende		2 344 598	3 261 759
Sum omløpsmidler		2 467 442	3 546 121
SUM EIENDELER		6 321 942	7 400 621

BALANSE - EGENKAPITAL OG GJELD



Balanse

Beløp i: NOK	Note	2025	2024
Egenkapital			
Innskutt egenkapital			
Aksjekapital		35 525	35 525
Sum innskutt egenkapital		35 525	35 525
Opptjent egenkapital			
Annen egenkapital		6 284 354	7 193 105
Sum opptjent egenkapital		6 284 354	7 193 105
Sum egenkapital	4	6 319 879	7 228 630
Gjeld			
Langsiktig gjeld			
Utsatt skatt	3		
Annen langsiktig gjeld			
Kortsiktig gjeld			
Betalbar skatt	3		11 179
Utbytte			160 564
Annen kortsiktig gjeld		2 063	248
Sum kortsiktig gjeld		2 063	171 991
Sum gjeld		2 063	171 991
SUM EGENKAPITAL OG GJELD		6 321 942	7 400 621



Brønnøysundregistrene

ÅRSREGNSKAP FOR REGNSKAPSÅRET 2025 - GENERELL INFORMASJON

Journalnummer: 2026 465354

Virksomheten

Organisasjonsnummer: 998 866 707
Organisasjonsform: Aksjeselskap
Foretaksnavn: MAOL HOLDING AS
Forretningsadresse: Kongletoppen 66
2053 JESSHEIM

Regnskapsår

Årsregnskapets periode: 01.01.2025 - 31.12.2025

Konsern

Morselskap i konsern: Nei

Regnskapsregler

Regler for små foretak benyttet: Ja
Benyttet ved utarbeidelsen av
årsregnskapet: Regnskapslovens alminnelige regler

Årsregnskapet fastsatt av kompetent organ

Bekreftet av: Arild Jensen
Dato for fastsettelse av årsregnskapet: 21.05.2026

Revisjon

Selskapet har besluttet at årsregnskapet
ikke skal revideres: Ja
Årsregnskapet er utarbeidet av ekstern
autorisert regnskapsfører: Ja
Ekstern autorisert regnskapsfører har i
løpet av regnskapsåret bistått ved den
løpende regnskapsføringen eller utført
andre tjenester for selskapet enn å
utarbeide årsregnskapet: Ja

Grunnlag for avgivelse

År 2025: Årsregnskap er elektronisk innlevert.
År 2024: Tall er hentet fra elektronisk innlevert årsregnskap fra 2025.

Virksomheten sitt øverste organ er ansvarlig for at årsregnskapet er signert. Det er mulig å levere årsregnskap uten signatur fordi sikkerheten for rett rapportering er ivarettatt ved at innsenderen har rolle/rettighet for innsending i Altinn. Navnet på representanten, som bekrefter at årsregnskapet er godkjent, er i tillegg oppgitt.

Brønnøysundregistrene, 23.05.2026

Brønnøysundregistrene
Postadresse: Postboks 900, 8910 Brønnøysund
Telefon: 75 00 75 00
E-post: firmapost@brreg.no Internett: www.brreg.no
Organisasjonsnummer: 974 760 673



Organisasjonsnr: 998 866 707
MAOL HOLDING AS

RESULTATREGNSKAP

Beløp i: NOK	Note	2025	2024
RESULTATREGNSKAP			
Inntekter			
Annen driftsinntekt		180 000	105 000
Sum inntekter		180 000	105 000
Kostnader			
Lønnskostnad	2		
Avskrivninger	5		
Annen driftskostnad	2	143 581	81 861
Sum kostnader		143 581	81 861
Driftsresultat		36 419	23 139
Finansinntekter og finanskostnader			
Annen renteinntekt		93 066	188 372
Annen finansinntekt		1 199	504
Verdiøkning markedsbaserte omløpsmidler 6			
Sum finansinntekter		94 265	188 876
Nedskrivning av finansielle eiendeler	6		
Annen rentekostnad			-4 064
Sum finanskostnader			-4 064
Netto finans		94 265	192 940
Resultat før skattekostnad		130 684	216 079
Skattekostnad på resultat	3		11 179
Årsresultat	4	130 684	204 900
Årsresultat etter minoritetsinteresser		130 684	204 900
Totalresultat		130 684	204 900
Overføringer og disponeringer			
Ordinært utbytte			160 564
Avsatt til annen egenkapital		130 684	44 336
Sum overføringer og disponeringer		130 684	204 900



Organisasjonsnr: 998 866 707
MAOL HOLDING AS

BALANSE

<u>Beløp i: NOK</u>	<u>Note</u>	<u>2025</u>	<u>2024</u>
BALANSE - EIENDELER			
Anleggsmidler			
Immaterielle eiendeler			
Utsatt skattefordel	3		
Varige driftsmidler			
Tomter, bygninger o.a. fast eiendom		3 854 500	3 854 500
Maskiner og anlegg	5		
Skip og flytende installasjoner	5		
Sum varige driftsmidler	5	3 854 500	3 854 500
Sum anleggsmidler		3 854 500	3 854 500
Omløpsmidler			
Varer			
Fordringer			
Andre kortsiktige fordringer		3 762	163 251
Sum fordringer		3 762	163 251
Investeringer			
Markedsbaserte aksjer	6		
Markedsbaserte obligasjoner	6		
Andre markedsbaserte finansielle instrumenter	6	119 082	121 111
Sum investeringer		119 082	121 111
Bankinnskudd, kontanter og lignende			
Bankinnskudd, kontanter		2 344 598	3 261 759
Sum bankinnskudd, kontanter og lignende		2 344 598	3 261 759
Sum omløpsmidler		2 467 442	3 546 121
SUM EIENDELER		6 321 942	7 400 621
BALANSE - EGENKAPITAL OG GJELD			
Egenkapital			
Innskutt egenkapital			
Aksjekapital		35 525	35 525
Sum innskutt egenkapital		35 525	35 525



Opptjent egenkapital			
Annen egenkapital		6 284 354	7 193 105
Sum opptjent egenkapital		6 284 354	7 193 105
Sum egenkapital	4	6 319 879	7 228 630
Gjeld			
Langsiktig gjeld			
Utsatt skatt	3		
Annen langsiktig gjeld			
Kortsiktig gjeld			
Betalbar skatt	3		11 179
Utbytte			160 564
Annen kortsiktig gjeld		2 063	248
Sum kortsiktig gjeld		2 063	171 991
Sum gjeld		2 063	171 991
SUM EGENKAPITAL OG GJELD		6 321 942	7 400 621



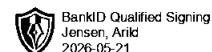
Organisasjonsnr: 998 866 707
MAOL HOLDING AS

NOTEOPPLYSNINGER - SELSKAP

- alle poster oppgitt i hele tall

Note

Antall årsverk i regnskapsåret
0.00



Årsregnskap 2025 MAOL Holding AS

Resultatregnskap
Balanse
Noter til regnskapet

Org.nr.: 998 866 707



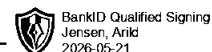
Resultatregnskap			
MAOL Holding AS			
Driftsinntekter og driftskostnader	Note	2025	2024
Annen driftsinntekt		180 000	105 000
Sum driftsinntekter		<u>180 000</u>	<u>105 000</u>
Annen driftskostnad	2	143 581	81 861
Sum driftskostnader		<u>143 581</u>	<u>81 861</u>
Driftsresultat		<u>36 419</u>	<u>23 139</u>
Finansinntekter og finanskostnader			
Annen renteinntekt		93 066	188 372
Annen finansinntekt		1 199	504
Annen rentekostnad		0	-4 064
Resultat av finansposter		<u>94 265</u>	<u>192 940</u>
Ordinært resultat før skattekostnad		<u>130 684</u>	<u>216 079</u>
Skattekostnad på resultat	3	<u>0</u>	<u>11 179</u>
Årsresultat	4	<u>130 684</u>	<u>204 900</u>
Overføringer			
Avsatt til utbytte		0	160 564
Avsatt til annen egenkapital		130 684	44 336
Sum overføringer		<u>130 684</u>	<u>204 900</u>
MAOL Holding AS			

**Balanse**

MAOL Holding AS

Eiendeler	Note	2025	2024
Anleggsmidler			
Tomter, bygninger o.a. fast eiendom		3 854 500	3 854 500
Sum varige driftsmidler	5	<u>3 854 500</u>	<u>3 854 500</u>
Sum anleggsmidler		<u>3 854 500</u>	<u>3 854 500</u>
Omløpsmidler			
Andre kortsiktige fordringer		<u>3 762</u>	<u>163 251</u>
Investeringer			
Andre markedsbaserte finansielle instrumenter	6	<u>119 082</u>	<u>121 111</u>
Bankinnskudd, kontanter og lignende			
Bankinnskudd, kontanter		<u>2 344 598</u>	<u>3 261 759</u>
Sum omløpsmidler		<u>2 467 442</u>	<u>3 546 121</u>
Sum eiendeler		<u>6 321 942</u>	<u>7 400 621</u>

MAOL Holding AS

**Balanse**

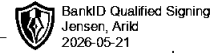
MAOL Holding AS

Egenkapital og gjeld	Note	2025	2024
Egenkapital			
Innskutt egenkapital			
Aksjekapital		<u>35 525</u>	<u>35 525</u>
Opptjent egenkapital			
Annen egenkapital		<u>6 284 354</u>	<u>7 193 105</u>
Sum egenkapital	4	<u>6 319 879</u>	<u>7 228 630</u>
Gjeld			
Avsetning for forpliktelser			
Kortsiktig gjeld			
Betalbar skatt	3	0	11 179
Utbytte		0	160 564
Annen kortsiktig gjeld		2 063	248
Sum kortsiktig gjeld		<u>2 063</u>	<u>171 991</u>
Sum gjeld		<u>2 063</u>	<u>171 991</u>
Sum egenkapital og gjeld		<u>6 321 942</u>	<u>7 400 621</u>

Jessheim, 20.05.2026

Arild Jensen
styreleder

MAOL Holding AS



Noter 2025

MAOL Holding AS

Regnskapsprinsipper

Årsregnskapet er satt opp i samsvar med regnskapsloven og NRS 8 - God regnskapsskikk for små foretak.

Driftsinntekter

Inntektsføring ved salg av varer skjer på leveringstidspunktet. Tjenester inntektsføres etter hvert som de leveres.

Omløpsmidler/Kortsiktig gjeld

Omløpsmidler og kortsiktig gjeld omfatter normalt poster som forfaller til betaling innen ett år etter balansedagen, samt poster som knytter seg til varekretsløpet. Omløpsmidler vurderes til laveste verdi av anskaffelseskost og virkelig verdi.

Anleggsmidler

Anleggsmidler omfatter eiendeler bestemt til varig eie og bruk. Anleggsmidler er vurdert til anskaffelseskost. Varige driftsmidler balanseføres og avskrives over driftsmidlets økonomiske levetid. Varige driftsmidler nedskrives til gjenvinnbart beløp ved verdifall som forventes ikke å være forbigående. Gjenvinnbart beløp er det høyeste av netto salgsverdi og verdi i bruk. Verdi i bruk er nåverdi av fremtidige kontantstrømmer knyttet til eiendelen. Nedskrivningen reverseres når grunnlaget for nedskrivningen ikke lenger er tilstede.

Fordringer

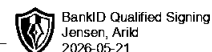
Kundefordringer og andre fordringer oppføres til pålydende etter fradrag for avsetning til forventet tap. Avsetning til tap gjøres på grunnlag av en individuell vurdering av de enkelte fordringene. I tillegg gjøres det for øvrige kundefordringer en uspesifisert avsetning for å dekke antatt tap.

Note 1 Virksomhetens art og lokalisering

MAOL Holding AS er et selskap der virksomheten omfatter investering i aksjer og fast eiendom. Selskapet er lokalisert i Ullensaker kommune.

Note 2 Lønnskostnader

MAOL Holding AS har ikke hatt lønns- eller personalkostnader i 2025 og det foreligger heller ingen slike forpliktelser.

**Noter 2025**
MAOL Holding AS**Note 3 Skatt**

Årets skattekostnad	2025	2024
Resultatført skatt på ordinært resultat:		
Betalbar skatt	0	11 179
Endring i utsatt skattefordel	0	0
Skattekostnad ordinært resultat	0	11 179

Skattepliktig inntekt:		
Resultat før skatt	130 684	216 079
Permanente forskjeller	-1 205	-130
Endring i midlertidige forskjeller	-132 107	-165 134
Skattepliktig inntekt	0	50 815

Betalbar skatt i balansen:		
Betalbar skatt på årets resultat	0	11 179
Sum betalbar skatt i balansen	0	11 179

Skatteeffekten av midlertidige forskjeller og underskudd til fremføring som har gitt opphav til utsatt skatt og utsatte skattefordeler, spesifisert på typer av midlertidige forskjeller

	2025	2024	Endring
Gevinst – og tapskonto	-528 429	-660 536	-132 107
Sum	-528 429	-660 536	-132 107

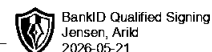
Akkumulert fremførbart underskudd	-2 628	0	2 628
Inngår ikke i beregningen av utsatt skatt	531 057	660 536	129 479

Utsatt skattefordel (22 %)	-116 833	-145 318	-28 485
-----------------------------------	-----------------	-----------------	----------------

I henhold til God regnskapsskikk for små foretak balanseføres ikke utsatt skattefordel.

Note 4 Egenkapital

	Aksjekapital	Annen egenkapital	Sum egenkapital
Pr. 31.12.2024	35 525	7 193 105	7 228 630
Årets resultat		130 684	130 684
Tilleggsutbytte		-1 039 436	-1 039 436
Pr 31.12.2025	35 525	6 284 354	6 319 879



Noter 2025

MAOL Holding AS

Note 5 Anleggsmidler

	Bygninger og tomter	Driftsløsøre, inventar ol.	Sum
Anskaffelseskost pr. 01.01.25	3 854 500		3 854 500
= Anskaffelseskost 31.12.25	3 854 500		3 854 500
= Bokført verdi 31.12.25	3 854 500		3 854 500

Økonomisk levetid

5 år

Bygninger og tomter avskrives ikke

Note 6 Markedsbaserte verdipapirer

	Anskaffelses- kost	Markeds- verdi	Balanseført verdi
Markedsbaserte aksjer			
Verdipapirfond	119 082	186 057	119 082
Sum markedsbaserte aksjer	119 082	186 057	119 082