



ÅRSREGNSKAPET FOR REGNSKAPSÅRET 2023 - GENERELL INFORMASJON

Enheten

Organisasjonsnummer: 917 447 748
Organisasjonsform: Aksjeselskap
Foretaksnavn: HFR INVEST AS
Forretningsadresse: Frognerseterveien 3A
0775 OSLO

Regnskapsår

Årsregnskapets periode: 01.01.2023 - 31.12.2023

Konsern

Morselskap i konsern: Nei

Regnskapsregler

Regler for små foretak benyttet: Ja
Benyttet ved utarbeidelsen av årsregnskapet til selskapet: Regnskapslovens alminnelige regler

Årsregnskapet fastsatt av kompetent organ

Bekreftet av representant for selskapet: Henrik Felix Reimers
Dato for fastsettelse av årsregnskapet: 30.06.2024

Grunnlag for avgivelse

År 2023: Årsregnskapet er elektronisk innlevert
År 2022: Tall er hentet fra elektronisk innlevert årsregnskap fra 2023

Det er ikke krav til at årsregnskapet m.v. som sendes til Regnskapsregisteret er undertegnet. Kontrollen på at dette er utført ligger hos revisor/enhetens øverste organ. Sikkerheten ivaretas ved at innsender har rolle/rettighet for innsending av årsregnskapet via Altinn, og ved at det bekreftes at årsregnskapet er fastsatt av kompetent organ.

Brønnøysundregistrene, 02.06.2025



Resultatregnskap

Beløp i: NOK	Note	2023	2022
RESULTATREGNSKAP			
Kostnader			
Lønnskostnad	1		
Annen driftskostnad	1	48 799	34 907
Sum kostnader		48 799	34 907
Driftsresultat		-48 799	-34 907
Finansinntekter og finanskostnader			
Annen renteinntekt		6 713	2 034
Annen finansinntekt		4 981 967	7 472 915
Sum finansinntekter		4 988 680	7 474 949
Verdireduksjon markedsbaserte omløpsmidler		440 009	474 766
Annen rentekostnad			174
Sum finanskostnader		440 009	474 940
Netto finans		4 548 671	7 000 009
Ordinært resultat før skattekostnad		4 499 871	6 965 102
Skattekostnad på resultat	2	23 612	37 964
Ordinært resultat etter skattekostnad		4 476 259	6 927 138
Årsresultat	3	4 476 259	6 927 138
Årsresultat etter minoritetsinteresser		4 476 259	6 927 138
Totalresultat		4 476 259	6 927 138
Overføringer og disponeringer			
Ordinært utbytte			1 288 602
Tilleggsutbytte		6 250 000	
Avsatt til annen egenkapital		-1 773 741	5 638 536
Sum overføringer og disponeringer		4 476 259	6 927 138



Balanse

Beløp i: NOK	Note	2023	2022
BALANSE - EIENDELER			
Anleggsmidler			
Immaterielle eiendeler			
Utsatt skattefordel	2		
Finansielle anleggsmidler			
Investering i datterselskap	4		
Investering i annet foretak i samme konsern	4		
Investeringer i tilknyttet selskap	4	12 552 388	12 552 388
Investeringer i aksjer og andeler	4	100 050	540 059
Obligasjoner	4		
Andre langsiktige fordringer	4		
Sum finansielle anleggsmidler		12 652 439	13 092 448
Sum anleggsmidler		12 652 439	13 092 448
Omløpsmidler			
Varer			
Bankinnskudd, kontanter og lignende			
Bankinnskudd, kontanter o.l.		1 412 425	4 313 027
Sum bankinnskudd, kontanter og lignende		1 412 425	4 313 027
Sum omløpsmidler		1 412 425	4 313 027
SUM EIENDELER		14 064 863	17 405 475
BALANSE - EGENKAPITAL OG GJELD			
Egenkapital			
Innskutt egenkapital			
Aksjekapital	5	300 000	344 433
Beholdning av egne aksjer	5		
Overkurs		727 206	682 773
Annen innskutt egenkapital		69 074	69 074



Balanse

Beløp i: NOK	Note	2023	2022
Sum innskutt egenkapital		1 096 280	1 096 280
Opptjent egenkapital			
Annen egenkapital		12 897 006	14 670 747
Sum opptjent egenkapital		12 897 006	14 670 747
Sum egenkapital	3	13 993 286	15 767 027
Gjeld			
Langsiktig gjeld			
Utsatt skatt	2		
Annen langsiktig gjeld			
Sum langsiktig gjeld		0	0
Kortsiktig gjeld			
Leverandørgjeld		6 761	18 750
Betalbar skatt	2	23 612	37 964
Utbytte			1 288 602
Annen kortsiktig gjeld		41 204	293 132
Sum kortsiktig gjeld		71 577	1 638 448
Sum gjeld		71 577	1 638 448
SUM EGENKAPITAL OG GJELD		14 064 863	17 405 475



Brønnøysundregistrene

ÅRSREGNSKAP FOR REGNSKAPSÅRET 2023 - GENERELL INFORMASJON

Journalnummer: 2024 686743

Enheten

Organisasjonsnummer: 917 447 748
Organisasjonsform: Aksjeselskap
Foretaksnavn: HFR INVEST AS
Forretningsadresse: Grev Wedels plass 7
0151 OSLO

Regnskapsår

Årsregnskapets periode: 01.01.2023 - 31.12.2023

Konsern

Morselskap i konsern: Nei

Regnskapsregler

Regler for små foretak benyttet: Ja
Benyttet ved utarbeidelsen av
årsregnskapet til selskapet: Regnskapslovens alminnelige regler

Årsregnskapet fastsatt av kompetent organ

Bekreftet av representant for selskapet: Henrik Felix Reimers
Dato for fastsettelse av årsregnskapet: 30.06.2024

Revisjon

Årsregnskapet er utarbeidet av ekstern
autorisert regnskapsfører: Ja
Ekstern autorisert regnskapsfører har i
løpet av regnskapsåret bistått ved den
løpende regnskapsføringen eller utført
andre tjenester for selskapet enn å
utarbeide årsregnskapet: Ja

Grunnlag for avgivelse

År 2023: Årsregnskap er elektronisk innlevert.
År 2022: Tall er hentet fra elektronisk innlevert årsregnskap fra 2023.

Det er ikke krav til at årsregnskapet m.v. som sendes til Regnskapsregisteret er undertegnet. Kontrollen på at dette er utført ligger hos revisor/enhetens øverste organ. Sikkerheten ivaretas ved at innsender har rolle/rettighet for innsending av årsregnskapet via Altinn, og ved at det bekreftes at årsregnskapet er fastsatt av kompetent organ.

Brønnøysundregistrene, 30.07.2024



Organisasjonsnr: 917 447 748
HFR INVEST AS

RESULTATREGNSKAP

Beløp i: NOK	Note	2023	2022
RESULTATREGNSKAP			
Kostnader			
Lønnskostnad	1		
Annen driftskostnad	1	48 799	34 907
Sum kostnader		48 799	34 907
Driftsresultat		-48 799	-34 907
Finansinntekter og finanskostnader			
Annen renteinntekt		6 713	2 034
Annen finansinntekt		4 981 967	7 472 915
Sum finansinntekter		4 988 680	7 474 949
Verdireduksjon markedsbaserte omløpsmidler		440 009	474 766
Annen rentekostnad			174
Sum finanskostnader		440 009	474 940
Netto finans		4 548 671	7 000 009
Ordinært resultat før skattekostnad			
Skattekostnad på resultat	2	4 499 871	6 965 102
Ordinært resultat etter skattekostnad		23 612	37 964
Årsresultat	3	4 476 259	6 927 138
Årsresultat etter minoritetsinteresser		4 476 259	6 927 138
Totalresultat		4 476 259	6 927 138
Overføringer og disponeringer			
Ordinært utbytte			1 288 602
Tilleggsutbytte		6 250 000	
Avsatt til annen egenkapital		-1 773 741	5 638 536
Sum overføringer og disponeringer		4 476 259	6 927 138



Organisasjonsnr: 917 447 748
HFR INVEST AS

BALANSE

Beløp i: NOK	Note	2023	2022
--------------	------	------	------

BALANSE - EIENDELER

Anleggsmidler

Immaterielle eiendeler

Utsatt skattefordel 2

Finansielle anleggsmidler

Investering i datterselskap 4

Investering i annet

foretak i samme konsern 4

Investeringer i

tilknyttet selskap 4 12 552 388 12 552 388

Investeringer i aksjer og

andeler 4 100 050 540 059

Obligasjoner 4

Andre langsiktige

fordringer 4

Sum finansielle

anleggsmidler 12 652 439 13 092 448

Sum anleggsmidler 12 652 439 13 092 448

Omløpsmidler

Varer

Bankinnskudd, kontanter

og lignende

Bankinnskudd, kontanter o.

l. 1 412 425 4 313 027

Sum bankinnskudd,

kontanter og lignende 1 412 425 4 313 027

Sum omløpsmidler 1 412 425 4 313 027

SUM EIENDELER 14 064 863 17 405 475

BALANSE - EGENKAPITAL OG

GJELD

Egenkapital

Innskutt egenkapital

Aksjekapital 5 300 000 344 433

Beholdning av egne aksjer 5

Overkurs 727 206 682 773

Annen innskutt egenkapital 69 074 69 074

Sum innskutt egenkapital 1 096 280 1 096 280

Opptjent egenkapital

Annen egenkapital 12 897 006 14 670 747



Sum opptjent egenkapital		12 897 006	14 670 747
Sum egenkapital	3	13 993 286	15 767 027
Gjeld			
Langsiktig gjeld			
Utsatt skatt	2		
Annen langsiktig gjeld			
Sum langsiktig gjeld		0	0
Kortsiktig gjeld			
Leverandørgjeld		6 761	18 750
Betalbar skatt	2	23 612	37 964
Utbytte			1 288 602
Annen kortsiktig gjeld		41 204	293 132
Sum kortsiktig gjeld		71 577	1 638 448
Sum gjeld		71 577	1 638 448
SUM EGENKAPITAL OG GJELD		14 064 863	17 405 475



Organisasjonsnr: 917 447 748
HFR INVEST AS

NOTEOPPLYSNINGER - SELSKAP - alle poster oppgitt i hele tall

Note

Antall årsverk i regnskapsåret
0.00

Sum Beløp

Balanseført verdi 31.12. Varige driftsmidler Immaterielle eiend.

Konsernregnskap

Morselskapet sitt navn

Forretningskontor for morselskapet

Begrunnelse for at datterselskap er utelatt fra konsolideringen

Samlet beløp - tilknyttet selskap Årets Fjorårets

Samlet beløp - foretak i samme konsern Årets Fjorårets

Samlet beløp - foretak i samme konsern Årets Fjorårets

Samlet beløp - felles kontrollert virksomhet Årets Fjorårets

Pantstillelse Beløp

Beholdning av egne aksjer Antall Pålydende Andel av aksjek.



NITSCHKE

NITSCHKE AS
Vollsveien 17B
Postboks 353, 1326 Lysaker
Telefon: +47 67 10 77 00
E-post: post@nitschke.no
Foretaksregisteret: NO 914 658 314 MVA
Medlemmer av Den norske Revisorforening
Independent member of BKR International
www.nitschke.no

Til generalforsamlingen i HFR Invest AS

UAVHENGIG REVISORS BERETNING

Uttalelse om revisjonen av årsregnskapet

Konklusjon

Vi har revidert årsregnskapet for HFR Invest AS som viser et overskudd på NOK 4 476 259. Årsregnskapet består av balanse per 31. desember 2023, resultatregnskap for regnskapsåret avsluttet per denne datoen og noter til årsregnskapet, herunder et sammendrag av viktige regnskapsprinsipper.

Etter vår mening

- oppfyller årsregnskapet gjeldende lovkrav, og
- gir årsregnskapet et rettviseende bilde av selskapets finansielle stilling per 31. desember 2023 og av dets resultat for regnskapsåret avsluttet per denne datoen i samsvar med regnskapslovens regler og god regnskapsskikk i Norge.

Grunnlag for konklusjonen

Vi har gjennomført revisjonen i samsvar med de internasjonale revisjonsstandardene International Standards on Auditing (ISA-ene). Våre oppgaver og plikter i henhold til disse standardene er beskrevet nedenfor under Revisors oppgaver og plikter ved revisjonen av årsregnskapet. Vi er uavhengige av selskapet slik det kreves i lov, forskrift og International Code of Ethics for Professional Accountants (inkludert internasjonale uavhengighetsstandarder) utstedt av the International Ethics Standards Board for Accountants (IESBA-reglene), og vi har overholdt våre øvrige etiske forpliktelser i samsvar med disse kravene. Innhentet revisjonsbevis er etter vår vurdering tilstrekkelig og hensiktsmessig som grunnlag for vår konklusjon.

Styrets ansvar for årsregnskapet

Styret (ledelsen) er ansvarlig for å utarbeide årsregnskapet og for at det gir et rettviseende bilde i samsvar med regnskapslovens regler og god regnskapsskikk i Norge. Ledelsen er også ansvarlig for slik intern kontroll som den finner nødvendig for å kunne utarbeide et årsregnskap som ikke inneholder vesentlig feilinformasjon, verken som følge av misligheter eller utilsiktede feil.

Ved utarbeidelsen av årsregnskapet må ledelsen ta standpunkt til selskapets evne til fortsatt drift og opplyse om forhold av betydning for fortsatt drift. Forutsetningen om fortsatt drift skal legges til grunn for årsregnskapet så lenge det ikke er sannsynlig at virksomheten vil bli avviklet.



NITSCHKE

Revisors oppgaver og plikter ved revisjonen av årsregnskapet

Vårt mål er å oppnå betryggende sikkerhet for at årsregnskapet som helhet ikke inneholder vesentlig feilinformasjon, verken som følge av misligheter eller utilsiktede feil, og å avgi en revisjonsberetning som inneholder vår konklusjon. Betryggende sikkerhet er en høy grad av sikkerhet, men ingen garanti for at en revisjon utført i samsvar med ISA-ene, alltid vil avdekke vesentlig feilinformasjon som eksisterer. Feilinformasjon kan oppstå som følge av misligheter eller utilsiktede feil. Feilinformasjon blir vurdert som vesentlig dersom den enkeltvis eller samlet med rimelighet kan forventes å påvirke økonomiske beslutninger som brukerne foretar basert på årsregnskapet.

For videre beskrivelse av revisors oppgaver og plikter vises det til:
<https://revisorforeningen.no/revisjonsberetninger>

Lysaker, 28. juni 2024
NITSCHKE AS

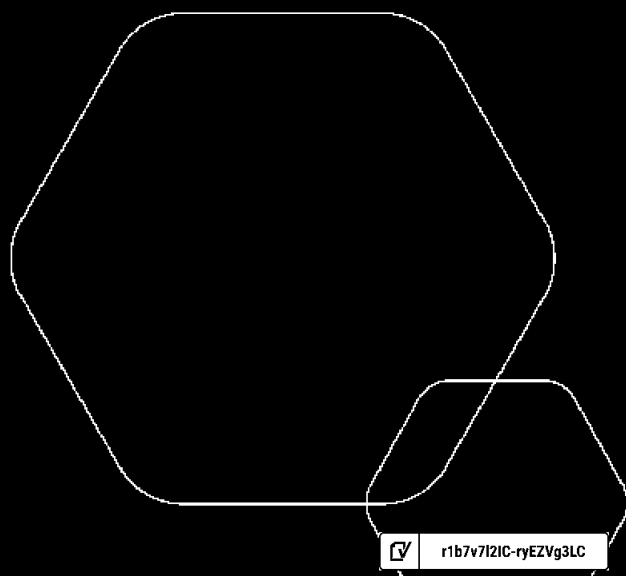
Tor Egil Solli
statsautorisert revisor




Årsregnskap 2023

Hfr Invest AS

Resultatregnskap
Balanse
Noter til regnskapet



Org.nr.: 917 447 748

 r1b7v7l2lC-ryEZVg3LC



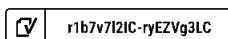
Resultatregnskap

Hfr Invest AS

Driftsinntekter og driftskostnader	Note	2022	2022
Annen driftskostnad	1	48 799	34 907
Sum driftskostnader		48 799	34 907
Driftsresultat		-48 799	-34 907
Finansinntekter og finanskostnader			
Annen renteinntekt		6 713	2 034
Annen finansinntekt		4 981 967	7 472 915
Verdireduksjon markedsbaserte omløpsmidler		440 009	474 766
Annen rentekostnad		0	174
Resultat av finansposter		4 548 671	7 000 009
Resultat før skattekostnad		4 499 871	6 965 102
Skattekostnad på resultat	2	23 612	37 964
Resultat		4 476 259	6 927 138
Årsresultat	3	4 476 259	6 927 138
Overføringer			
Avsatt til utbytte		0	1 288 602
Tilleggsutbytte		6 250 000	0
Avsatt til annen egenkapital		-1 773 741	5 638 536
Sum overføringer		4 476 259	6 927 138

Hfr Invest AS

Side 2





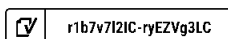
Balanse

Hfr Invest AS

Eiendeler	Note	2023	2022
Anleggsmidler			
Finansielle anleggsmidler			
Investeringer i tilknyttet selskap	4	12 552 388	12 552 388
Investeringer i aksjer og andeler	4	100 050	540 059
Sum finansielle anleggsmidler		12 652 439	13 092 448
Sum anleggsmidler		12 652 439	13 092 448
Omløpsmidler			
Fordringer			
Bankinnskudd, kontanter o.l.		1 412 425	4 313 027
Sum omløpsmidler		1 412 425	4 313 027
Sum eiendeler		14 064 863	17 405 475

Hfr Invest AS

Side 3





Balanse

Hfr Invest AS

Egenkapital og gjeld	Note	2023	2022
Egenkapital			
Innskutt egenkapital			
Aksjekapital	5	300 000	344 433
Overkurs		727 206	682 773
Annen innskutt egenkapital		69 074	69 074
Sum innskutt egenkapital		1 096 280	1 096 280
Opptjent egenkapital			
Annen egenkapital		12 897 006	14 670 747
Sum opptjent egenkapital		12 897 006	14 670 747
Sum egenkapital	3	13 993 286	15 767 027
Gjeld			
Kortsiktig gjeld			
Leverandørgjeld		6 761	18 750
Betalbar skatt	2	23 612	37 964
Utbytte		0	1 288 602
Annen kortsiktig gjeld		41 204	293 132
Sum kortsiktig gjeld		71 577	1 638 448
Sum gjeld		71 577	1 638 448
Sum egenkapital og gjeld		14 064 863	17 405 475

Oslo, 28.06.2024
Styret i Hfr Invest AS

Henrik Felix Reimers
styreleder



Regnskapsprinsipper

Årsregnskapet er satt opp i samsvar med regnskapsloven og NRS 8 - God regnskapsskikk for små foretak.

SKATT

Skattekostnaden i resultatregnskapet omfatter både periodens betalbare skatt og endring i utsatt skatt. Utsatt skatt er beregnet med 0 på grunnlag av de midlertidige forskjeller som eksisterer mellom regnskapsmessige og skattemessige verdier, samt ligningsmessig underskudd til fremføring ved utgangen av regnskapsåret. Skatteøkende og skattereduserende midlertidige forskjeller som reverserer eller kan reverseres i samme periode er utlignet og nettoført.

KLASSIFISERING OG VURDERING AV OMLØPSMIDLER

Omløpsmidler og kortsiktig gjeld omfatter normalt poster som forfaller til betaling innen ett år etter balansedagen, samt poster som knytter seg til varekretsløpet. Omløpsmidler vurderes til laveste verdi av anskaffelseskost og virkelig verdi.

Note 1 Lønnskostnader og ytelser, godtgjørelser til daglig leder, styret og revisor

Selskapet har i 2023 sysselsatt 0 årsverk.

PENSJONSFORPLIKTELSE


Da selskapet ikke har noen ansatte er de ikke pliktig til å ha tjenestepensjonsordning etter lov om obligatorisk tjenestepensjon.

Note 2 Skatt

<u>Årets skattekostnad</u>	<u>2023</u>	<u>2022</u>
Resultatført skatt på ordinært resultat:		
Betalbar skatt	23 612	37 964
Endring i utsatt skattefordel	0	0
Skattekostnad ordinært resultat	23 612	37 964
Skattepliktig inntekt:		
Resultat før skatt	4 499 871	6 965 102
Permanente forskjeller	-4 392 545	-6 792 536
Skattepliktig inntekt	107 326	172 565
Betalbar skatt i balansen:		
Betalbar skatt på årets resultat	23 612	37 964
Sum betalbar skatt i balansen	23 612	37 964

Skatteeffekten av midlertidige forskjeller som har gitt opphav til utsatt skatt og utsatte skattefordeler, spesifisert på typer av midlertidige forskjeller

	<u>2023</u>	<u>2022</u>	<u>Endring</u>
Utsatt skatt (22 %)	0	0	0

 r1b7v7121C-ryEZVg3LC



Note 3 Egenkapital

	Aksjekapital	Overkurs	Annen Innskutt egenkapital	Annen egenkapital	Sum egenkapital
Pr. 31.12.2022	294 433	682 773	119 074	14 670 747	15 767 027
Pr 01.01.2023	294 433	682 773	119 074	14 670 747	15 767 027
Årets resultat				4 476 259	4 476 259
Utbytte				-6 250 000	-6 250 000
Registrering emisjon	5 567	44 433	-50 000		0
Pr 31.12.2023	300 000	727 206	69 074	12 897 006	13 993 286

Note 4 Langsiktige verdipapirer

	Antall aksjer	Bokført verdi	Årest resultat 100%	Egenkapital
Selskap				
Fridtjof Invest AS	12 552 388	12 552 388	46 270 577	9 401 714

Note 5 Aksjonærer

AKSJEKAPITALEN I HFR INVEST AS PR. 31.12 BESTÅR AV:

	Antall	Pålydende	Bokført
Ordinære aksjer	100	3 000,0	300 000
Sum	100		300 000

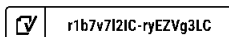
EIERSTRUKTUR

De største aksjonærene i % pr. 31.12 var:

	Ordinære	Eierandel	Stemmeandel
Henrik Felix Reimers	100	100,0	100,0

AKSJER EIET AV MEDLEMMER I STYRET OG DAGLIG LEDER:

Navn	Verv	Ordinære
Henrik Felix Reimers	styreleder	100
Totalt antall aksjer		100





Document history

COMPLETED BY ALL:
28.06.2024 10:34

SENT BY OWNER:
Martin Mehus · 28.06.2024 10:24

DOCUMENT ID:
ryEZVg3LC

ENVELOPE ID:
r1b7v7l2ic-ryEZVg3LC

DOCUMENT NAME:
Hfr Invest AS 28.06.24-1.pdf
6 pages

Activity log

RECIPIENT	ACTION*	TIMESTAMP (CET)	METHOD	DETAILS
1. Felix Reimers	Signed	28.06.2024 10:34	Email	IP: 88.92.102.136
felix.reimers@gjessingreimers.no	Authenticated	28.06.2024 10:31	Low	IP: 88.92.102.136

* Action describes both the signing and authentication performed by each recipient. Authentication refers to the ID method used to access the document.

Custom events

No custom events related to this document

Verified ensures that the document has been signed according to the method stated above. Copies of signed documents are securely stored by Verified.

To review the signature validity, please open this PDF using Adobe Reader.



GDPR compliant



eIDAS standard



PDF sealed