



ÅRSREGNSKAPET FOR REGNSKAPSÅRET 2025 - GENERELL INFORMASJON

Enheten

Organisasjonsnummer: 829 335 212
Organisasjonsform: Aksjeselskap
Foretaksnavn: OMEGA SUBSEA ROBOTICS AS
Forretningsadresse: Kvassanesvegen 4
5582 ØLENSVÅG

Regnskapsår

Årsregnskapets periode: 01.01.2025 - 31.12.2025

Konsern

Morselskap i konsern: Nei

Regnskapsregler

Regler for små foretak benyttet: Ja
Benyttet ved utarbeidelsen av årsregnskapet til selskapet: Regnskapslovens alminnelige regler

Årsregnskapet fastsatt av kompetent organ

Bekreftet av representant for selskapet: Kjell Tore Helgeland
Dato for fastsettelse av årsregnskapet: 27.03.2026

Grunnlag for avgivelse

År 2025: Årsregnskapet er elektronisk innlevert
År 2024: Tall er hentet fra elektronisk innlevert årsregnskap fra 2025

Det er ikke krav til at årsregnskapet m.v. som sendes til Regnskapsregisteret er undertegnet. Kontrollen på at dette er utført ligger hos revisor/enhetens øverste organ. Sikkerheten ivaretas ved at innsender har rolle/rettighet for innsending av årsregnskapet via Altinn, og ved at det bekreftes at årsregnskapet er fastsatt av kompetent organ.

Brønnøysundregistrene, 02.05.2026



Resultatregnskap

Beløp i: NOK	Note	2025	2024
RESULTATREGNSKAP			
Inntekter			
Leieinntekt	1	89 730 591	64 414 149
Sum inntekter		89 730 591	64 414 149
Kostnader			
Varekostnad		324 710	2 540 819
Lønnskostnad	3		
Avskrivning av driftsmidler og immaterielle eiendeler	2	64 563 600	41 390 256
Annen driftskostnad	3	1 804 292	231 805
Sum kostnader		66 692 603	44 162 880
Driftsresultat		23 037 988	20 251 269
Finansinntekter og finanskostnader			
Annen renteinntekt		694 580	1 869 062
Annen finansinntekt		1 326 855	190 967
Sum finansinntekter		2 021 435	2 060 029
Annen rentekostnad		22 216 241	15 798 453
Annen finanskostnad		195 651	863 264
Sum finanskostnader		22 411 892	16 661 717
Netto finans		-20 390 457	-14 601 688
Resultat før skattekostnad		2 647 531	5 649 581
Skattekostnad på resultat	4	582 457	684 997
Årsresultat	5	2 065 074	4 964 584
Årsresultat etter minoritetsinteresser		2 065 074	4 964 584
Totalresultat		2 065 074	4 964 584
Overføringer og disponeringer			
Udekket tap			2 535 957



Resultatregnskap

Beløp i: NOK	Note	2025	2024
Avsatt til annen egenkapital		2 065 074	2 428 627
Sum overføringer og disponeringer		2 065 074	4 964 584



Balanse

Beløp i: NOK	Note	2025	2024
BALANSE - EIENDELER			
Anleggsmidler			
Immaterielle eiendeler			
Utsatt skattefordel	4		
Varige driftsmidler			
Tomter, bygninger o.a. fast eiendom	2		
Maskiner og anlegg	2	534 061 383	376 354 539
Skip og flytende installasjoner	2		
Driftsløsøre, inventar o.a. utstyr	2		
Sum varige driftsmidler	2	534 061 383	376 354 539
Finansielle anleggsmidler			
Investering i datterselskap	1		
Investering i annet foretak i samme konsern	1		
Lån til foretak i samme konsern	1		
Investeringer i tilknyttet selskap	1		
Lån til tilknyttet selskap og felles kontrollert virksomhet	1		
Sum anleggsmidler		534 061 383	376 354 539
Omløpsmidler			
Varer			
Fordringer			
Kundefordringer	1	8 169 875	
Andre kortsiktige fordringer		4 544 869	67 036
Konsernfordringer	1	55 907 060	
Sum fordringer		68 621 804	67 036
Bankinnskudd, kontanter og lignende			
Bankinnskudd, kontanter o.l.			1 994 666
Sum bankinnskudd, kontanter og lignende			1 994 666
Sum omløpsmidler		68 621 804	2 061 702



Balanse

Beløp i: NOK	Note	2025	2024
SUM EIENDELER		602 683 187	378 416 241

BALANSE - EGENKAPITAL OG GJELD

Egenkapital

Innskutt egenkapital

Aksjekapital	6	107 000 000	107 000 000
Beholdning av egne aksjer	6		
Annen innskutt egenkapital		43 607 507	
Sum innskutt egenkapital		150 607 507	107 000 000

Opptjent egenkapital

Annen egenkapital		4 493 701	2 428 627
Udisponert resultat			
Sum opptjent egenkapital		4 493 701	2 428 627

Sum egenkapital	5	155 101 208	109 428 627
------------------------	---	--------------------	--------------------

Gjeld

Langsiktig gjeld

Utsatt skatt	4	13 567 007	684 997
Sum avsetninger for forpliktelser		13 567 007	684 997

Annen langsiktig gjeld

Gjeld til kredittinstitusjoner	7	333 600 000	263 550 000
Langsiktig konserngjeld	1		
Øvrig langsiktig gjeld	1, 7		3 000 000
Sum annen langsiktig gjeld	7	333 600 000	266 550 000

Sum langsiktig gjeld		347 167 007	267 234 997
-----------------------------	--	--------------------	--------------------

Kortsiktig gjeld

Leverandørgjeld	1	228 980	1 752 616
Betalbar skatt	4		
Skyldig offentlige avgifter		1 614 557	
Kortsiktig konserngjeld	1	98 571 435	
Annen kortsiktig gjeld	1		
Sum kortsiktig gjeld		100 414 971	1 752 616



Balanse

Beløp i: NOK	Note	2025	2024
Sum gjeld		447 581 978	268 987 613
SUM EGENKAPITAL OG GJELD		602 683 187	378 416 241



Brønnøysundregistrene

ÅRSREGNSKAP FOR REGNSKAPSÅRET 2025 - GENERELL INFORMASJON

Journalnummer: 2026 360024

Virksomheten

Organisasjonsnummer: 829 335 212
Organisasjonsform: Aksjeselskap
Foretaksnavn: OMEGA SUBSEA ROBOTICS AS
Forretningsadresse: Kvassanesvegen 4
5582 ØLENSVÅG

Regnskapsår

Årsregnskapets periode: 01.01.2025 - 31.12.2025

Konsern

Morselskap i konsern: Nei

Regnskapsregler

Regler for små foretak benyttet: Ja
Benyttet ved utarbeidelsen av
årsregnskapet: Regnskapslovens alminnelige regler

Årsregnskapet fastsatt av kompetent organ

Bekreftet av: Kjell Tore Helgeland
Dato for fastsettelse av årsregnskapet: 27.03.2026

Grunnlag for avgivelse

År 2025: Årsregnskap er elektronisk innlevert.
År 2024: Tall er hentet fra elektronisk innlevert årsregnskap fra 2025.

Virksomheten sitt øverste organ er ansvarlig for at årsregnskapet er signert. Det er mulig å levere årsregnskap uten signatur fordi sikkerheten for rett rapportering er ivaretatt ved at innsenderen har rolle/rettighet for innsending i Altinn. Navnet på representanten, som bekrefter at årsregnskapet er godkjent, er i tillegg oppgitt.

Brønnøysundregistrene, 27.04.2026



Organisasjonsnr: 829 335 212
OMEGA SUBSEA ROBOTICS AS

RESULTATREGNSKAP

Beløp i: NOK	Note	2025	2024
RESULTATREGNSKAP			
Inntekter			
Leieinntekt	1	89 730 591	64 414 149
Sum inntekter		89 730 591	64 414 149
Kostnader			
Varekostnad		324 710	2 540 819
Lønnskostnad	3		
Avskrivning av driftsmidler og immaterielle eiendeler	2	64 563 600	41 390 256
Annen driftskostnad	3	1 804 292	231 805
Sum kostnader		66 692 603	44 162 880
Driftsresultat		23 037 988	20 251 269
Finansinntekter og finanskostnader			
Annen renteinntekt		694 580	1 869 062
Annen finansinntekt		1 326 855	190 967
Sum finansinntekter		2 021 435	2 060 029
Annen rentekostnad		22 216 241	15 798 453
Annen finanskostnad		195 651	863 264
Sum finanskostnader		22 411 892	16 661 717
Netto finans		-20 390 457	-14 601 688
Resultat før skattekostnad		2 647 531	5 649 581
Skattekostnad på resultat	4	582 457	684 997
Årsresultat	5	2 065 074	4 964 584
Årsresultat etter minoritetsinteresser		2 065 074	4 964 584
Totalresultat		2 065 074	4 964 584
Overføringer og disponeringer			
Udekket tap			2 535 957
Avsatt til annen egenkapital		2 065 074	2 428 627
Sum overføringer og disponeringer		2 065 074	4 964 584



Organisasjonsnr: 829 335 212
OMEGA SUBSEA ROBOTICS AS

BALANSE

<u>Beløp i: NOK</u>	<u>Note</u>	<u>2025</u>	<u>2024</u>
BALANSE - EIENDELER			
Anleggsmidler			
Immaterielle eiendeler			
Utsatt skattefordel	4		
Varige driftsmidler			
Tomter, bygninger o.a. fast eiendom	2		
Maskiner og anlegg	2	534 061 383	376 354 539
Skip og flytende installasjoner	2		
Driftsløsøre, inventar o. a. utstyr	2		
Sum varige driftsmidler	2	534 061 383	376 354 539
Finansielle anleggsmidler			
Investering i datterselskap	1		
Investering i annet foretak i samme konsern	1		
Lån til foretak i samme konsern	1		
Investeringer i tilknyttet selskap	1		
Lån til tilknyttet selskap og felles kontrollert virksomhet	1		
Sum anleggsmidler		534 061 383	376 354 539
Omløpsmidler			
Varer			
Fordringer			
Kundefordringer	1	8 169 875	
Andre kortsiktige fordringer		4 544 869	67 036
Konsernfordringer	1	55 907 060	
Sum fordringer		68 621 804	67 036
Bankinnskudd, kontanter og lignende			
Bankinnskudd, kontanter o. l.			1 994 666
Sum bankinnskudd, kontanter og lignende			1 994 666
Sum omløpsmidler		68 621 804	2 061 702
SUM EIENDELER		602 683 187	378 416 241



BALANSE - EGENKAPITAL OG GJELD

Egenkapital

Innskutt egenkapital

Aksjekapital	6	107 000 000	107 000 000
Beholdning av egne aksjer	6		
Annen innskutt egenkapital		43 607 507	
Sum innskutt egenkapital		150 607 507	107 000 000

Opptjent egenkapital

Annen egenkapital		4 493 701	2 428 627
Udisponert resultat			
Sum opptjent egenkapital		4 493 701	2 428 627

Sum egenkapital	5	155 101 208	109 428 627
------------------------	----------	--------------------	--------------------

Gjeld

Langsiktig gjeld

Utsatt skatt	4	13 567 007	684 997
Sum avsetninger for forpliktelser		13 567 007	684 997

Annen langsiktig gjeld

Gjeld til kredittinstitusjoner	7	333 600 000	263 550 000
Langsiktig konserngjeld	1		
Øvrig langsiktig gjeld	1, 7		3 000 000
Sum annen langsiktig gjeld	7	333 600 000	266 550 000

Sum langsiktig gjeld		347 167 007	267 234 997
-----------------------------	--	--------------------	--------------------

Kortsiktig gjeld

Leverandørgjeld	1	228 980	1 752 616
Betalbar skatt	4		
Skyldig offentlige avgifter		1 614 557	
Kortsiktig konserngjeld	1	98 571 435	
Annen kortsiktig gjeld	1		
Sum kortsiktig gjeld		100 414 971	1 752 616

Sum gjeld		447 581 978	268 987 613
------------------	--	--------------------	--------------------

SUM EGENKAPITAL OG GJELD		602 683 187	378 416 241
---------------------------------	--	--------------------	--------------------



Organisasjonsnr: 829 335 212
OMEGA SUBSEA ROBOTICS AS

NOTEOPPLYSNINGER - SELSKAP

- alle poster oppgitt i hele tall

Note

Antall årsverk i regnskapsåret
0.00



Revisorer, rådgivere & advokater

Cedra Norge Rago AS
Smedasundet 77
5528 Haugesund

Til generalforsamlingen i Omega Subsea Robotics AS

Uavhengig revisors beretning

Konklusjon

Vi har revidert årsregnskapet for Omega Subsea Robotics AS som består av balanse per 31. desember 2025, resultatregnskap for regnskapsåret avsluttet per denne datoen og noter til årsregnskapet, herunder et sammendrag av viktige regnskapsprinsipper.

Etter vår mening

- oppfyller årsregnskapet gjeldende lovkrav, og
- gir årsregnskapet et rettviseende bilde av selskapets finansielle stilling per 31. desember 2025, og av dets resultater for regnskapsåret avsluttet per denne datoen i samsvar med regnskapslovens regler og god regnskapsskikk i Norge.

Grunnlag for konklusjonen

Vi har gjennomført revisjonen i samsvar med International Standards on Auditing (ISA-ene). Våre oppgaver og plikter i henhold til disse standardene er beskrevet nedenfor under *Revisors oppgaver og plikter ved revisjonen av årsregnskapet*. Vi er uavhengige av selskapet i samsvar med kravene i relevante lover og forskrifter i Norge og International Code of Ethics for Professional Accountants (inkludert internasjonale uavhengighetsstandarder) utstedt av International Ethics Standards Board for Accountants (IESBA-reglene), og vi har overholdt våre øvrige etiske forpliktelser i samsvar med disse kravene. Innhentet revisjonsbevis er etter vår vurdering tilstrekkelig og hensiktsmessig som grunnlag for vår konklusjon.

Styrets og daglig leders ansvar for årsregnskapet

Styret og daglig leder (ledelsen) er ansvarlige for å utarbeide årsregnskapet og for at det gir et rettviseende bilde i samsvar med regnskapslovens regler og god regnskapsskikk i Norge. Ledelsen er også ansvarlig for slik internkontroll som den finner nødvendig for å kunne utarbeide et regnskap som ikke inneholder vesentlig feilinformasjon, verken som følge av misligheter eller utilsiktede feil.

Ved utarbeidelsen av årsregnskapet må ledelsen ta standpunkt til selskapets evne til fortsatt drift og opplyse om forhold av betydning for fortsatt drift. Forutsetningen om fortsatt drift skal legges til grunn for årsregnskapet så lenge det ikke er sannsynlig at virksomheten vil bli avvirket.

Revisors oppgaver og plikter ved revisjonen av årsregnskapet

Vårt mål er å oppnå betryggende sikkerhet for at årsregnskapet som helhet ikke inneholder vesentlig feilinformasjon, verken som følge av misligheter eller utilsiktede feil, og å avgi en revisjonsberetning som inneholder vår konklusjon. Betryggende sikkerhet er en høy grad av sikkerhet, men ingen garanti for at en revisjon utført i samsvar med ISA-ene, alltid vil dekke vesentlig feilinformasjon. Feilinformasjon kan oppstå som følge av misligheter eller utilsiktede feil. Feilinformasjon er å anse som vesentlig dersom den enkeltvis eller samlet med rimelighet kan forventes å påvirke de økonomiske beslutningene som brukerne foretar på grunnlag av årsregnskapet.

Som del av en revisjon i samsvar med ISA-ene, utøver vi profesjonelt skjønn og utviser profesjonell skepsis gjennom hele revisjonen. I tillegg:

- identifiserer og vurderer vi risikoen for vesentlig feilinformasjon i regnskapet, enten det skyldes misligheter eller utilsiktede feil. Vi utformer og gjennomfører revisjonshandlinger for å håndtere slike risikoer, og innhenter revisjonsbevis som er tilstrekkelig og hensiktsmessig som grunnlag for vår konklusjon. Risikoen for at vesentlig feilinformasjon som følge av misligheter ikke blir avdekket, er høyere enn for feilinformasjon som skyldes utilsiktede feil, siden misligheter kan innebære samarbeid, forfalskning, bevisste utelatelser, uriktige fremstillinger eller overstyring av internkontroll.
- opparbeider vi oss en forståelse av intern kontroll som er relevant for revisjonen, for å utforme revisjonshandlinger som er hensiktsmessige etter omstendighetene, men ikke for å gi uttrykk for en mening om effektiviteten av selskapets interne kontroll.
- evaluerer vi om de anvendte regnskapsprinsippene er hensiktsmessige og om regnskapsestimaterne og tilhørende noteopplysninger utarbeidet av ledelsen er rimelige.
- konkluderer vi på om ledelsens bruk av fortsatt drift-forutsetningen er hensiktsmessig, og, basert på innhentede revisjonsbevis, hvorvidt det foreligger vesentlig usikkerhet knyttet til hendelser eller forhold som kan skape tvil av betydning

Cedra Norge Rago AS
Registrert i Foretaksregisteret
Medlem av Den norske Revisorforening
Organisasjonsnummer: 835 496 252



Cedra

Revisorer, rådgivere & advokater

om selskapets evne til fortsatt drift. Dersom vi konkluderer med at det eksisterer vesentlig usikkerhet, kreves det at vi i revisjonsberetningen henleder oppmerksomheten på tilleggsopplysningene i årsregnskapet, eller, dersom slike tilleggsopplysninger ikke er tilstrekkelige, at vi modifierer vår konklusjon. Våre konklusjoner er basert på revisjonsbevis innhentet frem til datoen for revisjonsberetningen. Etterfølgende hendelser eller forhold kan imidlertid medføre at selskapet ikke kan fortsette driften.

- evaluerer vi den samlede presentasjonen, strukturen og innholdet i årsregnskapet, inkludert tilleggsopplysningene, og hvorvidt årsregnskapet gir uttrykk for de underliggende transaksjonene og hendelsene på en måte som gir et rettvisende bilde.

Vi kommuniserer med styret blant annet om det planlagte innholdet i og tidspunkt for revisjonsarbeidet og eventuelle vesentlige funn i revisjonen, herunder vesentlige svakheter i intern kontroll som vi avdekker gjennom revisjonen.

Haugesund, 27. mars 2026
Cedra Norge Rago AS

Willy Hauge

Statsautorisert revisor
(elektronisk signert)



 **Securely signed with Brevio**

This document is electronically signed and sealed with Brevio under **eIDAS**, valid in all EU states. Signatures comply with **eIDAS** and **PADES** standards.

The identities of the signers are listed below:

2026-03-27 15:53:05 UTC+01:00


Willy Hauge

 **bankID**

NO BankID - 249da8a3-9f77-407d-bc2f-3a47955c52b5

 **This document package contains:**

- The original document
- Closing page (this page)

 Electronic signatures are not visible but digitally integrated.



Årsregnskap 2025

Omega Subsea Robotics AS

Resultatregnskap
Balanse
Noter til regnskapet

Org.nr.: 829 335 212



Resultatregnskap

Omega Subsea Robotics AS

Driftsinntekter og driftskostnader	Note	2025	2024
Leieinntekt	1	89 730 591	64 414 149
Sum driftsinntekter		89 730 591	64 414 149
Varekostnad		324 710	2 540 819
Avskrivning av driftsmidler og immaterielle eiendeler	2	64 563 600	41 390 256
Annen driftskostnad	3	1 804 292	231 805
Sum driftskostnader		66 692 603	44 162 880
Driftsresultat		23 037 988	20 251 269
Finansinntekter og finanskostnader			
Annen renteinntekt		694 580	1 869 062
Annen finansinntekt		1 326 855	190 967
Annen rentekostnad		22 216 241	15 798 453
Annen finanskostnad		195 651	863 264
Resultat av finansposter		-20 390 457	-14 601 688
Resultat før skattekostnad		2 647 531	5 649 581
Skattekostnad på resultat	4	582 457	684 997
Årsresultat	5	2 065 074	4 964 584
Overføringer			
Avsatt til annen egenkapital		2 065 074	2 428 627
Overført til udekket tap		0	2 535 957
Sum overføringer		2 065 074	4 964 584



Balanse

Omega Subsea Robotics AS


Eiendeler	Note	2025	2024
Anleggsmidler			
Varige driftsmidler			
Maskiner og anlegg	2	534 061 383	376 354 539
Sum varige driftsmidler	2	534 061 383	376 354 539
Sum anleggsmidler		534 061 383	376 354 539
Omløpsmidler			
Fordringer			
Kundefordringer	1	8 169 875	0
Andre kortsiktige fordringer		4 544 869	67 036
Konsernfordringer	1	55 907 060	0
Sum fordringer		68 621 804	67 036
Bankinnskudd, kontanter o.l.		0	1 994 666
Sum omløpsmidler		68 621 804	2 061 702
Sum eiendeler		602 683 187	378 416 241



Balanse


Omega Subsea Robotics AS

Egenkapital og gjeld	Note	2025	2024
Egenkapital			
Innskutt egenkapital			
Aksjekapital	6	107 000 000	107 000 000
Annen innskutt egenkapital		43 607 507	0
Sum innskutt egenkapital		150 607 507	107 000 000
Opptjent egenkapital			
Annen egenkapital		4 493 701	2 428 627
Sum opptjent egenkapital		4 493 701	2 428 627
Sum egenkapital	5	155 101 208	109 428 627
Gjeld			
Avsetning for forpliktelser			
Utsatt skatt	4	13 567 007	684 997
Annen langsiktig gjeld			
Gjeld til kredittinstitusjoner	7	333 600 000	263 550 000
Øvrig langsiktig gjeld	1, 7	0	3 000 000
Sum annen langsiktig gjeld	7	333 600 000	266 550 000
Kortsiktig gjeld			
Leverandørgjeld	1	228 980	1 752 616
Skyldig offentlige avgifter		1 614 557	0
Konserngjeld	1	98 571 435	0
Sum kortsiktig gjeld		100 414 971	1 752 616
Sum gjeld		447 581 978	268 987 613
Sum egenkapital og gjeld		602 683 187	378 416 241


Trond Berge
styreleder

Styret i Omega Subsea Robotics AS

27.03.26


Kjell Tore Helgeland
styremedlem



Regnskapsprinsipper

Årsregnskapet er satt opp i samsvar med regnskapsloven og NRS 8 - God regnskapsskikk for små foretak.

Driftsinntekter

Selskapets driftsinntekter gjelder utleie av ROV-system til fartøy. Leieinntekten inntektsføres lineært over leieperioden, i tråd med opptjeningsprinsippet. Inntekt anses opptjent fortløpende i perioden bruksretten er overført til kunden.

Skatt

Skattekostnaden i resultatregnskapet omfatter både periodens betalbare skatt og endring i utsatt skatt. Utsatt skatt er beregnet med 22 % på grunnlag av de midlertidige forskjeller som eksisterer mellom regnskapsmessige og skattemessige verdier, samt ligningsmessig underskudd til fremføring ved utgangen av regnskapsåret. Skatteøkende og skattereduserende midlertidige forskjeller som reverserer eller kan reverseres i samme periode er utlignet og nettoført.

Klassifisering og vurdering av anleggsmidler

Anleggsmidler omfatter eiendeler bestemt til varig eie og bruk. Anleggsmidler er vurdert til anskaffelseskost. Varige driftsmidler balanseføres og avskrives over driftsmidlets økonomiske levetid. Avskrivningsperioden for fast eiendom anskaffet etter 2009 er dekomponert i en del som gjelder råbygget og en del som gjelder faste tekniske installasjoner. Varige driftsmidler nedskrives til gjenvinnbart beløp ved verdifall som forventes ikke å være forbigående. Gjenvinnbart beløp er det høyeste av netto salgsverdi og verdi i bruk. Verdi i bruk er nåverdi av fremtidige kontantstrømmer knyttet til eiendelen. Nedskrivningen reverseres når grunnlaget for nedskrivningen ikke lenger er til stede.

Klassifisering og vurdering av omløpsmidler

Omløpsmidler og kortsiktig gjeld omfatter normalt poster som forfaller til betaling innen ett år etter balansedagen, samt poster som knytter seg til varekretsløpet. Omløpsmidler vurderes til laveste verdi av anskaffelseskost og virkelig verdi.

Fordringer

Kundefordringer og andre fordringer oppføres til pålydende etter fradrag for avsetning til forventet tap. Avsetning til tap gjøres på grunnlag av en individuell vurdering av de enkelte fordringene.



Note 1 Transaksjoner med nærstående parter

Følgende interne transaksjoner har funnet sted i 2025:

	Beløp
Salgsinntekter fra Solstad Rederi AS	85 475 000
Salgsinntekter fra Omega Subsea AS	10 791 491
Management Fee fra Omega Subsea AS	300 000

Balansen inkluderer følgende beløp som følge av transaksjoner med tilknyttede selskap:

	2025	2024
Kundefordringer	8 169 875	0
Lån fra Omega AS	0	3 000 000
Konsernbidrag fra Omega Subsea AS	55 907 060	
Leverandørgjeld	228 980	1 677 553
Konsernkonto	-98 571 435	
Andre kortsiktige fordringer	0	0
Sum	-34 265 520	4 677 553

Note 2 Anleggsmidler

	ROV	Sum
Anskaffelseskost pr. 01.01.25	417 744 794	417 744 794
+ Tilgang kjøpte driftsmidler	234 193 476	234 193 476
- Avgang i året	11 923 032	11 923 032
= Anskaffelseskost 31.12.25	640 015 239	640 015 239
Akkumulerte avskrivninger 31.12.25	105 953 856	105 953 856
= Bokført verdi 31.12.25	534 061 383	534 061 383
Årets ordinære avskrivninger	64 563 600	64 563 600
Økonomisk levetid	5-7 år	

Note 3 Lønnskostnader

Omega Subsea Robotics AS har ikke hatt lønns- eller personalkostnader i 2025 og det foreligger heller ingen slike forpliktelser.



Note 4 Skatt

Årets skattekostnad	2025	2024
Resultatført skatt på ordinært resultat:		
Betalbar skatt	0	0
Endring i utsatt skatt	582 457	684 997
Skattekostnad ordinært resultat	582 457	684 997
Skattepliktig inntekt:		
Resultat før skatt	2 647 531	5 649 581
Permanente forskjeller	0	0
Endring i midlertidige forskjeller	-12 255 422	-40 345 181
Mottatt konsernbidrag	55 907 060	0
Anvendelse av fremførbart underskudd	-46 299 169	0
Skattepliktig inntekt	0	-34 695 599
Betalbar skatt i balansen:		
Betalbar skatt på årets resultat	-12 299 553	0
Betalbar skatt på mottatt konsernbidrag	12 299 553	0
Sum betalbar skatt i balansen	0	0

Skatteeffekten av midlertidige forskjeller som har gitt opphav til utsatt skatt og utsatte skattefordeler, spesifisert på typer av midlertidige forskjeller

	2025	2024	Endring
Varige driftsmidler	61 668 215	49 412 794	-12 255 422
Sum	61 668 215	49 412 794	-12 255 422
Akkumulert fremførbart underskudd	0	-46 299 169	-46 299 169
Grunnlag for utsatt skatt	61 668 215	3 113 624	-58 554 591
Utsatt skatt (22 %)	13 567 007	684 997	-12 882 010

Note 5 Egenkapital

	Aksjekapital	Annen innskutt egenkapital	Annen opptjent egenkapital	Sum egenkapital
Pr. 31.12.2024	107 000 000	0	2 428 627	109 428 627
Årets resultat			2 065 074	2 065 074
Konsernbidrag mottatt	0	43 607 507	0	43 607 507
Pr 31.12.2025	107 000 000	43 607 507	4 493 701	155 101 208



Note 6 Aksjonærer

Aksjekapitalen i Omega Subsea Robotics AS pr. 31.12 består av:

	Antall	Pålydende	Bokført
Ordinære aksjer	107 000	1 000,0	107 000 000
Sum	107 000		107 000 000

Eierstruktur

De største aksjonærene i % pr. 31.12 var:

	Ordinære	Eierandel	Stemmeandel
Omega Subsea AS	107 000	100,0	100,0

Note 7 Langsiktig gjeld

Gjeld som forfaller mer enn fem år etter regnskapsårets slutt

	2025	2024
Gjeld til kredittinstitusjoner	333 600 000	263 550 000
Øvrig langsiktig gjeld	0	3 000 000
Sum	333 600 000	266 550 000

Gjeld sikret ved pant

	2025	2024
Pantsatte elendeler:		
ROV utstyr	534 061 383	263 550 000
Sum	534 061 383	263 550 000