



ÅRSREGNSKAPET FOR REGNSKAPSÅRET 2024 - GENERELL INFORMASJON

Enheten

Organisasjonsnummer: 988 762 938
Organisasjonsform: Aksjeselskap
Foretaksnavn: GLADVOLL AS
Forretningsadresse: Gladvollveien 6A
1168 OSLO

Regnskapsår

Årsregnskapets periode: 01.01.2024 - 31.12.2024

Konsern

Morselskap i konsern: Nei

Regnskapsregler

Regler for små foretak benyttet: Ja
Benyttet ved utarbeidelsen av årsregnskapet til selskapet: Regnskapslovens alminnelige regler

Årsregnskapet fastsatt av kompetent organ

Bekreftet av representant for selskapet: Ida Marie Sofie Helland Jahr
Dato for fastsettelse av årsregnskapet: 08.04.2025

Grunnlag for avgivelse

År 2024: Årsregnskapet er elektronisk innlevert
År 2023: Tall er hentet fra elektronisk innlevert årsregnskap fra 2024

Det er ikke krav til at årsregnskapet m.v. som sendes til Regnskapsregisteret er undertegnet. Kontrollen på at dette er utført ligger hos revisor/enhetens øverste organ. Sikkerheten ivaretas ved at innsender har rolle/rettighet for innsending av årsregnskapet via Altinn, og ved at det bekreftes at årsregnskapet er fastsatt av kompetent organ.

Brønnøysundregistrene, 25.04.2025



Resultatregnskap

Beløp i: NOK	Note	2024	2023
RESULTATREGNSKAP			
Kostnader			
Annen driftskostnad	2	26 465	22 859
Sum kostnader		26 465	22 859
Driftsresultat		-26 465	-22 859
Finansinntekter og finanskostnader			
Annen renteinntekt		13 383	8 057
Annen finansinntekt		477 062	482 141
Verdiøkning markedsbaserte omløpsmidler	3	2 126 040	1 459 574
Sum finansinntekter		2 616 485	1 949 772
Verdireduksjon markedsbaserte omløpsmidler	3	44 038	52 727
Nedskrivning av andre finansielle anleggsmidler		54 950	3 443
Annen finanskostnad		187 439	174 486
Sum finanskostnader		286 427	230 657
Netto finans		2 330 057	1 719 115
Resultat før skattekostnad		2 303 593	1 696 256
Skattekostnad på resultat	4	94 624	97 640
Årsresultat	5	2 208 969	1 598 616
Årsresultat etter minoritetsinteresser		2 208 969	1 598 616
Totalresultat		2 208 969	1 598 616
Overføringer og disponeringer			
Ordinært utbytte		337 000	
Avsatt til annen egenkapital		1 871 969	1 598 616
Sum overføringer og disponeringer		2 208 969	1 598 616



Balanse

Beløp i: NOK	Note	2024	2023
BALANSE - EIENDELER			
Anleggsmidler			
Immaterielle eiendeler			
Utsatt skattefordel	4		
Finansielle anleggsmidler			
Investeringer i aksjer og andeler	6	995 493	1 134 626
Sum finansielle anleggsmidler		995 493	1 134 626
Sum anleggsmidler		995 493	1 134 626
Omløpsmidler			
Varer			
Fordringer			
Andre kortsiktige fordringer		45 000	20 000
Sum fordringer		45 000	20 000
Investeringer			
Markedsbaserte aksjer		17 507 208	15 550 230
Andre finansielle instrumenter		110 058	
Sum investeringer	3	17 617 266	15 550 230
Bankinnskudd, kontanter og lignende			
Bankinnskudd, kontanter o.l.		343 074	329 517
Sum bankinnskudd, kontanter og lignende		343 074	329 517
Sum omløpsmidler		18 005 340	15 899 747
SUM EIENDELER		19 000 833	17 034 374

BALANSE - EGENKAPITAL OG GJELD

Egenkapital

Innskutt egenkapital



Balanse

Beløp i: NOK	Note	2024	2023
Aksjekapital	7	100 000	100 000
Beholdning av egne aksjer	7		
Overkurs		3 112 054	3 112 054
Sum innskutt egenkapital		3 212 054	3 212 054
Opptjent egenkapital			
Annen egenkapital		15 595 400	13 723 431
Sum opptjent egenkapital		15 595 400	13 723 431
Sum egenkapital	5, 8	18 807 454	16 935 485
Gjeld			
Langsiktig gjeld			
Utsatt skatt	4	134 177	97 640
Sum avsetninger for forpliktelser		134 177	97 640
Annen langsiktig gjeld			
Sum langsiktig gjeld		134 177	97 640
Kortsiktig gjeld			
Leverandørgjeld		253	
Betalbar skatt	4	58 087	
Annen kortsiktig gjeld		862	1 249
Sum kortsiktig gjeld		59 202	1 249
Sum gjeld		193 379	98 889
SUM EGENKAPITAL OG GJELD		19 000 833	17 034 374



Brønnøysundregistrene

ÅRSREGNSKAP FOR REGNSKAPSÅRET 2024 - GENERELL INFORMASJON

Journalnummer: 2025 386465

Enheten

Organisasjonsnummer: 988 762 938
Organisasjonsform: Aksjeselskap
Foretaksnavn: GLADVOLL AS
Forretningsadresse: Gladvollveien 6A
1168 OSLO

Regnskapsår

Årsregnskapets periode: 01.01.2024 - 31.12.2024

Konsern

Morselskap i konsern: Nei

Regnskapsregler

Regler for små foretak benyttet: Ja
Benyttet ved utarbeidelsen av
årsregnskapet til selskapet: Regnskapslovens alminnelige regler

Årsregnskapet fastsatt av kompetent organ

Bekreftet av representant for selskapet: Ida Marie Sofie Helland Jahr
Dato for fastsettelse av årsregnskapet: 08.04.2025

Revisjon

Selskapet har besluttet at årsregnskapet
ikke skal revideres: Ja
Årsregnskapet er utarbeidet av ekstern
autorisert regnskapsfører: Ja

Grunnlag for avgivelse

År 2024: Årsregnskap er elektronisk innlevert.
År 2023: Tall er hentet fra elektronisk innlevert årsregnskap fra 2024.

Det er ikke krav til at årsregnskapet m.v. som sendes til Regnskapsregisteret er undertegnet. Kontrollen på at dette er utført ligger hos revisor/enhetens øverste organ. Sikkerheten ivaretas ved at innsender har rolle/rettighet for innsending av årsregnskapet via Altinn, og ved at det bekreftes at årsregnskapet er fastsatt av kompetent organ.

Brønnøysundregistrene, 24.04.2025



Organisasjonsnr: 988 762 938
GLADVOLL AS

RESULTATREGNSKAP

Beløp i: NOK	Note	2024	2023
RESULTATREGNSKAP			
Kostnader			
Annen driftskostnad	2	26 465	22 859
Sum kostnader		26 465	22 859
Driftsresultat		-26 465	-22 859
Finansinntekter og finanskostnader			
Annen renteinntekt		13 383	8 057
Annen finansinntekt		477 062	482 141
Verdiøkning markedsbaserte omløpsmidler 3		2 126 040	1 459 574
Sum finansinntekter		2 616 485	1 949 772
Verdireduksjon markedsbaserte omløpsmidler 3		44 038	52 727
Nedskrivning av andre finansielle anleggsmidler		54 950	3 443
Annen finanskostnad		187 439	174 486
Sum finanskostnader		286 427	230 657
Netto finans		2 330 057	1 719 115
Resultat før skattekostnad		2 303 593	1 696 256
Skattekostnad på resultat	4	94 624	97 640
Årsresultat	5	2 208 969	1 598 616
Årsresultat etter minoritetsinteresser		2 208 969	1 598 616
Totalresultat		2 208 969	1 598 616
Overføringer og disponeringer			
Ordinært utbytte		337 000	
Aveatt til annen egenkapital		1 871 969	1 598 616
Sum overføringer og disponeringer		2 208 969	1 598 616



Organisasjonsnr: 988 762 938
GLADVOLL AS

BALANSE

Beløp i: NOK	Note	2024	2023
BALANSE - EIENDELER			
Anleggsmidler			
Immaterielle eiendeler			
Utsatt skattefordel	4		
Finansielle anleggsmidler			
Investeringer i aksjer og andeler	6	995 493	1 134 626
Sum finansielle anleggsmidler		995 493	1 134 626
Sum anleggsmidler		995 493	1 134 626
Omløpsmidler			
Varer			
Fordringer			
Andre kortsiktige fordringer		45 000	20 000
Sum fordringer		45 000	20 000
Investeringer			
Markedsbaserte aksjer		17 507 208	15 550 230
Andre finansielle instrumenter		110 058	
Sum investeringer	3	17 617 266	15 550 230
Bankinnskudd, kontanter og lignende			
Bankinnskudd, kontanter o. l.		343 074	329 517
Sum bankinnskudd, kontanter og lignende		343 074	329 517
Sum omløpsmidler		18 005 340	15 899 747
SUM EIENDELER		19 000 833	17 034 374
BALANSE - EGENKAPITAL OG GJELD			
Egenkapital			
Innskutt egenkapital			
Aksjekapital	7	100 000	100 000
Beholdning av egne aksjer	7		
Overkurs		3 112 054	3 112 054
Sum innskutt egenkapital		3 212 054	3 212 054



Opptjent egenkapital			
Annen egenkapital		15 595 400	13 723 431
Sum opptjent egenkapital		15 595 400	13 723 431
Sum egenkapital	5, 8	18 807 454	16 935 485
Gjeld			
Langsiktig gjeld			
Utsatt skatt	4	134 177	97 640
Sum avsetninger for forpliktelse		134 177	97 640
Annen langsiktig gjeld			
Sum langsiktig gjeld		134 177	97 640
Kortsiktig gjeld			
Leverandørgjeld		253	
Betalbar skatt	4	58 087	
Annen kortsiktig gjeld		862	1 249
Sum kortsiktig gjeld		59 202	1 249
Sum gjeld		193 379	98 889
SUM EGENKAPITAL OG GJELD		19 000 833	17 034 374



Organisasjonsnr: 988 762 938
GLADVOLL AS

NOTEOPPLYSNINGER - SELSKAP - alle poster oppgitt i hele tall

Note

Antall årsverk i regnskapsåret
0.00

Sum Beløp

Balanseført verdi 31.12. Varige driftsmidler Immaterielle eiend.

Konsernregnskap

Morselskapet sitt navn

Forretningskontor for morselskapet

Begrunnelse for at datterselskap er utelatt fra konsolideringen

Samlet beløp - tilknyttet selskap Årets Fjorårets

Samlet beløp - foretak i samme konsern Årets Fjorårets

Samlet beløp - foretak i samme konsern Årets Fjorårets

Samlet beløp - felles kontrollert virksomhet Årets Fjorårets

Pantstillelse Beløp

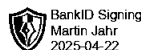

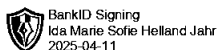
Beholdning av egne aksjer Antall Pålydende Andel av aksjek.



Årsregnskap 2024 Gladvoll AS

**Resultatregnskap
Balanse
Noter til regnskapet**

Org.nr.: 988 762 938





Gladvoll AS

Resultatregnskap

Driftsinntekter og driftskostnader	Note	2024	2023
Annen driftskostnad	2	26 465	22 859
Sum driftskostnader		26 465	22 859
Driftsresultat		-26 465	-22 859
Finansinntekter og finanskostnader			
Annen renteinntekt		13 383	8 057
Annen finansinntekt		477 062	482 141
Verdiøkning markedsbaserte omløpsmidler	3	2 126 040	1 459 574
Verdireduksjon markedsbaserte omløpsmidler	3	44 038	52 727
Nedskrivning av andre finansielle anleggsmidler		54 950	3 443
Annen finanskostnad		187 439	174 486
Resultat av finansposter		2 330 057	1 719 115
Resultat før skattekostnad		2 303 593	1 696 256
Skattekostnad på resultat	4	94 624	97 640
Resultat		2 208 969	1 598 616
Årets resultat	5	2 208 969	1 598 616
Overføringer			
Avsatt til utbytte		337 000	0
Avsatt til annen egenkapital		1 871 969	1 598 616
Sum overføringer		2 208 969	1 598 616



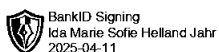

Gladvoll AS

Balanse

Eiendeler	Note	2024	2023
Anleggsmidler			
Finansielle anleggsmidler			
Investeringer i aksjer og andeler	6	995 493	1 134 626
Sum finansielle anleggsmidler		<u>995 493</u>	<u>1 134 626</u>
Sum anleggsmidler		<u>995 493</u>	<u>1 134 626</u>
Omløpsmidler			
Fordringer			
Andre kortsiktige fordringer		45 000	20 000
Sum fordringer		<u>45 000</u>	<u>20 000</u>
Investeringer			
Markedsbaserte aksjer		17 507 208	15 550 230
Andre finansielle instrumenter		110 058	0
Sum investeringer	3	<u>17 617 266</u>	<u>15 550 230</u>
Bankinnskudd, kontanter o.l.		343 074	329 517
Sum omløpsmidler		<u>18 005 340</u>	<u>15 899 747</u>
Sum eiendeler		<u>19 000 833</u>	<u>17 034 374</u>

Gladvoll AS

Side 3





Gladvoll AS

Balanse

Egenkapital og gjeld	Note	2024	2023
Innskutt egenkapital			
Aksjekapital	7	100 000	100 000
Overkurs		<u>3 112 054</u>	<u>3 112 054</u>
Sum innskutt egenkapital		<u>3 212 054</u>	<u>3 212 054</u>
Opptjent egenkapital			
Annen egenkapital		<u>15 595 400</u>	<u>13 723 431</u>
Sum opptjent egenkapital		<u>15 595 400</u>	<u>13 723 431</u>
Sum egenkapital	5, 8	<u>18 807 454</u>	<u>16 935 485</u>
Gjeld			
Utsatt skatt	4	<u>134 177</u>	<u>97 640</u>
Sum avsetning for forpliktelser		<u>134 177</u>	<u>97 640</u>
Kortsiktig gjeld			
Leverandørgjeld		253	0
Betalbar skatt	4	58 087	0
Annen kortsiktig gjeld		<u>862</u>	<u>1 249</u>
Sum kortsiktig gjeld		<u>59 202</u>	<u>1 249</u>
Sum gjeld		<u>193 379</u>	<u>98 889</u>
Sum egenkapital og gjeld		<u>19 000 833</u>	<u>17 034 374</u>

Oslo, 08.04.2025
Styret i Gladvoll AS

Mette Helland Jahr
styremedlem

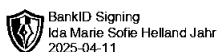

Ida Marie Sofie Helland Jahr
styreleder

Caroline Jahr
styremedlem

Martin Jahr
styremedlem

Gladvoll AS

Side 4





Regnskapsprinsipper

Årsregnskapet er satt opp i samsvar med regnskapsloven og NRS 8 - God regnskapsskikk for små foretak.

Skatt

Skattekostnaden i resultatregnskapet omfatter både periodens betalbare skatt og endring i utsatt skatt. Utsatt skatt er beregnet med 22 % på grunnlag av de midlertidige forskjeller som eksisterer mellom regnskapsmessige og skattemessige verdier, samt ligningsmessig underskudd til fremføring ved utgangen av regnskapsåret. Skatteøkende og skattereduserende midlertidige forskjeller som reverserer eller kan reverseres i samme periode er utlignet og nettoført.

Klassifisering og vurdering av anleggsmidler

Anleggsmidler omfatter eiendeler bestemt til varig eie og bruk. Anleggsmidler er vurdert til anskaffelseskost. Varige driftsmidler nedskrives ved verdifall som forventes ikke å være forbigående. Nedskrivningen reverseres når grunnlaget for nedskrivningen ikke lenger er til stede.

Klassifisering og vurdering av omløpsmidler

Omløpsmidler og kortsiktig gjeld omfatter normalt poster som forfaller til betaling innen ett år etter balansedagen. Omløpsmidler vurderes til laveste verdi av anskaffelseskost og virkelig verdi. Aksjer som inngår i en handelsportefølje vurderes til virkelig verdi på balansedagen.

Fordringer

Andre fordringer oppføres til pålydende etter fradrag for avsetning til forventet tap. Avsetning til tap gjøres på grunnlag av en individuell vurdering av de enkelte fordringene.

Note 2 Ansatte, godtgjørelser, lån til ansatte mv

Lønnskostnader:

Gladvoll AS har ikke hatt lønns- eller personalkostnader i 2024 og det foreligger heller ingen slike forpliktelser.

Det er ikke utbetalt godtgjørelse til daglig leder eller styret i regnskapsåret 2024.

Note 3 Markedsbaserte verdipapirer

	Anskaffelseskost	Markedsverdi	Balanseført verdi
Omløpsmidler			
Markedsbaserte aksjer og andre finansielle instrumenter	15 058 098	17 617 266	17 617 266

Netto inntektsført verdijustering på markedsbaserte verdipapirer i 2024 er kr 2.082.002,-.



Note 4 Skatt

Årets skattekostnad	2024	2023
Resultatført skatt på ordinært resultat:		
Betalbar skatt	58 087	0
Endring i utsatt skatt	36 537	97 640
Skattekostnad ordinært resultat	94 624	97 640

Skattepliktig inntekt:		
Resultat før skatt	2 303 593	1 696 256
Permanente forskjeller	-1 931 479	-1 660 815
Anvendelse av fremførbart underskudd	-108 083	-35 442
Skattepliktig inntekt	264 031	0

Betalbar skatt i balansen:		
Betalbar skatt på årets resultat	58 087	0
Sum betalbar skatt i balansen	58 087	0

Skatteeffekten av midlertidige forskjeller som har gitt opphav til utsatt skatt og utsatte skattefordeler, spesifisert på typer av midlertidige forskjeller

	2024	2023	Endring
Aksjer og andre verdipapirer	609 894	551 902	-57 992
Akkumulert fremførbart underskudd	0	-108 083	-108 083
Grunnlag for utsatt skatt	609 894	443 819	-166 075
Utsatt skatt (22 %)	134 177	97 640	-36 536

Note 5 Egenkapital

	Aksjekapital	Overkurs	Annen egenkapital	Sum egenkapital
Pr. 31.12.2023	100 000	3 112 054	13 723 431	16 935 485
Pr 01.01.2024	100 000	3 112 054	13 723 431	16 935 485
Årets resultat			2 208 969	2 208 969
Tilleggsutbytte			-337 000	-337 000
Pr 31.12.2024	100 000	3 112 054	15 595 400	18 807 454



Note 6 Langsiktige verdipapirer

	Anskaffelses kost	Markeds verdi	Balanseført verdi
Anleggsmidler			
Eiendomsaksjer	443 929	443 368	443 929
Private Equity	649 555	565 636	551 563
Sum	1 093 484	1 009 004	995 493

Note 7 Aksjonærer

Aksjekapitalen i Gladvoll AS pr. 31.12 består av:

	Antall	Pålydende	Bokført
A-aksjer	100	1 000,0	100 000
Sum	100		100 000

Eierstruktur

De største aksjonærene i % pr. 31.12 var:

	A-aksjer	Eierandel	Stemmeandel
Gladvoll II AS	72	72,0	72,0
Mette Helland Jahr	28	28,0	28,0
Totalt antall aksjer	100	100,0	100,0

Aksjer eiet av medlemmer i styret og daglig leder:

Navn	Verv	A-aksjer
Mette Helland Jahr	styremedlem	28
Totalt antall aksjer		28

Note 8 Fortsatt drift

Resultatet for 2024 viser et overskudd på kr. 2 208 969 etter skatt, mot kr. 1 598 616 i 2023. Soliditeten og likviditeten er fortsatt god og det er ikke noe som indikerer at driften ikke kan fortsette. Styret vurderer at forutsetningene for fortsatt drift er til stede og legger det til grunn for sin virksomhet.