



ÅRSREGNSKAPET FOR REGNSKAPSÅRET 2022 - GENERELL INFORMASJON

Enheten

Organisasjonsnummer:	979 785 372
Organisasjonsform:	Aksjeselskap
Foretaksnavn:	PB INDUSTRIER AS
Forretningsadresse:	Luramyrveien 65 4313 SANDNES

Regnskapsår

Årsregnskapets periode:	01.01.2022 - 31.12.2022
-------------------------	-------------------------

Konsern

Mørselskap i konsern:	Ja
Konsernregnskap lagt ved:	Ja

Regnskapsregler

Regler for små foretak benyttet:	Nei
Benyttet ved utarbeidelsen av årsregnskapet til selskapet:	Regnskapslovens alminnelige regler
Benyttet ved utarbeidelsen av årsregnskapet til konsernet:	Regnskapslovens alminnelige regler

Årsregnskapet fastsatt av kompetent organ

Bekreftet av representant for selskapet:	Henrik Andre Jelsa
Dato for fastsettelse av årsregnskapet:	04.05.2023

Grunnlag for avgivelse

År 2022: Årsregnskapet er elektronisk innlevert
År 2021: Tall er hentet fra elektronisk innlevert årsregnskap fra 2022

Det er ikke krav til at årsregnskapet m.v. som sendes til Regnskapsregisteret er undertegnet. Kontrollen på at dette er utført ligger hos revisor/enhetens øverste organ. Sikkerheten ivaretas ved at innsender har rolle/rettighet for innsending av årsregnskapet via Altinn, og ved at det bekreftes at årsregnskapet er fastsatt av kompetent organ.

Brønnøysundregistrene, 18.08.2024



Resultatregnskap

Beløp i: NOK	Note	2022	2021
RESULTATREGNSKAP			
Kostnader			
Annen driftskostnad	4	370 395	517 487
Sum kostnader		370 395	517 487
Driftsresultat		-370 395	-517 487
Finansinntekter og finanskostnader			
Inntekt på investering i datterselskap og tilknyttet selskap		36 468 380	26 497 027
Inntekt på andre investeringer	5	1 000 000	542 835
Annen renteinntekt		598	
Annen finansinntekt		166	47 000
Sum finansinntekter		37 469 144	27 086 862
Annen rentekostnad		692 365	70 324
Annen finanskostnad		254 834	1 258
Sum finanskostnader		947 199	71 582
Netto finans		36 521 945	27 015 280
Ordinært resultat før skattekostnad		36 151 550	26 497 793
Skattekostnad på ordinært resultat		2 381 009	195 088
Ordinært resultat etter skattekostnad		33 770 541	26 302 705
Årsresultat		33 770 541	26 302 705
Overføringer og disponeringer			
Ordinært utbytte		20 000 000	25 000 000
Overføringer til/fra annen egenkapital		13 770 541	1 302 705
Sum overføringer og disponeringer		33 770 541	26 302 705



Balanse

Beløp i: NOK	Note	2022	2021
BALANSE - EIENDELER			
Anleggsmidler			
Immaterielle eiendeler			
Utsatt skattefordel			7 916
Sum immaterielle eiendeler			7 916
Varige driftsmidler			
Tomter, bygninger og annen fast eiendom			1 636 179
Sum varige driftsmidler			1 636 179
Finansielle anleggsmidler			
Investering i datterselskap	5, 7	565 623 894	430 058 728
Investeringer i tilknyttet selskap	5	2 932 556	2 932 556
Sum finansielle anleggsmidler		568 556 450	432 991 284
Sum anleggsmidler		568 556 450	434 635 379
Omløpsmidler			
Varer			
Fordringer			
Andre fordringer			500 000
Konsernfordringer	9	36 854 767	26 497 027
Sum fordringer		36 854 767	26 997 027
Bankinnskudd, kontanter og lignende			
Bankinnskudd, kontanter og lignende	10		306 737
Sum bankinnskudd, kontanter og lignende			306 737
Sum omløpsmidler		36 854 767	27 303 764
SUM EIENDELER		605 411 217	461 939 143

BALANSE - EGENKAPITAL OG GJELD



Balanse

Beløp i: NOK	Note	2022	2021
Egenkapital			
Innskutt egenkapital			
Selskapskapital	11	30 000 000	23 000 000
Overkurs	11	345 347 572	262 347 572
Annen innskutt egenkapital	11	159 419	159 419
Sum innskutt egenkapital		375 506 991	285 506 991
Opptjent egenkapital			
Annen egenkapital	11, 12	18 076 170	4 305 629
Sum opptjent egenkapital		18 076 170	4 305 629
Sum egenkapital		393 583 161	289 812 620
Gjeld			
Langsiktig gjeld			
Utsatt skatt	6	21 962	
Sum avsetninger for forpliktelser		21 962	
Annen langsiktig gjeld			
Øvrig langsiktig gjeld	7	143 903 511	144 853 511
Sum annen langsiktig gjeld		143 903 511	144 853 511
Sum langsiktig gjeld		143 925 473	144 853 511
Kortsiktig gjeld			
Gjeld til kredittinstitusjoner	7	45 499 197	
Leverandørgjeld		52 255	132 639
Betalbar skatt	6	2 351 131	131 128
Utbytte	11	20 000 000	25 000 000
Kortsiktig konserngjeld	8		2 009 245
Sum kortsiktig gjeld		67 902 583	27 273 012
Sum gjeld		211 828 056	172 126 523
SUM EGENKAPITAL OG GJELD		605 411 217	461 939 143



Konsernets resultatregnskap

Beløp i: NOK	Note	2022	2021
RESULTATREGNSKAP			
Inntekter			
Salgsinntekt	2	866 341 600	503 654 803
Annen driftsinntekt	2	459 300	125 140
Sum inntekter		866 800 900	503 779 943
Kostnader			
Varekostnad		320 281 961	288 394 489
Lønnskostnad	3	190 558 888	34 253 399
Avskrivning på varige driftsmidler og immaterielle eiendeler	4	71 382 364	50 457 283
Nedskrivning av varige driftsmidler og immaterielle eiendeler	4	109 192	83 040
Annen driftskostnad	3, 4	183 307 212	47 277 429
Sum kostnader		765 639 617	420 465 640
Driftsresultat		101 161 283	83 314 303
Finansinntekter og finanskostnader			
Inntekt på investering i datterselskap og tilknyttet selskap	5	1 000 000	542 835
Annen renteinntekt		1 696 929	213 561
Annen finansinntekt		33 794	225 646
Sum finansinntekter		2 730 723	982 042
Nedskrivning av finansielle eiendeler		1 229	
Annen rentekostnad		27 068 220	12 355 023
Annen finanskostnad		596 954	507 175
Sum finanskostnader		27 666 403	12 862 198
Netto finans		-24 935 680	-11 880 156
Ordinært resultat før skattekostnad		76 225 603	71 434 147
Skattekostnad på ordinært resultat	6	26 137 107	23 123 157
Ordinært resultat etter skattekostnad		50 088 496	48 310 990
Årsresultat		50 088 496	48 310 990
Minoritetsinteresser		6 384 168	



Konsernets resultatregnskap

Beløp i: NOK	Note	2022	2021
Årsresultat etter minoritetsinteresser		43 704 328	



Konsernets balanse

Beløp i: NOK	Note	2022	2021
BALANSE - EIENDELER			
Anleggsmidler			
Immaterielle eiendeler			
Konsesjoner, patenter, lisenser, varemerker og lignende rettigheter		754 054 574	778 319 724
Utsatt skattefordel	6		
Goodwill	4	635 461 705	409 819 453
Sum immaterielle eiendeler		1 389 516 279	1 188 139 177
Varige driftsmidler			
Tomter, bygninger og annen fast eiendom	4	55 771 245	53 493 028
Maskiner og anlegg	4	954 600	1 090 718
Driftsløsøre, inventar, verktøy, kontormaskiner og lignende	4	41 830 427	14 467 494
Sum varige driftsmidler		98 556 272	69 051 240
Finansielle anleggsmidler			
Lån til foretak i samme konsern	5	20 513 142	724 057
Investeringer i tilknyttet selskap	5	2 932 556	2 932 556
Andre fordringer	7	947 223	469 919
Sum finansielle anleggsmidler		24 392 921	4 126 532
Sum anleggsmidler		1 512 465 472	1 261 316 949
Omløpsmidler			
Varer			
Varer	7, 8	32 499 041	21 220 770
Sum varer		32 499 041	21 220 770
Fordringer			
Kundefordringer	7	51 840 015	39 332 204
Andre fordringer		12 125 670	3 602 831
Konsernfordringer		500 000	
Sum fordringer		64 465 685	42 935 035
Bankinnskudd, kontanter og lignende			
Bankinnskudd, kontanter og lignende	10	49 653 116	7 425 568



Konsernets balanse

Beløp i: NOK	Note	2022	2021
Sum bankinnskudd, kontanter og lignende		49 653 116	7 425 568
Sum omløpsmidler		146 617 842	71 581 373
SUM EIENDELER		1 659 083 314	1 332 898 322

BALANSE - EGENKAPITAL OG GJELD

Egenkapital

Innskutt egenkapital

Selskapskapital	11	30 000 000	23 000 000
Overkurs	11	413 465 986	262 347 572
Annen innskutt egenkapital	11	2 319 516	159 419
Sum innskutt egenkapital		445 785 502	285 506 991

Opptjent egenkapital

Annen egenkapital	11, 12	68 750 414	26 313 915
Minoritetsinteresser	11	18 459 812	
Sum opptjent egenkapital		87 210 226	26 313 915

Sum egenkapital

532 995 728 **311 820 906**

Gjeld

Langsiktig gjeld

Utsatt skatt	6	73 743 162	78 082 100
Sum avsetninger for forpliktelser		73 743 162	78 082 100

Annen langsiktig gjeld

Gjeld til kredittinstitusjoner	7	446 078 591	490 480 446
Øvrig langsiktig gjeld	7	250 492 806	226 103 511
Sum annen langsiktig gjeld		696 571 397	716 583 957

Sum langsiktig gjeld

770 314 559 **794 666 057**

Kortsiktig gjeld

Gjeld til kredittinstitusjoner	7	192 821 271	119 521 810
Leverandørgjeld		54 899 830	31 529 939
Betalbar skatt	6	31 350 670	24 833 156



Konsernets balanse

Beløp i: NOK	Note	2022	2021
Skyldige offentlige avgifter		19 909 625	8 992 414
Utbytte	11	26 428 088	25 000 000
Annen kortsiktig gjeld		30 363 541	16 534 040
Sum kortsiktig gjeld		355 773 025	226 411 359
Sum gjeld		1 126 087 584	1 021 077 416
SUM EGENKAPITAL OG GJELD		1 659 083 312	1 332 898 322



BDO AS
Elganeveien 1
4373 Egersund

Uavhengig revisors beretning

Til generalforsamlingen i PB Industrier AS

Konklusjon

Vi har revidert årsregnskapet for PB Industrier AS.

Årsregnskapet består av:

- Selskapsregnskapet, som består av balanse per 31. desember 2022, resultatregnskap og kontantstrømoppstilling for regnskapsåret avsluttet per denne datoen og noter, herunder et sammendrag av viktige regnskapsprinsipper, og
- Konsernregnskapet, som består av balanse per 31. desember 2022, resultatregnskap og kontantstrømoppstilling for regnskapsåret avsluttet per denne datoen og noter, herunder et sammendrag av viktige regnskapsprinsipper.

Etter vår mening:

- Oppfyller årsregnskapet gjeldende lovkrav
- Gir selskapsregnskapet et rettviseende bilde av selskapets finansielle stilling per 31. desember 2022 og av dets resultater og kontantstrømmer for regnskapsåret som ble avsluttet per denne datoen i samsvar med regnskapslovens regler og god regnskapsskikk i Norge, og
- Gir konsernregnskapet et rettviseende bilde av konsernets finansielle stilling per 31. desember 2022 og av dets resultater og kontantstrømmer for regnskapsåret som ble avsluttet per denne datoen i samsvar med regnskapslovens regler og god regnskapsskikk i Norge.

Grunnlag for konklusjonen

Vi har gjennomført revisjonen i samsvar med International Standards on Auditing (ISA-ene). Våre oppgaver og plikter i henhold til disse standardene er beskrevet nedenfor under Revisors oppgaver og plikter ved revisjonen av årsregnskapet. Vi er uavhengige av selskapet og konsernet i samsvar med kravene i relevante lover og forskrifter i Norge og International Code of Ethics for Professional Accountants (inkludert internasjonale uavhengighetsstandarder) utstedt av International Ethics Standards Board for Accountants (IESBA-reglene), og vi har overholdt våre øvrige etiske forpliktelser i samsvar med disse kravene. Innhentet revisjonsbevis er etter vår vurdering tilstrekkelig og hensiktsmessig som grunnlag for vår konklusjon.

Annen informasjon

Styret og daglig leder (ledelsen) er ansvarlig for annen informasjon. Annen informasjon består av årsberetningen. Vår konklusjon om årsregnskapet ovenfor dekker ikke annen informasjon.

I forbindelse med revisjonen av årsregnskapet er det vår oppgave å lese annen informasjon. Formålet er å vurdere hvorvidt det foreligger vesentlig inkonsistens mellom annen informasjon og årsregnskapet og den kunnskap vi har opparbeidet oss under revisjonen av årsregnskapet, eller hvorvidt informasjon i annen informasjon ellers fremstår som vesentlig feil. Vi har plikt til å rapportere dersom annen informasjon fremstår som vesentlig feil. Vi har ingenting å rapportere i så henseende.



Konklusjon om årsberetningen

Basert på kunnskapen vi har opparbeidet oss i revisjonen, mener vi at årsberetningen

- er konsistent med årsregnskapet og
- inneholder de opplysninger som skal gis i henhold til gjeldende lovkrav.

Styret og daglig leders ansvar for årsregnskapet

Styret og daglig leder (ledelsen) er ansvarlig for å utarbeide årsregnskapet og for at det gir et rettviseende bilde i samsvar med regnskapslovens regler og god regnskapsskikk i Norge. Ledelsen er også ansvarlig for slik intern kontroll som den finner nødvendig for å kunne utarbeide et årsregnskap som ikke inneholder vesentlig feilinformasjon, verken som følge av misligheter eller utilsiktede feil.

Ved utarbeidelsen av årsregnskapet må ledelsen ta standpunkt til selskapets og konsernets evne til fortsatt drift og opplyse om forhold av betydning for fortsatt drift. Forutsetningen om fortsatt drift skal legges til grunn for årsregnskapet så lenge det ikke er sannsynlig at virksomheten vil bli avvirket.

Revisors oppgaver og plikter ved revisjonen av årsregnskapet

Vårt mål er å oppnå betryggende sikkerhet for at årsregnskapet som helhet ikke inneholder vesentlig feilinformasjon, verken som følge av misligheter eller utilsiktede feil, og å avgi en revisjonsberetning som inneholder vår konklusjon. Betryggende sikkerhet er en høy grad av sikkerhet, men ingen garanti for at en revisjon utført i samsvar med ISA-ene, alltid vil avdekke vesentlig feilinformasjon. Feilinformasjon kan oppstå som følge av misligheter eller utilsiktede feil. Feilinformasjon er å anse som vesentlig dersom den enkeltvis eller samlet med rimelighet kan forventes å påvirke de økonomiske beslutningene som brukerne foretar på grunnlag av årsregnskapet.

For videre beskrivelse av revisors oppgaver og plikter vises det til:
<https://revisorforeningen.no/revisjonsberetninger>

BDO AS

Arnfred Berntsen
statsautorisert revisor
(elektronisk signert)

Penneo Dokumentnøkkel: OOCN7-F44AE-2IGNF-B4ZIG-OVA4C-IBGLY



PENNEO

Signaturene i dette dokumentet er juridisk bindende. Dokument signert med "Penneo™ - sikker digital signatur".
De signerende parter sin identitet er registrert, og er listet nedenfor.

"Med min signatur bekrefter jeg alle datoer og innholdet i dette dokument."

Arnfred Lennart Berntsen

Statsautorisert revisor

På vegne av: BDO AS

Serienummer: 9578-5997-4-221825

IP: 109.247.xxx.xxx

2023-06-09 15:06:03 UTC



Penneo Dokumentnøkkel: OOCN7-F44A-E2IGNT-B4Z16-OVA4C-1BGLY

Dokumentet er signert digitalt, med **Penneo.com**. Alle digitale signatur-data i dokumentet er sikret og validert av den datamaskin-utregnede hash-verdien av det opprinnelige dokument. Dokumentet er låst og tids-stemplet med et sertifikat fra en betrodd tredjepart. All kryptografisk bevis er integrert i denne PDF, for fremtidig validering (hvis nødvendig).

Hvordan bekrefter at dette dokumentet er originalen?

Dokumentet er beskyttet av ett Adobe CDS sertifikat. Når du åpner dokumentet i

Adobe Reader, skal du kunne se at dokumentet er sertifisert av **Penneo e-signature service <penneo@penneo.com>**. Dette garanterer at innholdet i dokumentet ikke har blitt endret.

Det er lett å kontrollere de kryptografiske beviser som er lokalisert inne i dokumentet, med Penneo validator - <https://penneo.com/validator>



**Års- og konsernregnskap 2022
PB Industrier AS**



PB INDUSTRIER AS

ÅRSBERETNING 2022

Virksomhetens art og hvor den drives

PB Industrier AS er et holding- & investeringsselskap. Selskapets hovedkontor er i Sandnes.

Utvikling i resultat og stilling

Årsregnskapet for 2022 er satt opp under forutsetningen om fortsatt drift.

Selskapets resultatregnskap viser et resultat før skatt på kr 36.151.550 mot et resultat på kr 26.497.793 i fjor. Selskapet har en egenkapital på kr 393.583.161 hvilket gir en egenkapitalandel på 65 %.

Konsernets årsresultat ble et overskudd før skatt på kr 101.161.283 mot et resultat året før på kr 83.314.303. Konsernets egenkapital er på kr 532.995.730 som gir en egenkapitalandel på 32,1 %. Morselskapet er uten egen drift bortsett fra forvaltning av de midler selskapet til enhver tid har. Selskapet eier 100 % av aksjene i The PB Company AS som eier 100 % av aksjene i PB Norge Holding AS. Dette konsernet eier 100% av Pizzabakeren Holding AS, som igjen eier 100 % av Pizzabakeren Invest AS som er eier og franchisegiver til pizzakonseptet «Pizzabakeren», 100% av grossistvirksomheten Norsk Storkjøkken Engros AS og 100% av driftsselskapet for egneide franchisevirksomheter PB Norge Drift AS.

Pizzabakeren

2022 ble et nytt rekordår for Pizzabakeren-kjeden med en økning av kjedens omsetning med kr 173,5 millioner til kr 1.587,3 millioner inkl. mva. Selskapet økte omsetningen fra 137.751.449 i 2021 til kr 154.858.181 i 2022 – en økning på 12,42 %. Resultatet ble også bedret og resultatregnskapet viser et resultat før skatt på kr 120.717.203 mot et resultat på kr 109.542.520 året før. Den positive omsetningsutviklingen i kjeden fortsetter og styret forventer en betydelig omsetningsøkning også i 2023.

Den internasjonale virksomheten består i dag hovedsakelig av eierposten på 50,1% av Pizzabakeren Invest Sverige AB, som innehar masterfranchiserettighetene for «Pizzabakeren» konseptet i Sverige. Selskapet har blitt drevet av 2 partnere som eier de øvrige 49,9% av aksjene. Da våre opprinnelige partnere har solgt seg ut og ønsker å tre ut av driften er vi i dag i en uavklart situasjon hva angår fremtidig driftsmodell. Koronapandemien har ført med seg store utfordringer for virksomheten i Sverige og ved utgangen av året er antall utsalgssteder redusert til 10. Kjedeomsetningen endte på totalt SEK 39,5 millioner og en nedgang i omsetningen på 12,4% fra året før. Det forventes i beste fall et resultat omtrent i balanse. Utover Sverige har de fleste internasjonale etableringer forsvunnet med pandemien, men vi er fortsatt representert i Irland/Nord-Irland. Med bakgrunn i omsetningstallene der må vi konstatere at det et godt stykke til lønnsomhet, så faren er nok stor for at også denne virksomheten forsvinner med tiden.



PB Norge Drift AS

PB Norge Drift AS ble etablert i 2021 og har nå overtatt alle franchisevirksomheter som tidligere lå under Ligo Handel AS og Wilmar Pizza AS i tillegg til at det også er gjort investeringer i andre franchisevirksomheter. Konsernet PB Norge Drift AS var ved utgangen av året involvert i 53 Pizzabakere. 11 av disse er heleide mens resterende er sammen med partnere der PB Norge Drift AS har en eierandel på 50%-85%. I konsernets første hele driftsår landet omsetningen på kr 450.955.481 med et resultat før skatt på kr 21.715.422

Norsk Storkjøkken Engros

Norsk Storkjøkken Engros AS ble kjøpt av Pizzabakeren Holding AS i begynnelsen av 2019. Selskapet er etablert med eget lager i Flekkefjord og har ansvaret for distribusjonen av alle varer til hele Pizzabakeren-kjeden i Norge. Året 2022 endte med en omsetning på kr 434,9 millioner (+12,0% fra året før) og et resultat før skatt på kr 15,5 millioner. Pizzabakeren Holding AS eier også eiendomsselskapet Norsk Storkjøkken Eiendom AS, som eier og er utleier av eiendommen som disponeres av Norsk Storkjøkken Engros AS. Selskapet leverte i 2022 et resultat før skatt på kr 6,3 millioner.

Pastabakeren

Selskapets heleide datterselskap Pastabakeren AS driver Pastabakeren Kilden basert på franchise av konseptet «Pastabakeren» eiet av Pizzabakeren Invest AS. Selskapet leverte et resultat før skatt på kr 462'.

The Shack & Yips

Med bakgrunn i konsernets ønske om å videreutvikle virksomheten og utnytte allerede etablerte kjedesystemer ble det i 2022 gjort investeringer i andre virksomheter i samme bransje. Konsernet tok en majoritetspost både i konseptet The Shack og Yips. The Shack er et burgerkonsept som har 6 operative enheter i Stavanger-området i dag, mens Yips pr i dag har en restaurant og en take-away enhet. Begge 2 er spennende konsepter, men det må brukes noe tid for å klargjøre dem for kjededrift og utrulling utover nærområdet.

Styret mener at selskapets og konsernets egenkapitalsituasjon er særdeles god og mer enn tilstrekkelig i forhold til omfanget av og risikoen i virksomheten, og finner det ikke nødvendig å iverksette ytterligere tiltak for å bedre selskapets eller konsernets egenkapital.

Selskapets likviditet har, med bakgrunn i egenkapitalsituasjonen og finansiering tilpasset konsernets situasjon og drift, gjennom hele året vært tilfredsstillende.

Kontantstrømmen fra operasjonelle aktiviteter i 2022 var på kr 129.822.779. Det ble brukt kr 230.882.134 på investeringer som i tillegg ble finansiert av kapitalinnskudd på kr 90 millioner samt økning lån på kr 53.286.903. Netto kontantstrøm for året 2022 ble positiv med kr 42.227.548.

Forsknings- og utviklingsaktiviteter

Verken selskapet eller konsernet driver forsknings- og utviklingsaktiviteter.

Arbeidsmiljø

Selskapet har ingen ansatte.



Det er ikke tegnet forsikring for styrets medlemmer og daglig leder for deres mulige ansvar overfor foretaket og tredjepersoner.

Ytre miljø

Selskapets og konsernets virksomhet medfører ikke forurensing av det ytre miljø av noen betydning.

Finansiell risiko

Markedsrisiko

Vi er et av de mest pizzaspisende land i verden og det er ikke noe som tyder på at det vil skje noen endringer på det med det første. Ser en på markedet for take-away/fastfood fortsetter veksten som den har gjort over lang tid, noe som mest sannsynlig skyldes folks behov for å forenkle hverdagen sin.

Konsernet er eksponert mot markedsendringer i rentenivå som følge av at konsernets gjeld har flytende rente. Da rentenivået er stigende og forventes å stige ytterligere vil selskapet oppleve høyere finansieringskostnader.

Kredittrisiko

Konsernets resultater skapes i all hovedsak gjennom inntekter fra franchisetakere av Pizzabakeren Invest AS. Resultatene for de fleste franchisetakere er gode og skulle ikke tilsi et større problem i forhold til risiko for tap. Franchisegiver forestår regnskapsførsel og har således relativt god kontroll på den enkelte franchisetakers økonomiske situasjon og dermed muligheten til å begrense potensielle tap.

Likviditetsrisiko

Styret mener at selskapets og konsernets finansiering er tilpasset selskapets og konsernets behov og at likviditeten således er uproblematisk.

Fremtidig utvikling

Selskapets viktigste datterselskap, Pizzabakeren Invest AS, leverte sitt beste resultat i historien i 2022. Det forventes at utviklingen fortsetter og at selskapet leverer et enda bedre resultat i 2023. I øvrige virksomheter forventes det også en bedring av resultatene og styret legger derfor til grunn en vesentlig bedring av konsernets samlede resultat i 2023.

Utover dette er ikke styret kjent med andre forhold som skulle ha betydning ved vurderingen av selskapets eller konsernets fremtidige utvikling.

Årsregnskapet

Styret mener at årsregnskapet gir fyllestgjørende informasjon om årets virksomhet og et rettviseende bilde av selskapets og konsernets eiendeler og gjeld, finansielle stilling og resultat.

Det har etter regnskapsårets utløp ikke inntrådt ytterligere forhold som er av betydning for bedømmelse av selskapets og konsernets stilling.

Resultatdisponering

Regnskapet viser et resultat etter skatt for morselskapet på kr 33.770.541. Styret foreslår følgende disponeringer og overføringer:




Avsatt til utbytte	20.000.000
Overført til annen egenkapital	<u>13.770.541</u>
Sum	33.770.541

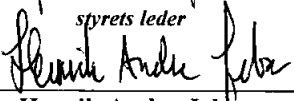
Selskapet hadde pr. 31.12.2022 fri egenkapital på totalt kr 18.076.170.

Sandnes, 4. mai 2023


I styret for PB Industrier AS




Jan Henrik Jelsa
styrets leder



Henrik Andre Jelsa
Styremedlem



William Gulliksen
styremedlem



Preben Bøe Gulliksen
styremedlem




Års- og konsernbalanse PB Industrier AS


Morselskap		Konsern	
31.12.2021	31.12.2022	31.12.2022	31.12.2021
		Innskutt egenkapital	
23 000 000	30 000 000	11 Aksjekapital	11 30 000 000 23 000 000
262 347 572	345 347 572	11 Overkursfond	11 413 465 986 262 347 572
159 419	159 419	11 Annen innskutt egenkapital	11 2 319 516 159 419
285 506 991	375 506 991	Sum innskutt egenkapital	445 785 502 285 506 991
4 305 629	18 076 170	11, 12 Annen egenkapital	11, 12 68 750 414 26 313 915
0	0	11 Minoritetsinteresser	11 18 459 812 0
289 812 620	393 583 161	Sum egenkapital	532 995 730 311 820 906
		Langsiktig gjeld	
0	21 962	6 Utsatt skatt	6 73 743 162 78 082 100
0	0	Annen langsiktig gjeld	
144 853 511	143 903 511	7 Gjeld til kredittinstitusjoner ol.	7 446 078 591 490 480 446
144 853 511	143 903 511	7 Annen langsiktig gjeld	7 250 492 806 226 103 511
144 853 511	143 925 473	Sum annen langsiktig gjeld	696 571 397 716 583 957
		Sum langsiktig gjeld	770 314 559 794 666 057
		Kortsiktig gjeld	
0	45 499 197	7 Gjeld til kredittinstitusjoner	7 192 821 271 119 521 810
132 639	52 255	Leverandørgjeld	54 899 830 31 529 939
131 128	2 351 131	6 Betalbar skatt	6 31 350 670 24 833 156
0	0	Skyldige offentlige avgifter	19 909 625 8 992 414
2 009 245	0	8 Kortsiktig gjeld konsernselskap	0 0
0	0	Annen kortsiktig gjeld	30 363 541 16 534 040
25 000 000	20 000 000	11 Avsatt til utbytte	11 26 428 088 25 000 000
27 273 012	67 902 583	Sum kortsiktig gjeld	355 773 025 226 411 359
461 939 143	605 411 217	SUM EGENKAPITAL OG GJELD	1 659 083 314 1 332 898 322

I styret for PB Industrier AS

Sandnes,


Henrik André Jelsa
styremedlem


Jan Henrik Jelsa
styreleder, daglig leder


Preben Bøe Gulliksen
styremedlem


William Gulliksen
Styremedlem



Kontantstrømoppstilling PB Industrier AS

Morselskap			Konsern	
2021	2022		2022	2021
		Kontantstrøm fra operasjonelle aktiviteter		
26 497 793	36 151 550	Ordinært resultat før skattekostnad	76 225 603	71 434 147
-27 039 862	-37 468 380	Resultat fra døtre/tilknyttet selskap	0	0
-11 240	-131 128	Periodens betalte skatter	-24 833 156	-11 240
0	0	Av- og nedskrivninger	71 491 556	50 540 323
0	0	Endring i kundefordringer	-12 507 811	-39 263 477
0	0	Endring i varelager	-11 278 271	-21 175 219
132 639	-80 384	Endring i leverandørgjeld	23 369 891	31 383 507
0	1 636 346	Endring i andre tidsavgrensingsposter	7 354 967	20 828 080
-420 670	108 004	Netto kontantstrøm fra operasjonelle aktiviteter	129 822 779	113 736 121
		Kontantstrøm fra investeringsaktiviteter		
-493 051	500 000	Netto inn/utbetalinger på utlån	0	0
-143 287 195	-134 565 332	Netto inn/utbetaling ved finansielle eiendeler	-221 949 493	-936 412 392
0	0	Utbetalinger ved kjøp av varige driftsmidler	-8 932 641	-3 553 711
-143 780 246	-134 065 332	Netto kontantstrøm fra investeringsaktiviteter	-230 882 134	-939 966 103
		Kontantstrøm fra finansieringsaktiviteter		
0	45 499 197	Netto endring i kortsiktig gjeld til kredittinstitusjoner ol.	28 897 609	610 002 256
142 192 200	-950 000	Netto endring andre lån	24 389 295	223 442 200
2 259 245	49 101 395	Endring mellomværende konsern og tilknyttet selskap	0	0
0	-25 000 000	Netto mottatt/-avgitt utbytte	0	0
0	90 000 000	Kapitalinnskudd	90 000 000	0
144 451 444	133 650 591	Netto kontantstrøm fra finansieringsaktiviteter	143 286 903	833 444 455
250 528	-306 737	Netto kontantstrøm for perioden	42 227 548	7 214 473
56 209	306 737	Kontanter, bankinnskudd pr. 01.01	7 425 568	211 095
306 737	0	Kontanter, bankinnskudd pr. 31.12	49 653 116	7 425 568
0	0	Bundne bankmidler	1 056 038	1 018 588



Noter til års- og konsernregnskapet 2022 PB Industrier AS

Note 1 - Regnskapsprinsipper

Årsregnskapet er satt opp i samsvar med regnskapsloven og god regnskapsskikk i Norge.

Konsolideringsprinsipper

Konsernet omfatter morselskapet PB Industrier AS samt underkonsernet The PB Company AS og PB Norge Drift AS med følgende datter og datterdøtre:

- PB Industrier AS
- PB Norge Drift AS
- Revheimsveien 234 AS
- The PB Company AS
- PB Norge Holding AS (100 % eiet)
- Pizzabakeren Holding AS (100 % eiet)
- Pizzabakeren Invest AS (100 % eiet)
- Norsk Storkjøkken Eiendom AS (100 % eiet)
- Norsk Storkjøkken Engros AS (100 % eiet)
- Pastabakeren AS (100 % eiet)

Aksjer og andeler i datterselskap og tilknyttet selskap

Datterselskap vurderes etter kostmetoden i selskapsregnskapet. Investeringen er vurdert til anskaffelseskost for aksjene med mindre nedskrivning har vært nødvendig. Det er foretatt nedskrivning til virkelig verdi når verdifall skyldes årsaker som ikke kan antas å være forbigående og ikke kan antas å være forbigående og det må anses nødvendig etter god regnskapsskikk.

Nedskrivninger er reversert når grunnlaget for nedskrivning ikke lenger er til stede. Utbytte inntektsføres det året det avsettes.

Kjøpte datterselskap regnskapsføres i konsernregnskapet basert på morselskapets anskaffelseskost.

Anskaffelseskost tilordnes virkelig verdi av identifiserbare eiendeler og gjeld i datterselskapet, som oppføres i konsernregnskapet til virkelig verdi på oppkjøpstidspunktet. Eventuell merverdi utover hva som kan henføres til identifiserbare eiendeler og gjeld balanseføres som goodwill.

Goodwill behandles som en residual og balanseføres med den andelen som er observert i oppkjøpstransaksjonen.

Merverdier i konsernregnskapet avskrives over de oppkjøpte eiendelens forventede levetid.

Immaterielle eiendeler og goodwill

Goodwill i konsernet har oppstått i forbindelse med kjøp av PB Norge Holding AS og PB Norge Drift AS og består i all hovedsak av merverdier knyttet til både franchiseavtaler og bygg, samt forretningsnavn/merkevarer.

Goodwill avskrives over forventet levetid.

Salgsinntekter

Inntekter ved salg av varer og tjenester vurderes til virkelig verdi av vederlaget, netto etter fradrag for mva, returer, rabatter og andre avslag.

Salg av varer resultatføres når en enhet innenfor konsernet har levert sine produkter til kunden og det ikke er uoppfylte forpliktelser som kan påvirke kundens aksept av leveringen. Levering er ikke foretatt før produktene er sendt til avtalt sted og risiko for tap og ukurans er overført til kunden.

Tjenester inntektsføres i takt med utførelsen.

Hovedregel for vurdering og klassifisering av eiendeler og gjeld

Eiendeler bestemt til varig eie eller bruk er klassifisert som anleggsmidler. Andre eiendeler er klassifisert som omløpsmidler.

Fordringer som skal tilbakebetales innen et år fra etableringstidspunktet, er uansett klassifisert som omløpsmidler.

Ved klassifisering av kortsiktig og langsiktig gjeld er analoge kriterier lagt til grunn.

Anleggsmidler er vurdert til anskaffelseskost, men nedskrives til virkelig verdi når verdifallet forventes ikke å være forbigående.

Anleggsmidler med begrenset økonomisk levetid avskrives etter en fornuftig avskrivningsplan.

Omløpsmidler er vurdert til det laveste av anskaffelseskost og virkelig verdi.

Langsiktig og kortsiktig gjeld balanseføres til nominelt beløp på etableringstidspunktet.

Omløpsmidler vurderes til laveste av anskaffelseskost og virkelig verdi. Kortsiktig gjeld balanseføres til nominelt beløp på etableringstidspunktet.

Enkelte poster er i samsvar med regnskapsloven vurdert etter spesielle vurderingsregler. Det redegjøres for disse nedenfor.

Varige driftsmidler

Tomter avskrives ikke. Andre varige driftsmidler balanseføres og avskrives lineært til restverdi over driftsmidlenes forventede utnyttbare levetid.

Ved endring i avskrivningsplan fordeles virkningen over gjenværende avskrivningstid ("knekkpunktmetoden").

Vedlikehold av driftsmidler kostnadsføres løpende under driftskostnader. Påkostninger og forbedringer tillegges driftsmidlets kostpris og avskrives i takt med driftsmidlet. Skillet mellom vedlikehold og påkostning/forbedring regnes i forhold til driftsmidlets stand ved kjøpet.

Fordringer

Kundefordringer og andre fordringer oppføres til pålydende etter fradrag for avsetning til forventet tap. Avsetning til tap gjøres på grunnlag av

en individuell vurdering av de enkelte fordringene.

I tillegg gjøres det for øvrige kundefordringer en uspesifisert avsetning for å dekke antatt tap.

Varelager

Varer vurderes til det laveste av anskaffelseskost (etter FIFO prinsippet) og virkelig verdi. Virkelig verdi er estimert salgspris fratrukket nødvendige utgifter til ferdigstilling og salg.

Leasing

Leasingavtaler hvor det vesentligste av risiko og fordel er forbundet med å eie driftsmidlet er overført selskapet anses i henhold til god regnskapsskikk som finansieringsavtaler, og driftsmidlet bokføres som eiendel i balansen. Foreløpig har selskapet ingen slike avtaler.



Avsetning til reklamasjon og garantiforpliktelser

Selskapet vurderer løpende nødvendig avsetning til reklamasjons- og garantiforpliktelser.

Valuta

Pengeposter i utenlandsk valuta er vurdert til balansedagens kurs.

Skatter

Skatter kostnadsføres når de påløper, det vil si at skattekostnaden er knyttet til det regnskapsmessige resultat før skatt. Skatt knyttet til egenkapitaltransaksjoner, for eksempel konsernbidrag, føres mot egenkapitalen.

Skattekostnaden i resultatregnskapet omfatter både periodens betalbare skatt og endring i utsatt skatt.

Utsatt skatt er beregnet med 22% på grunnlag av de midlertidige forskjellene som eksisterer mellom regnskapsmessige og skattemessige verdier.

Skatteøkende og skattereduserende midlertidige forskjeller som reverserer eller kan reversere i samme periode er utlignet.

Note 2 - Salgsinntekter

Per virksomhetsområde	Konsern	
	2022	2021
Salgsinntekter	727 833 355	380 601 899
Franchiseinntekter	138 508 245	123 052 904
Andre driftsinntekter	459 300	125 140
Sum	866 800 900	503 779 943

Geografisk fordeling		
Norge	866 191 433	503 217 507
Utliland	609 467	562 436
Sum	866 800 900	503 779 943

Note 3 - Lønnskostnader, antall ansatte, godtgjørelser, lån til ansatte m.m.

Lønnskostnader	Konsern	
	2022	2021
Lønn	161 572 473	28 807 710
Arbeidsgiveravgift	22 669 461	4 119 641
Pensjonskostnader	2 629 548	460 190
Andre personalkostnader	3 687 407	865 860
Sum lønnskostnader	190 558 889	34 253 401

Gjennomsnittlig antall sysselsatte årsverk: 390 50

Ytelser til ledende personer

Det er ikke gitt lån/sikkerhetsstillelse til daglig leder, styrets leder eller andre nærstående parter.

Det er ingen lån/sikkerhetsstillelser som utgjør mer enn 5% av selskapets egenkapital.

PB Industrier AS har ikke ansatte og har ikke betalt ut lønn eller godtgjørelse til daglig leder.

Obligatorisk tjenestepensjon

Konsernselskapene tilfredstiller kravene iht. lov om obligatorisk tjenestepensjon.

Mørselskapet har ingen ansatte, og det er således ingen plikt om OTP ordning.

Revisor (eksl. mva.)	Mor	Konsern
Kostnadsført revisjonshonorar	122 843	1 404 875
Honorar for årsoppgjørassistans mv.	142 442	283 810



Note 4 - Varige driftsmidler og goodwill

	Tomter, bygninger o. a. fast eiendom	Transportmidler, maskiner og anlegg	Driftsl., Inv., bil og utstyr	Sum
Varige driftsmidler - konsern				
Anskaffelseskost 01.01.	73 639 429	2 985 047	100 501 718	177 126 194
Tilgang ved kjøp datterselskap				-
Tilgang i året	605 921	575 000	7 751 720	8 932 641
Avgang kostpris	-1 636 179	-	-1 120 604	-2 756 783
Anskaffelseskost 31.12	72 609 171	3 560 047	107 132 834	183 302 052
Akkumulerte avskrivninger	16 837 926	2 605 447	65 302 407	84 745 780
Bokført verdi 31.12.2022	55 771 245	954 600	41 830 427	98 556 272
Årets ordinære av- og nedskrivninger				
Økonomisk levetid (lineær)	20-35 år	2 - 12 år	3 - 10 år	
Immaterielle eiendeler - konsern				
	Goodwill	Franchise-avtaler	Forretningsnavn/me	Sum
Anskaffelseskost 01.01.	431 388 898	485 302 874	317 282 000	1 233 973 772
Tilgang ved kjøp datterselskap	259 834 518	-	-	259 834 518
Tilgang i året	-	-	-	-
Avgang kostpris	-	-	-	-
Anskaffelseskost 31.12	691 223 416	485 302 874	317 282 000	1 493 808 290
Akkumulerte avskrivninger	55 761 711	48 530 300	-	104 292 011
Bokført verdi 31.12.2021	635 461 705	436 772 574	317 282 000	1 389 516 279
Årets ordinære av- og nedskrivninger				
Økonomisk levetid (lineær)	20 år	20 år	Årlig vurdering	
Årlig leie av ikke balanseførte driftsmidler				
Lokaler	8 544 198			
Andre leiekostnader	2 819 195			

Balanseført goodwill og andre immaterielle eiendeler konsernet er knyttet til oppkjøp av aksjer i PB Norge Holding AS med virkning per 1.1.2021 og PB Norge Drift AS med virkning per 1.1.2022.

Disse består i all hovedsak av merverdier knyttet til både franchiseavtaler samt forretningsnavn/merkevarer.

Ved oppkjøpet er det foretatt en allokering av merverdier knyttet til bygg/tomt, teknologi og andre immaterielle eiendeler, hensyntatt latent skatt, før allokering til goodwill.

Goodwill avskrives over en periode på 20 år. Dette anses fornuftig basert på generell forventet varighet på gjeldende franchiseavtaler.

Note 5 - Aksjer i datterselskap mv.

Datterselskap	Eierandel/ stemmeandel	Kontor	Bokført verdi	Selskapets egenkapital	Selskapets resultat
The PB Company AS	100,0 %	Sandnes	423 621 358	554 575 016	89 682 493
PB Norge Drift AS	100,0 %	Sandnes	139 002 536	85 843 287	15 905 814
Revheimsvæien 234 AS	100,0 %	Håfrsjord	3 000 000	1 680 496	214 666
Sum			565 623 894		

Investering i dotrene Gabbas AS, GNP Eiendom AS, Treskeveien 2 AS, Mariero Foodcourt AS, samt datterdotrene PB Invest Sverige AB, Pizzabakeren Invest Danmark ApS, Pizzabakeren Invest Ireland Ltd og datterdotrene kjøpt i 2022 The Shack Holding AS, Yips Holding AS er utelatt fra konsolideringen og presentert som investering i annet foretak i samme konsern, da de anses uvesentlige for konsernet.



Note 6 - Skatter

Betalbar skatt i skattekostnad 2022 fremkommer slik;

	Morselskap
Ordinært resultat før skatt	36 151 550
Permanente forskjeller	-25 343 779
Avgitt konsernbidrag	0
Endring i midlertidige forskjeller	-120 810
Årets skattegrunnlag	<u>10 686 961</u>

Spesifikasjon av skattekostnad i resultatregnskapet 2022

	Morselskap	Konsern
Betalbar skatt på årets resultat	-2 351 131	-31 350 670
Endring i balanseført utsatt skatt	-29 878	5 213 563
Betalbar skatt på avgitt konsernbidrag	0	0
Skattekostnad i resultatregnskapet	<u>-2 381 009</u>	<u>-26 137 107</u>

Avstemming skattekostnad vs. 22% av resultat før skatt 2022

	Morselskap	Konsern
22% av resultat før skatt	7 953 341	-16 769 633
Permanente forskjeller	-5 575 631	-5 575 631
Skatteeffekt resultatandel TSEr	0	220 000
Andre forskjeller (avskrivning goodwill mv)	3 300	-4 011 843
Sum skattekostnad	<u>2 381 009</u>	<u>-26 137 107</u>

Midlertidige forskjeller knyttet til:

	Morselskap			Konsern	
	31.12.2021	31.12.2022	Endring	31.12.2021	31.12.2022
Varige driftsmidler	-35 983	84 827	-120 810	39 284 903	55 903 930
Innmaterielle eiendeler (US 15%)	0	0	0	452 949 467	452 949 467
Fordringer	0	0	0	-5 162 407	-5 409 127
Andre avsetninger	0	0	0	0	1 563
Fremførbart underskudd	0	0	0	0	-4 544 434
Sum midlertidige forskjeller	-35 983	84 827	-120 810	487 071 962	499 057 556
Aksjer	0	15 000	-15 000	4 782 288	0
Grunnlag utsatt skatt/-skattefordel	-35 983	99 827	-135 810	491 854 250	499 057 556
Beregnet utsatt skatt/-skattefordel 22 %	-7 916	21 962	-29 878	108 207 935	109 792 662
Herav balanseført utsatt skatt/-skattefordel	-7 916	21 962	-29 878	78 082 100	73 743 162

Note 7 - Fordringer, gjeld og pantstillelser

	Morselskap	Konsern
	2022	2022
Gjeld som forfaller til betaling mer enn 5 år etter regnskapsårets slutt	0	490 480 446
	Morselskap	Konsern
	2022	2022
Fordringer med forfall senere enn ett år etter regnskapsårets slutt	0	947 223
	Morselskap	Konsern
	2022	2022
Gjeld til kredittinstitusjoner (sikret ved pant)	45 499 197	638 899 862
	Morselskap	Konsern
	2022	2022
Balanseført verdi av pantsatte eiendeler		
Tomter, fast eiendom, driftsløsere, inventar, transportmidler o.l.	0	98 556 272
Aksjer i datterselskap/tilknyttede selskaper	565 623 894	586 137 036
Varelager	0	32 499 041
Kundefordringer	0	51 840 015
Sum	<u>565 623 894</u>	<u>769 032 364</u>

Det er knyttet flere covenants krav til konsernkontoordningen og øvrige banklån, blant annet stiller banken krav til egenkapitalandel og resultat i konsernet. Pr 31.12.2022 var disse kravene oppfylt. Det er stilet krav til pant på aksjer, factoringavtale, varelager, og driftsmidler i forbindelse med konsernkontoordningen/kassekreditten.

Konsernet har pr. 31.12 kr 300 000 i garantiforpliktelse. Dette gjelder overfor utleie av fast eiendom. Sparebank Vest har stilt sikkerhet/betalingsgaranti for leide lokaler overfor utleie.



Note 8 - Varer

	Konsern	
	2022	2021
Innkjøpte ferdigvarer (ingen ukuransavsetning)	32 499 041	21 220 770

Note 9 - Mellomværende med konsernselskap (morselskap)

Fordringer	2022	2021
Andre kortsiktige fordringer	36 854 767	26 497 027

Gjeld	2022	2021
Leverandørgjeld/kortsiktig gjeld	0	2 009 245

Note 10 - Bankinnskudd, kontanter

Av morselskapets bokførte bankbeholdning er kr 0,- bundet som sikkerhet for skattetrekk.
Av konsernets bokførte bankbeholdning er kr 1 018 588,- bundet som sikkerhet for skattetrekk.

Note 11 - Aksjekapital og aksjonærinformasjon

Morselskapet har 100 000 aksjer à kr 230, totalt kr 23 000 000,-.

Eierstruktur	Ordinære	Eierandel	Stemmeandel
Ligo Gruppen AS	50 000	50,0 %	50,0 %
Wilmar Gruppen AS	50 000	50,0 %	50,0 %
Sum	100 000	100 %	100 %

Morselskap	Aksje- kapital	Overkurs	Annen innskutt egenkapital	Annen egenkapital	Sum
Egenkapital 1.1.22	23 000 000	262 347 572	159 419	4 305 629	289 812 620
Gjeldskonvertering	7 000 000	83 000 000	-	-	90 000 000
Avsatt utbytte	-	-	-	-20 000 000	-20 000 000
Årets resultat	-	-	-	33 770 541	33 770 541
Egenkapital pr 31.12	30 000 000	345 347 572	159 419	18 076 170	393 583 161

Generalforsamlingen vedtok gjeldskonvertering den 10.11.2022 pålydende NOK 7 000 000 i aksjekapital og NOK 261 347 572 i overkurs. Pga. forsinkelser i Foretaksregisteret ble ikke dette registrert før 11.01.2022. Selskapet har valgt å regnskapsføre med virkning 31.12.21.

Konsern	Aksje- kapital	Overkurs	Annen innskutt egenkapital	Annen egenkapital	Minoritets- interesser	Sum konsern
Egenkapital 1.1.22	23 000 000	262 347 572	159 419	4 305 629	-	289 812 620
Gjeldskonvertering	7 000 000	83 000 000	-	-	-	90 000 000
Kapitalendring ifm omorganisering ?	-	68 118 414	2 160 097	34 356 289	12 075 644	116 710 444
Avsatt utbytte	-	-	-	-20 000 000	-	-20 000 000
Årets resultat	-	-	-	50 088 496	6 384 168	56 472 666
Egenkapital pr 31.12	30 000 000	413 465 986	2 319 516	68 750 414	18 459 812	532 995 730

Medlemmer av styret har følgende indirekte eierinteresser i selskapet:

Jan Henrik Jelsa	Daglig leder/styremedlem	17,50 %
Henrik André Jelsa	Styremedlem	8,75 %
William Gulliksen	Styremedlem	12,50 %
Preben Bøe Gulliksen	Styremedlem	12,50 %



Note 12 - Hendelser etter balansedagen og fortsatt drift

Markedet for take-away/fastfood fortsetter veksten som den har gjort over lang tid, og vi ser ingen tegn til endringer med det første.

Det pågår krig i Ukraina som bidrar til økte priser på innsatsfaktorer som blant annet drivstoff, mel og strøm.

Styret er likevel positive til den videre utviklingen av konsernet og er optimistiske i forhold til oppnåelse av budsjetterte målsetninger for 2023.

Ledelsen mener det er riktig å avlegge regnskapet om forutsetning om fortsatt drift.

og styret er ikke kjent med andre hendelser som etter balansedagen vil ha konsekvenser for konsernregnskapet i 2022.