



ÅRSREGNSKAPET FOR REGNSKAPSÅRET 2020 - GENERELL INFORMASJON

Enheten

Organisasjonsnummer:	984 823 886
Organisasjonsform:	Aksjeselskap
Foretaksnavn:	DØR OG VINDU AS
Forretningsadresse:	Tomteveien 51 1618 FREDRIKSTAD

Regnskapsår

Årsregnskapets periode:	01.01.2020 - 31.12.2020
-------------------------	-------------------------

Konsern

Mørselskap i konsern:	Ja
Konsernregnskap lagt ved:	Ja

Regnskapsregler

Regler for små foretak benyttet:	Nei
Benyttet ved utarbeidelsen av årsregnskapet til selskapet:	Regnskapslovens alminnelige regler
Benyttet ved utarbeidelsen av årsregnskapet til konsernet:	Regnskapslovens alminnelige regler

Årsregnskapet fastsatt av kompetent organ

Bekreftet av representant for selskapet:	Manne Tangen
Dato for fastsettelse av årsregnskapet:	31.03.2021

Grunnlag for avgivelse

År 2020: Årsregnskapet er elektronisk innlevert
År 2019: Tall er hentet fra elektronisk innlevert årsregnskap fra 2020

Det er ikke krav til at årsregnskapet m.v. som sendes til Regnskapsregisteret er undertegnet. Kontrollen på at dette er utført ligger hos revisor/enhetens øverste organ. Sikkerheten ivaretas ved at innsender har rolle/rettighet for innsending av årsregnskapet via Altinn, og ved at det bekreftes at årsregnskapet er fastsatt av kompetent organ.

Brønnøysundregistrene, 10.07.2022



Resultatregnskap

Beløp i: NOK	Note	2020	2019
RESULTATREGNSKAP			
Kostnader			
Annen driftskostnad	3	30 000	33 052
Sum kostnader		30 000	33 052
Driftsresultat		-30 000	-33 052
Finansinntekter og finanskostnader			
Inntekt på investering i datterselskap og tilknyttet selskap		12 314 944	
Annen renteinntekt		197	744
Sum finansinntekter		12 315 141	744
Annen rentekostnad			2 116
Sum finanskostnader			2 116
Netto finans		12 315 141	-1 372
Ordinært resultat før skattekostnad		12 285 141	-34 424
Skattekostnad på ordinært resultat	6	18 731	-7 573
Ordinært resultat etter skattekostnad		12 266 410	-26 851
Årsresultat		12 266 410	-26 851
Overføringer og disponeringer			
Ordinært utbytte	7	1 200 000	
Overføringer til/fra annen egenkapital	7	11 066 410	-26 851
Sum overføringer og disponeringer		12 266 410	-26 851



Balanse

Beløp i: NOK	Note	2020	2019
BALANSE - EIENDELER			
Anleggsmidler			
Immaterielle eiendeler			
Utsatt skattefordel	6	0	18 731
Sum immaterielle eiendeler		0	18 731
Finansielle anleggsmidler			
Investering i datterselskap	4	540 000	540 000
Sum finansielle anleggsmidler		540 000	540 000
Sum anleggsmidler		540 000	558 731
Omløpsmidler			
Varer			
Fordringer			
Andre fordringer	3, 5	13 522 444	0
Sum fordringer		13 522 444	0
Bankinnskudd, kontanter og lignende			
Bankinnskudd, kontanter og lignende		24 806	1 441 710
Sum bankinnskudd, kontanter og lignende		24 806	1 441 710
Sum omløpsmidler		13 547 250	1 441 710
SUM EIENDELER		14 087 250	2 000 441
BALANSE - EGENKAPITAL OG GJELD			
Egenkapital			
Innskutt egenkapital			
Selskapskapital	2, 7	100 000	100 000
Sum innskutt egenkapital		100 000	100 000
Opptjent egenkapital			



Balanse

Beløp i: NOK	Note	2020	2019
Annen egenkapital	7	11 133 673	1 867 263
Sum opptjent egenkapital		11 133 673	1 867 263
Sum egenkapital		11 233 673	1 967 263
Sum langsiktig gjeld		0	0
Kortsiktig gjeld			
Annen kortsiktig gjeld	5	2 853 577	33 178
Sum kortsiktig gjeld		2 853 577	33 178
Sum gjeld		2 853 577	33 178
SUM EGENKAPITAL OG GJELD		14 087 250	2 000 441



Konsernets resultatregnskap

Beløp i: NOK	Note	2020	2019
RESULTATREGNSKAP			
Inntekter			
Salgsinntekt	12	204 370 256	173 833 639
Annen driftsinntekt	12	6 283 268	5 760 186
Sum inntekter		210 653 524	179 593 825
Kostnader			
Varekostnad	14	138 440 027	126 013 413
Lønnskostnad	3	32 580 133	31 417 380
Avskrivning på varige driftsmidler og immaterielle eiendeler	4,16	1 574 108	1 481 270
Annen driftskostnad	3,13	19 525 008	18 862 034
Sum kostnader		192 119 276	177 774 097
Driftsresultat		18 534 248	1 819 728
Finansinntekter og finanskostnader			
Annen finansinntekt		562 952	179 262
Sum finansinntekter		562 952	179 262
Annen finanskostnad		794 696	782 058
Sum finanskostnader		794 696	782 058
Netto finans		-231 744	-602 796
Ordinært resultat før skattekostnad		18 302 504	1 216 932
Skattekostnad på ordinært resultat		4 036 595	337 684
Ordinært resultat etter skattekostnad		14 265 909	879 248
Årsresultat		14 265 909	879 248
Overføringer og disponeringer			
Ordinært utbytte		1 200 000	0
Overføringer til/fra annen egenkapital		13 065 909	879 249
Sum overføringer og disponeringer		14 265 909	879 249



Konsernets balanse

Beløp i: NOK	Note	2020	2019
BALANSE - EIENDELER			
Anleggsmidler			
Immaterielle eiendeler			
Utsatt skattefordel	6	484 569	408 243
Goodwill	16	703 141	958 829
Sum immaterielle eiendeler		1 187 710	1 367 072
Varige driftsmidler			
Driftsløsøre, inventar, verktøy, kontormaskiner og lignende	4,10	4 399 242	4 455 284
Sum varige driftsmidler		4 399 242	4 455 284
Finansielle anleggsmidler			
Investeringer i aksjer og andeler	9	114 555	114 555
Andre fordringer	15	1 129 179	1 087 754
Sum finansielle anleggsmidler		1 243 734	1 202 309
Sum anleggsmidler		6 830 686	7 024 665
Omløpsmidler			
Varer			
Varer	10,14	27 266 003	26 077 050
Sum varer		27 266 003	26 077 050
Fordringer			
Kundefordringer	10	12 907 384	16 492 806
Andre fordringer	3	3 350 111	1 124 722
Sum fordringer		16 257 495	17 617 528
Bankinnskudd, kontanter og lignende			
Bankinnskudd, kontanter og lignende	2,10	14 392 317	3 385 256
Sum bankinnskudd, kontanter og lignende		14 392 317	3 385 256
Sum omløpsmidler		57 915 815	47 079 834
SUM EIENDELER		64 746 501	54 104 499



Konsernets balanse

Beløp i: NOK	Note	2020	2019
BALANSE - EGENKAPITAL OG GJELD			
Egenkapital			
Innskutt egenkapital			
Selskapskapital	5,7	100 000	100 000
Sum innskutt egenkapital		100 000	100 000
Opptjent egenkapital			
Annen egenkapital	7	24 067 335	12 390 775
Sum opptjent egenkapital		24 067 335	12 390 775
Sum egenkapital		24 167 335	12 490 775
Gjeld			
Langsiktig gjeld			
Andre avsetninger for forpliktelser	11	2 727 737	1 737 328
Sum avsetninger for forpliktelser		2 727 737	1 737 328
Annen langsiktig gjeld			
Gjeld til kredittinstitusjoner	10,15	417 400	566 520
Sum annen langsiktig gjeld		417 400	566 520
Sum langsiktig gjeld		3 145 137	2 303 848
Kortsiktig gjeld			
Gjeld til kredittinstitusjoner	10	2 500 885	10 380 277
Leverandørgjeld		19 678 214	18 030 090
Betalbar skatt	6	3 389 561	317 391
Skyldige offentlige avgifter		6 352 517	4 485 175
Utbytte	7	1 200 000	0
Annen kortsiktig gjeld	10	4 312 852	6 096 943
Sum kortsiktig gjeld		37 434 029	39 309 876
Sum gjeld		40 579 166	41 613 724
SUM EGENKAPITAL OG GJELD		64 746 501	54 104 499



Dør og Vindu AS Konsern

ÅRSRAPPORT 2020

Årsberetning

Selskapsregnskap

- Resultatregnskap
- Balanse
- Kontantstrømoppstilling
- Noter

Konsernregnskap

- Resultatregnskap
- Balanse
- Kontantstrømoppstilling
- Noter

Revisjonsberetning



Dør og Vindu AS

Årsberetning 2020

Dør og Vindu AS

Org.nr: 984 823 886

Virksomhetens art

Dør og Vindu AS er et investeringsselskap med kontoradresse i Fredrikstad kommune. Selskapet er morselskap i konsern. Konsernet består av butikker lokalisert i Fredrikstad, Oslo, Moss, Halden, Drammen, Sarpsborg og Trømborg, samt en fabrikk i Sverige.

Rettsvisende oversikt

Styret mener at årsregnskapet gir et rettsvisende bilde av selskapets og konsernets eiendeler og gjeld, finansielle stilling og resultat.

Utvikling i resultat og stilling

Morselskapet har ikke hatt omsetning i 2020 eller i 2019. For konsernet endte omsetningen på 210,6 millioner kroner som er en økning på 17 % fra året før. Årsresultatet for selskapet ble kr. 12,2 millioner kroner, en oppgang fra året før. For konsernet ble årsresultatet 14,2 millioner kroner som er en oppgang på 13,4 millioner kroner fra året før. Totalkapitalen er på 64,7 millioner kroner i 2020. Egenkapitalprosenten i konsernet er på 37 % og er etter styrets vurdering tilfredsstillende.

Redegjørelse for foretakets utsikter

Etter styrets oppfatning er selskapet i en sunn finansiell posisjon.

Markedsrisiko

Konsernet har liten kortsiktig risiko i vårt marked, og den vurderes som normal.

Finansiell risiko

Konsernet har eksponering mot valuta (SEK) da deler av innkjøp av varer gjøres i denne valutaen. Valutasikring vurderes fortløpende, men har i liten grad vært gjort.

Kredittrisiko

Risikoen for tap på fordringer er vurdert som lav og kontrollen på kunder oppleves som god. Konsernet har hittil ikke hatt vesentlige tap på fordringer.

Likviditetsrisiko

Konsernet har hatt noen bra år, med sterk vekst som har hatt positiv innvirkning på likviditeten. Det oppleves en vesentlig bedring av likviditeten de siste årene. Styret vurderer likviditeten som tilfredsstillende.

Fortsatt drift

I samsvar med regnskapsloven § 3-3 bekreftes det at forutsetningene for fortsatt drift er tilstede. Til grunn for antagelsen ligger resultatprognoser for inneværende år og selskapets og konsernets langsiktige og strategiske prognoser. Selskapet er i en sunn økonomisk og finansiell stilling.

Arbeidsmiljø

Styret anser arbeidsmiljøet som tilfredsstillende, og har ikke iverksatt spesielle tiltak på dette området i 2020. Det har ikke vært vesentlige skader eller ulykker i 2020. Samlet sykefravær har vært ubetydelig.

Likestilling

Konsernet har i 2020 sysselsatt totalt 46 ansatte, og styret har hatt fire medlemmer. Fordelingen blant de ansatte har vært 46 menn og 0 kvinner, mens blant styremedlemmene har det vært 2 kvinner og 2 menn. Selskapets personalpolitikk er basert på lik lønn og likt arbeid, noe som innebærer at kvinner og menn har lik



Dør og Vindu AS

Diskriminering


Diskrimineringslovens formål er å fremme likestilling, sikre like muligheter og rettigheter og å hindre diskriminering på grunn av etnisitet, nasjonal opprinnelse, avstemming, hudfarge, språk, religion og livssyn. Konsernet har fastsatt retningslinjer som skal sørge for at det ikke skal forekomme diskriminering på grunn av dette.

Ytre miljø


Konsernets virksomhet forurensrer ikke det ytre miljø.

Fredrikstad, 25. mars 2021


Styret for Dør og Vindu AS




Manne Tangen
Styreleder



Hanna-Lena Tangen
Styremedlem



Paul Brännström
Styremedlem/daglig leder



Martta Brännström
Styremedlem



Dør og Vindu AS

Resultatregnskap

	Note	2020	2019
Driftskostnader			
Annen driftskostnad	3	<u>30 000</u>	<u>33 052</u>
Driftsresultat		<u>-30 000</u>	<u>-33 052</u>
Finansinntekter og finanskostnader			
Inntekt på inv. i datterselskap og tilknyttet selskap		12 314 944	0
Annen finansinntekt		197	744
Annen finanskostnad		<u>0</u>	<u>2 116</u>
Netto finansposter		<u>12 315 141</u>	<u>-1 372</u>
Ordinært resultat før skattekostnad		<u>12 285 141</u>	<u>-34 424</u>
Skattekostnad på ordinært resultat	6	<u>18 731</u>	<u>-7 573</u>
Årsresultat		<u>12 266 410</u>	<u>-26 851</u>
Overføringer og disponeringer			
Utbytte	7	1 200 000	0
Overføringer annen egenkapital	7	<u>11 066 410</u>	<u>-26 851</u>
Sum disponert		<u>12 266 410</u>	<u>-26 851</u>



Dør og Vindu AS

Balanse pr. 31. desember

	Note	2020	2019
Anleggsmidler			
<i>Immaterielle eiendeler</i>			
Utsatt skattefordel	6	0	18 731
Sum immaterielle eiendeler		0	18 731
<i>Finansielle anleggsmidler</i>			
Investeringer i datterselskap	4	540 000	540 000
Sum finansielle anleggsmidler		540 000	540 000
Sum anleggsmidler		540 000	558 731
Omløpsmidler			
<i>Fordringer</i>			
Andre fordringer	3, 5	13 522 444	0
Sum fordringer		13 522 444	0
Bankinnskudd, kontanter og lignende		24 806	1 441 710
Sum omløpsmidler		13 547 250	1 441 710
Sum eiendeler		14 087 250	2 000 441




Dør og Vindu AS

Balanse pr. 31. desember

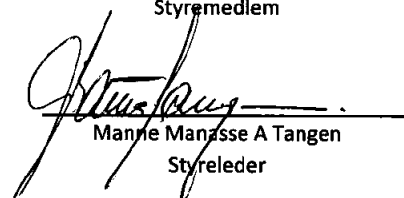
	Note	2020	2019
Egenkapital			
<i>Innskutt egenkapital</i>			
Aksjekapital	2, 7	100 000	100 000
Sum innskutt egenkapital		100 000	100 000
<i>Opptjent egenkapital</i>			
Annen egenkapital	7	11 133 673	1 867 263
Sum opptjent egenkapital		11 133 673	1 867 263
Sum egenkapital		11 233 673	1 967 263
Gjeld			
<i>Kortsiktig gjeld</i>			
Annen kortsiktig gjeld	5	2 853 577	33 178
Sum kortsiktig gjeld		2 853 577	33 178
Sum gjeld		2 853 577	33 178
Sum egenkapital og gjeld		14 087 250	2 000 441

31. desember 2020
Fredrikstad, 25. mars 2021


Karl Paul Brännström
Styremedlem, daglig leder


Hanna-Lena Tangen
Styremedlem


Martta Brännström
Styremedlem


Manje Manasse A Tangen
Styreleder



Dør og Vindu AS

Kontantstrømoppstilling

	Note	2020	2019
Kontantstrømmer fra operasjonelle aktiviteter			
Resultat før skattekostnad		12 285 141	-34 424
Resultatandel i datterselskap/tilknyttet selskap		-12 314 944	0
Endring i andre tidsavgrensingsposter		0	5 400 000
Netto kontantstrøm fra operasjonelle aktiviteter		<u>-29 803</u>	<u>5 365 576</u>
Kontantstrømmer fra investeringsaktiviteter			
Innbetalt på kortsiktige og langsiktige fordringer		<u>-7 500</u>	<u>0</u>
Netto kontantstrøm fra investeringsaktiviteter		<u>-7 500</u>	<u>0</u>
Kontantstrømmer fra finansieringsaktiviteter			
Innbetaling ved opptak av ny kortsiktig gjeld		1 620 399	0
Utbetalinger ved nedbetaling av kortsiktig gjeld		0	-1 130 000
Utbetalinger av utbytte		-1 800 000	-3 100 000
Utbetaling av lån aksjonærer		<u>-1 200 000</u>	<u>0</u>
Netto kontantstrøm fra finansieringsaktiviteter		<u>-1 379 601</u>	<u>-4 230 000</u>
Netto endring i likvider i året		-1 416 904	1 135 576
Kontanter og bankinnskudd per 01.01		<u>1 441 710</u>	<u>306 134</u>
Kontanter og bankinnskudd per. 31.12		<u>24 806</u>	<u>1 441 710</u>



Dør og Vindu AS

Noter til regnskapet for 2020

Note 1 - Regnskapsprinsipper

Årsregnskapet er satt opp i samsvar med regnskapslovens bestemmelser og god regnskapsskikk.

Datterselskap/tilknyttet selskap

Datterselskapet og tilknyttede selskaper vurderes etter kostmetoden i selskapsregnskapet. Investeringen er vurdert til anskaffelseskost for aksjene med mindre nedskrivning har vært nødvendig. Det er foretatt nedskrivning til virkelig verdi når verdifall skyldes årsaker som ikke kan antas å være forbigående og det må anses nødvendig etter god regnskapsskikk. Nedskrivninger er reversert når grunnlaget for nedskrivning ikke lenger er til stede.

Utbytte og andre utdelinger er inntektsført samme år som det er avsatt i datterselskapet. Overstiger utbytte andel av tilbakeholdt resultat etter kjøpet, representerer den overskytende del tilbakebetaling av investert kapital, og utdelingene er fratrukket investeringens verdi i balansen.

Klassifisering og vurdering av balanseposter

Omløpsmidler og kortsiktig gjeld omfatter poster som forfaller til betaling innen ett år etter balansedagen, samt poster som knytter seg til varekretsløpet. Øvrige poster er klassifisert som anleggsmiddel/langsiktig gjeld.

Omløpsmidler vurderes til laveste av anskaffelseskost og virkelig verdi. Kortsiktig gjeld balanseføres til nominelt beløp på etableringstidspunktet.

Anleggsmidler vurderes til anskaffelseskost, men nedskrives til virkelig verdi ved verdifall som ikke forventes å være forbigående. Anleggsmidler med begrenset økonomisk levetid avskrives planmessig. Langsiktig gjeld balanseføres til nominelt beløp på etableringstidspunktet.

Fordringer

Kundefordringer og andre fordringer er oppført i balansen til pålydende etter fradrag for avsetning til forventet tap. Avsetning til tap gjøres på grunnlag av individuelle vurderinger av de enkelte fordringene. I tillegg gjøres det for øvrige kundefordringer en spesifisert avsetning for å dekke antatt tap.

Skatter

Skattekostnaden i resultatregnskapet omfatter både periodens betalbare skatt og endring i utsatt skatt. Utsatt skatt er beregnet med 22% på grunnlag av de midlertidige forskjeller som eksisterer mellom regnskapsmessige og skattemessige verdier, samt ligningsmessig underskudd til fremføring ved utgangen av regnskapsåret. Skatteøkende og skattereduserende midlertidige forskjeller som reverserer eller kan reversere i samme periode er utlignet og nettoført. Netto utsatt skattefordel balanseføres i den grad det er sannsynlig at denne kan bli nyttiggjort.



Dør og Vindu AS

Noter til regnskapet for 2020

Note 2 - Aksjekapital og aksjonærinformasjon

Aksjekapitalen består av:

	Antall	Pålydende	Balanseført
Ordinære aksjer	400	250	100 000

Oversikt over aksjonærene i selskapet pr. 31.12:

	Ordinære aksjer	Eierandel	Stemmeandel
Manne Tangen, Styreleder	200	50 %	50 %
Paul Brännström, Daglig leder, styremedlem	200	50 %	50 %
Sum	400	100 %	100 %

Note 3 - Lønnskostnader, antall ansatte, lån til ansatte og godtgjørelse til revisor

Selskapet har ikke hatt ansatte i 2020 eller 2019.

Selskapet er ikke pliktig til å ha tjenestepensjonsordning etter lov om obligatorisk tjenestepensjon.

Lån og sikkerhetsstillelse til ledende ansatte, tillitsvalgte og aksjeeiere mv.

Det er gitt lån til aksjonærer på tilsammen 1.200.000 som blir gjort opp ved avsatt utbytte pr 31.12.20

Godtgjørelse til revisor er fordelt på følgende:	2020	2019
Revisjon	5 000	5 000
Andre tjenester	25 000	27 550

Merverdiavgift er inkludert i revisjonshonoraret.

Note 4 - Datterselskap, tilknyttet selskap m v

Selskap	Kontor	Eierandel	Resultat 2020	Egenkapital pr. 31.12	Bokført verdi pr. 31.12
Dør & Vindu Gruppen AS	Fredrikstad	100 %	11 630 40 6	6 211 494	510 000
Dør & Vindu AS	Fredrikstad	100 %	-5 978	11 790	30 000
Sum			11 624 42 8	6 223 284	540 000



Dør og Vindu AS

Noter til regnskapet for 2020

Note 5 - Mellomværende med selskap i samme konsern og tilknyttet selskap

<i>Fordringer</i>	2020	2019
Andre fordringer	12 322 444	0
<i>Gjeld</i>	2020	2019
Annen kortsiktig gjeld	1 653 577	33 178

Note 6 - Skatt

<i>Årets skattekostnad fordeler seg på:</i>	2020	2019
Endring utsatt skatt	18 731	-7 573
Årets totale skattekostnad	18 731	-7 573

<i>Beregning av årets skattegrunnlag:</i>	2020	2019
Ordinært resultat før skattekostnad	12 285 141	-34 424
Tilbakeføring av inntektsført utbytte	-12 200 000	0
Resultatført konsernbidrag	-114 944	0
Endring i midlertidige forskjeller	0	-14 846
Alminnelig inntekt	-29 803	-49 270
Anvendt fremførbart underskudd	-85 141	0
Mottatt konsernbidrag	114 944	0
Årets skattegrunnlag	0	-49 270

<i>Oversikt over midlertidige forskjeller</i>	2020	2019
Akkumulert fremførbart underskudd før konsernbidrag	0	-85 141
Netto midlertidige forskjeller pr 31.12	0	-85 141
Utsatt skattefordel/Utsatt skatt (22%)	0	-18 731

Note 7 - Egenkapital

	Aksjekapital	Annen egenkapital	Sum
Egenkapital 01.01.2020	100 000	1 867 263	1 967 263
Årsresultat	0	12 266 410	12 266 410
Avsatt utbytte	0	-1 200 000	-1 200 000
Tilleggsutbytte i løpet av året	0	-1 800 000	-1 800 000
Egenkapital 31.12.2020	100 000	11 133 673	11 233 673



RESULTATREGNSKAP

Dør og Vindu AS konsern

(Alle tall i NOK)

	Note	1.1.-31.12.2020	1.1.-31.12.2019
DRIFTSINNEKTER			
Salgsinntekt	12	204 370 256	173 833 639
Annen driftsinntekt	12	6 283 268	5 760 186
Sum driftsinntekter		210 653 524	179 593 825
DRIFTSKOSTNADER			
Varekostnad	14	138 440 027	126 013 413
Lønnskostnad	3	32 580 133	31 417 380
Avskrivning	4,16	1 574 108	1 481 270
Annen driftskostnad	3,13	19 525 008	18 862 034
Sum driftskostnader		192 119 276	177 774 097
DRIFTSRESULTAT		18 534 248	1 819 728
FINANSINNEKTER OG FINANSKOSTNADER			
Finansinntekt		562 952	179 262
Finanskostnad		794 696	782 058
Netto finansposter		-231 744	-602 796
RESULTAT FØR SKATTEKOSTNAD		18 302 504	1 216 933
Skattekostnad	6	4 036 595	337 684
ÅRSRESULTAT		14 265 909	879 249
Minoritetsinteresser	7	-	-
ÅRSRESULTAT TIL MAJORITET		14 265 909	879 249
Overføringer:			
Annen egenkapital	7	13 065 909	879 249
Utbytte	7	1 200 000	-



EIENDELER

Dør og Vindu AS konsern

(Alle tall i NOK)

	Note	31.12.2020	31.12.2019
ANLEGGSMIDLER			
Immaterielle eiendeler			
Goodwill	16	703 141	958 829
Utsatt skattefordel	6	484 569	408 243
Sum immaterielle eiendeler		1 187 710	1 367 072
Varige driftsmidler			
Driftsløsøre og inventar	4,10	4 399 242	4 455 284
Sum varige driftsmidler		4 399 242	4 455 284
Finansielle anleggsmidler			
Investeringer i aksjer og andeler	9	114 555	114 555
Langsiktige fordringer	15	1 129 179	1 087 754
Sum finansielle anleggsmidler		1 243 734	1 202 309
Sum anleggsmidler		6 830 686	7 024 665
OMLØPSMIDLER			
Varer	10,14	27 266 003	26 077 050
Fordringer			
Kundefordringer	10	12 907 384	16 492 806
Andre kortsiktige fordringer	3	3 350 111	1 124 722
Sum fordringer		16 257 495	17 617 528
Bankinnskudd	2,10	14 392 317	3 385 256
Sum omløpsmidler		57 915 815	47 079 834
SUM EIENDELER		64 746 501	54 104 499




EGENKAPITAL OG GJELD

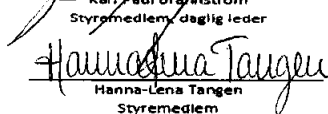
Dør og Vindu AS Konsern

(Alle tall i NOK)

	Note	31.12.2020	31.12.2019
EGENKAPITAL			
Innskutt egenkapital			
Aksjekapital	5,7	100 000	100 000
Sum innskutt egenkapital		100 000	100 000
Opptjent egenkapital			
Annen egenkapital	7	24 067 335	12 390 775
Sum opptjent egenkapital		24 067 335	12 390 775
Sum egenkapital		24 167 335	12 490 775
GJELD			
Avsetning for forpliktelser			
Avsetning for andre forpliktelser	11	2 727 737	1 737 328
Sum avsetning for forpliktelser		2 727 737	1 737 328
Annen langsiktig gjeld			
Gjeld til kredittinstitusjoner	10,15	417 400	566 520
Sum annen langsiktig gjeld		417 400	566 520
Kortsiktig gjeld			
Gjeld til kredittinstitusjoner	10	2 500 885	10 380 277
Utbytte	7	1 200 000	-
Leverandørgjeld		19 678 214	18 030 090
Betalbar skatt	6	3 389 561	317 391
Skyldige offentlige avgifter		6 352 517	4 485 175
Annen kortsiktig gjeld	10	4 312 852	6 096 943
Sum kortsiktig gjeld		37 434 029	39 309 876
Sum gjeld		40 579 166	41 613 724
SUM EGENKAPITAL OG GJELD		64 746 501	54 104 499

31. desember 2020
Fredrikstad, 25. mars 2021


Kari Paul Brønnstrøm
Styremedlem, daglig leder


Hanna-Lena Tangen
Styremedlem


Marthe Brønnstrøm
Styremedlem


Marianne Johanne Tangen
Styreleder



KONTANTSTRØMOPPSTILLING for perioden 01.01 - 31.12

(Alle tall i NOK)

	Konsern	
	1.1.-31.12.2020	1.1.-31.12.2019
Kontantstrømmer fra operasjonelle aktiviteter		
Resultat før skattekostnad	18 302 504	1 216 933
Ordinære avskrivninger	1 574 108	1 481 270
Periodens betalte skatt	-317 391	-1 504 355
Endring varelager, kunder og leverandører	4 044 593	-2 774 424
Endring i andre tidsavgrensingsposter	-1 649 833	4 200 835
Netto kontantstrøm fra operasjonelle aktiviteter	21 953 981	2 620 259
Kontantstrømmer fra investeringsaktiviteter		
Innbetalinger ved salg av varige driftsmidler	-	-
Utbetalinger ved kjøp av varige driftsmidler	-1 076 984	-1 884 648
Netto endring i langsiktige fordringer	-41 425	-918 106
Endringer i andre investeringer	-	-
Netto kontantstrøm fra investeringsaktiviteter	-1 118 409	-2 802 754
Kontantstrømmer fra finansieringsaktiviteter		
Innbetaling ved opptak av ny langsiktig gjeld	-	-
Utbetalinger ved nedbetaling av langsiktig gjeld	-149 120	-209 560
Netto endring i kassekreditt	-7 879 392	5 057 273
Utbetalinger av utbytter	-1 800 000	-3 100 000
Netto kontantstrøm fra finansieringsaktiviteter	-9 828 512	1 747 713
Netto endring i likvider i året	11 007 060	1 565 218
Kontanter og bankinnskudd per 01.01	3 385 256	1 820 038
Kontanter og bankinnskudd per 31.12	14 392 316	3 385 256



Note 1 Regnskapsprinsipper

Årsregnskapet er satt opp i samsvar med regnskapslovens bestemmelser og god regnskapsskikk i Norge.

Konsolideringsprinsipper

Konsernregnskapet omfatter morselskapet Dør og Vindu AS og datterselskaper. Konsernregnskapet er utarbeidet som om konsernet var en økonomisk enhet. Transaksjoner og mellomværende mellom selskapene i konsernet er eliminert. Konsernregnskapet er utarbeidet etter ensartede prinsipper, ved at datterselskapet følger de samme regnskapsprinsipper som morselskapet.

Datterselskaper regnskapsføres i konsernregnskapet basert på morselskapets anskaffelseskost

Anskaffelseskost tilordnes identifiserbare eiendeler og gjeld i datterselskapet, som oppføres i konsernregnskapet til virkelig verdi på oppkjøpstidspunktet. Eventuell merverdi eller mindreverdi ut over hva som kan henføres til identifiserbare eiendeler og gjeld balanseføres som goodwill. Merverdier i konsernregnskapet avskrives lineært over de oppkjøpte eiendelenes forventede levetid.

Salgsinntekter

Inntektsføring ved salg av varer skjer på leveringstidspunktet. Tjenester inntektsføres i takt med utførelsen. Andelen av salgsinntekter som knytter seg til fremtidige serviceytelser balanseføres som uopptjent inntekt ved salget, og inntektsføres deretter i takt med levering av ytelsene.

Klassifisering og vurdering av balanseposter

Omløpsmidler og kortsiktig gjeld omfatter poster som forfaller til betaling innen ett år etter balansedagen, samt poster som knytter seg til varekretsløpet. Øvrige poster er klassifisert som anleggsmiddel/langsiktig gjeld.

Omløpsmidler vurderes til laveste av anskaffelseskost og virkelig verdi. Kortsiktig gjeld balanseføres til nominelt beløp på etableringstidspunktet.

Anleggsmidler vurderes til anskaffelseskost, men nedskrives til virkelig verdi ved verdifall som ikke forventes å være forbigående. Anleggsmidler med begrenset økonomisk levetid avskrives planmessig. Langsiktig gjeld balanseføres til nominelt beløp på etableringstidspunktet.

Fordringer

Kundefordringer og andre fordringer er oppført i balansen til pålydende etter fradrag for avsetning til forventet tap. Avsetning til tap gjøres på grunnlag av individuelle vurderinger av de enkelte fordringene. I tillegg gjøres det for øvrige kundefordringer en uspesifisert avsetning for å dekke antatt tap.

Varebeholdninger

Lager av innkjøpte varer er verdsatt til laveste av anskaffelseskost og virkelig verdi. Anskaffelseskost vurderes etter FIFO- prinsippet. Det foretas nedskrivning for påregnelig ukurans

Varige driftsmidler

Varige driftsmidler balanseføres og avskrives over driftsmidlets forventede økonomiske levetid. Direkte vedlikehold av driftsmidler kostnadsføres løpende under driftskostnader, mens påkostninger eller forbedringer tillegges driftsmidlets kostpris og avskrives i takt med driftsmidlet. Dersom gjenvinnbart beløp av driftsmiddelet er lavere enn balanseført verdi foretas nedskrivning til gjenvinnbart beløp. Gjenvinnbart beløp er det høyeste av netto salgsverdi og verdi i bruk. Verdi i bruk er nåverdien av de fremtidige kontantstrømmene som eiendelen vil generere.



Leasing / leieavtaler

De enkelte leasingavtalene blir vurdert ut ifra underliggende vilkår vurdert enkeltvis som finansiell eller operasjonell leasing.

Skatter

Skattekostnaden i resultatregnskapet omfatter både periodens betalbare skatt og endring i utsatt skatt. Utsatt skatt er beregnet med 22 % på grunnlag av de midlertidige forskjeller som eksisterer mellom regnskapsmessige og skattemessige verdier, samt ligningsmessig underskudd til fremføring ved utgangen av regnskapsåret. Skatteøkende og skattereduserende midlertidige forskjeller som reverserer eller kan reversere i samme periode er utlignet og nettoført. Netto utsatt skattefordel balanseføres i den grad det er sannsynlig at denne kan bli nyttiggjort.

Kontantstrømoppstilling

Kontantstrømoppstillingen er utarbeidet etter den indirekte metode. Kontanter og kontantekvivalenter omfatter kontanter, bankinnskudd og andre kortsiktige, likvide plasseringer.



Note 2 Bankinnskudd

	2020	2019
Bundne skattetrekksmidler utgjør:	715 460	707 786

Note 3 Lønnskostnader, antall ansatte, lån til ansatte og godtgjørelse til revisor

Lønnskostnader	2020	2019
Lønninger	25 847 433	25 148 247
Arbeidsgiveravgift	4 440 647	4 587 973
Pensjonskostnader	1 525 134	638 932
Andre ytelser	76 619	1 042 228
Sum	<u>31 889 833</u>	<u>31 417 380</u>

Gjennomsnittlig antall årsverk 46 45

Ytelser til ledende personer

	Daglig leder	Styret
Lønn	1 049 003	1 044 091
Annen godtgjørelse	46 143	46 505

Konsernet er pliktig til å ha tjenestepensjonsordning etter lov om obligatorisk tjenestepensjon. Konsernets pensjonsordninger tilfredstiller kravene i denne lov. Ledende personer, som nevnt over, inngår i Konsernets ordinnære pensjonsordning.

Lån og sikkerhetsstillelse til ledende ansatte, tillitsvalgte og aksjeeiere mv.

Selskapet har gitt lån til aksjonærene. Det er ikke stilt betryggende sikkerhet for lånet, men er innenfor fri egenkapital. Det er satt av utbytte pr 31.12.20 som motregnes lånet.

Godtgjørelse til revisor er fordelt på følgende:

	2020	2019
Revisjon	229 216	189 041
Bistand årsregnskap og skattemelding	74 000	51 950

Merverdiavgift er ikke inkludert i revisjonshonoraret.



Note 4 Varige driftsmidler

	Driftsløstøre, inventar mm.
Anskaffelseskost 01.01	10 499 504
Tilgang	1 076 984
Avgang	-1 665 408
Anskaffelseskost 31.12.	9 911 080
Akk.avskrivning 31.12.	-5 511 838
Akk.nedskrivning 31.12.	-
Balanseført pr. 31.12.	4 399 242
Årets avskrivninger	1 318 420
Økonomisk levetid	3-10 år
Avskrivningsplan	Lineær

Note 5 Aksjekapital og aksjonærinformasjon

Aksjekapitalen består av:

	Antall	Pålydende	Balanseført
Ordinære aksjer	400	250	100 000

Oversikt over aksjonærene i selskapet pr. 31.12.:

	Ordinære aksjer	Eierandel	Stemmeandel
Manne Tangen, Styreleder	200	50 %	50 %
Paul Brännström, Daglig leder og styremedlem	200	50 %	50 %

Alle aksjene har i henhold til vedtektene stemmerett.

Note 6 Skatt

Årets skattekostnad fordeler seg på:

	2020	2019
Betalbar skatt	4 112 921	380 181
Endring utsatt skatt	-76 326	-42 497
Årets totale skattekostnad	4 036 595	337 684



Note 7 Egenkapital

	Aksjekapital	Annen EK	Sum
Egenkapital 1.1	100 000	12 390 775	12 490 775
Årets resultat		14 265 909	14 265 909
Tilleggsutbytte		-1 800 000	-1 800 000
Avsatt utbytte	-	-1 200 000	-1 200 000
Valuta	-	410 652	410 652
Egenkapital pr 31.12 2020	100 000	24 067 335	24 167 335

Note 8 Konsernheter

Aksjer i datterselskaper er bokført i selskapsregnskapet etter kostmetoden. Morselskapet har følgende eierandeler i datterselskaper:

Selskap	Forretnings- kontor	Eierandel	Egenkapital pr. 31.12.20
Dør & Vindu AS	Fredrikstad	100 %	11 790
Dør & Vindu Gruppen AS	Fredrikstad	100 %	6 211 494
Dør & Vindu Fredrikstad AS	Fredrikstad	100 %	1 685 525
Dør & Vindu Oslo AS	Oslo	100 %	2 724 293
Dør & Vindu Moss AS	Moss	100 %	740 646
Dør & Vindu Halden AS	Halden	100 %	607 131
Dør & Vindu Drammen AS	Drammen	100 %	1 599 605
Dør & Vindu Sarpsborg AS	Sarpsborg	100 %	100 000
Trømborg Sag og Høvleri AS	Trømborg	100 %	2 875 940
Finestra AS	Fredrikstad	100 %	8 085
Lurs Dörr AB	Sverige	100 %	4 853 620

Note 9 Aksjer i øvrige selskap

Øvrige selskap	Anskaffelseskost	Bokført verdi
Byggfag AS	114 555	114 555
Sum	114 555	114 555

Note 10 Pant og garantier

<i>Pantesikret gjeld</i>	2020	2019
Pantelån	417 400	566 520
Kassekreditt	2 500 885	10 380 277
<i>Sikret i panteobjekt med bokførte verdier:</i>	2020	2019
Pant i varelager	27 266 003	26 077 050
kundefordringer	12 907 384	16 492 806
Sum	40 173 387	42 569 856

Selskapet har konsernkontoordning med sin bankforbindelse. Pantstillelse dekker engasjementet til hele konsernet. Selskapet har gitt selvskyldnerkausjon stor NOK 34 000 000 for engasjementet til banken.



Note 11 Avsetning for forpliktelser

Avsetning for forpliktelser gjelder avsetning til reserver i det svenske datterselskapet, samt avsetning for pensjonsforpliktelse.

Note 12 Salgsinntekter

<i>Per virksomhetsområde</i>	2020	2019
Dører, vinduer og andre byggevarer	204 370 256	173 833 639
Annen driftsinntekt	6 283 268	5 760 186
Sum	<u>210 653 524</u>	<u>179 593 825</u>

Alle selskapets inntekter er oppjent i Norge og Sverige.

Note 13 Leieavtaler

<i>Selskapet har følgende leieavtaler</i>	2020	2019
Lokaler	6 788 660	5 800 074
Øvrige leieavtaler	2 014 170	1 784 303
Sum leiekostnad	<u>8 802 830</u>	<u>7 584 377</u>

Note 14 Varer

	2020	2019
Råvarer og innkjøpte halvfabrikater	3 787 638	3 176 559
Varer under tilvirkning	706 592	145 616
Ferdig egentilvirkede varer	1 847 778	1 908 545
Innkjøpte varer for videresalg	20 923 995	20 846 330
SUM	<u>27 266 003</u>	<u>26 077 050</u>

Note 15 Fordringer og gjeld

<i>Fordringer med forfall senere enn ett år</i>	2020	2019
Forskudd leasing / Pensjonsfond	1 129 179	1 087 754

<i>Langsiktig gjeld med forfall senere enn 5 år</i>	2020	2019
Pantegjeld	-	-



Note 16 Goodwill

	Goodwill
Anskaffelseskost 01.01.	1 278 438
Kjøp	
Salg	-
<hr/> Anskaffelseskost 31.12.	<hr/> 1 278 438
Akk.avskrivning 31.12.	-575 297
<hr/> Balanseført pr. 31.12.	<hr/> 703 141
<hr/> Årets avskrivning	<hr/> 255 688
Økonomisk levetid	5 år
Avskrivningsplan	Lineær

Goodwill relaterer seg til kjøpet av Trømborg Sag og Høvleri AS den 30. september 2018.



Til generalforsamlingen i Dør og Vindu AS

Uavhengig revisors beretning

Uttalelse om revisjonen av årsregnskapet

Konklusjon

Vi har revidert Dør og Vindu AS' årsregnskap som viser et overskudd for selskapsregnskapet på kr. 12 266 410 og et overskudd for konsernregnskapet på kr. 14 265 909. Årsregnskapet består av:

- selskapsregnskapet, som består av balanse per 31. desember 2020, resultatregnskap og kontantstrømoppstilling for regnskapsåret avsluttet per denne datoen og noter, herunder et sammendrag av viktige regnskapsprinsipper, og
- konsernregnskapet som består av balanse per 31. desember 2020, resultatregnskap og kontantstrømoppstilling for regnskapsåret avsluttet per denne datoen og noter, herunder et sammendrag av viktige regnskapsprinsipper.

Etter vår mening:

- er årsregnskapet avgitt i samsvar med lov og forskrifter
- gir selskapsregnskapet et rettviseende bilde av den finansielle stillingen til Dør og Vindu AS per 31. desember 2020 og av selskapets resultater og kontantstrømmer for regnskapsåret som ble avsluttet per denne datoen i samsvar med regnskapslovens regler og god regnskapsskikk i Norge.
- gir konsernregnskapet et rettviseende bilde av den finansielle stillingen til konsernet Dør og Vindu AS per 31. desember 2020 og av konsernets resultater og kontantstrømmer som ble avsluttet per denne datoen i samsvar med regnskapslovens regler og god regnskapsskikk i Norge.

Grunnlag for konklusjonen

Vi har gjennomført revisjonen i samsvar med lov, forskrift og god revisjonsskikk i Norge, herunder de internasjonale revisjonsstandardene International Standards on Auditing (ISA-ene). Våre oppgaver og plikter i henhold til disse standardene er beskrevet i Revisors oppgaver og plikter ved revisjon av årsregnskapet. Vi er uavhengige av selskapet slik det kreves i lov og forskrift, og har overholdt våre øvrige etiske forpliktelser i samsvar med disse kravene. Etter vår oppfatning er innhentet revisjonsbevis tilstrekkelig og hensiktsmessig som grunnlag for vår konklusjon.

Adresse:
Nygaardsgata 55
1607 Fredrikstad

Mobil + 47 900 76967

Org.nr. 913 998 081
www.re-visjon.no

Medlem av Revisorforeningen



revisjon

Øvrig informasjon

Ledelsen er ansvarlig for øvrig informasjon. Øvrig informasjon består av årsberetningen, men inkluderer ikke årsregnskapet og revisjonsberetningen.

Vår uttalelse om revisjonen av årsregnskapet dekker ikke øvrig informasjon, og vi attesterer ikke den øvrige informasjonen.

I forbindelse med revisjonen av årsregnskapet er det vår oppgave å lese øvrig informasjon med det formål å vurdere hvorvidt det foreligger vesentlig inkonsistens mellom øvrig informasjon og årsregnskapet, kunnskap vi har opparbeidet oss under revisjonen, eller hvorvidt den tilsynelatende inneholder vesentlig feilinformasjon. Dersom vi hadde konkludert med at den øvrige informasjonen inneholder vesentlig feilinformasjon er vi pålagt å rapportere det. Vi har ingenting å rapportere i så henseende.

Styrets og daglig leders ansvar for årsregnskapet

Styret og daglig leder (ledelsen) er ansvarlig for å utarbeide årsregnskapet i samsvar med lov og forskrifter, herunder for at det gir et rettviseende bilde i samsvar med regnskapslovens regler og god regnskapsskikk i Norge. Ledelsen er også ansvarlig for slik intern kontroll som den finner nødvendig for å kunne utarbeide et årsregnskap som ikke inneholder vesentlig feilinformasjon, verken som følge av misligheter eller utilsiktede feil.

Ved utarbeidelsen av årsregnskapet må ledelsen ta standpunkt til selskapets og konsernets evne til fortsatt drift og opplyse om forhold av betydning for fortsatt drift. Forutsetningen om fortsatt drift skal legges til grunn for årsregnskapet så lenge det ikke er sannsynlig at virksomheten vil bli avvirket.

Revisors oppgaver og plikter ved revisjonen av årsregnskapet

Vårt mål er å oppnå betryggende sikkerhet for at årsregnskapet som helhet ikke inneholder vesentlig feilinformasjon, verken som følge av misligheter eller utilsiktede feil, og å avgi en revisjonsberetning som inneholder vår konklusjon. Betryggende sikkerhet er en høy grad av sikkerhet, men ingen garanti for at en revisjon utført i samsvar med lov, forskrift og god revisjonsskikk i Norge, herunder ISA-ene, alltid vil avdekke vesentlig feilinformasjon som eksisterer. Feilinformasjon kan oppstå som følge av misligheter eller utilsiktet feil. Feilinformasjon blir vurdert som vesentlig dersom den enkeltvis eller samlet med rimelighet kan forventes å påvirke økonomiske beslutninger som brukerne foretar basert på årsregnskapet.

Det henvises til <https://revisorforeningen.no/revisjonsberetninger> som inneholder en beskrivelse av revisors oppgaver og plikter.

Adresse:
Nygaardsgata 55
1607 Fredrikstad

Mobil + 47 900 76967

Org.nr. 913 998 081
www.re-visjon.no

Medlem av Revisorforeningen



Uttalelse om øvrige lovmessige krav

Konklusjon om årsberetningen

Basert på vår revisjon av årsregnskapet som beskrevet ovenfor, mener vi at opplysningene i årsberetningen om årsregnskapet og forutsetningen om fortsatt drift er konsistente med årsregnskapet og i samsvar med lov og forskrifter.

Konklusjon om registrering og dokumentasjon

Basert på vår revisjon av årsregnskapet som beskrevet ovenfor, og kontrollhandlinger vi har funnet nødvendig i henhold til internasjonal standard for attestasjonsoppdrag (ISAE) 3000 «Attestasjonsoppdrag som ikke er revisjon eller forenklet revisorkontroll av historisk finansiell informasjon», mener vi at ledelsen har oppfylt sin plikt til å sørge for ordentlig og oversiktlig registrering og dokumentasjon av selskapets regnskapsopplysninger i samsvar med lov, og god bokføringsskikk i Norge.

Fredrikstad, 31. mars 2021

Re-visjon AS

Einar Beck Dypedahl

Einar Beck Dypedahl
statsautorisert revisor

Adresse:
Nygaardsgata 55
1607 Fredrikstad

Mobil + 47 900 76967

Org.nr. 913 998 081
www.re-visjon.no

Medlem av Revisorforeningen