



ÅRSREGNSKAPET FOR REGNSKAPSÅRET 2023 - GENERELL INFORMASJON

Enheten

Organisasjonsnummer:	994 894 293
Organisasjonsform:	Aksjeselskap
Foretaksnavn:	ODONTOVET AS
Forretningsadresse:	Nedre Vikan 5 7240 HITRA

Regnskapsår

Årsregnskapets periode:	01.01.2023 - 31.12.2023
-------------------------	-------------------------

Konsern

Morselskap i konsern:	Ja
Konsernregnskap lagt ved:	Nei

Regnskapsregler

Regler for små foretak benyttet:	Ja
Benyttet ved utarbeidelsen av årsregnskapet til selskapet:	Regnskapslovens alminnelige regler

Årsregnskapet fastsatt av kompetent organ

Bekreftet av representant for selskapet:	Hege Estenstad
Dato for fastsettelse av årsregnskapet:	24.06.2024

Grunnlag for avgivelse

År 2023: Årsregnskapet er elektronisk innlevert
År 2022: Tall er hentet fra elektronisk innlevert årsregnskap fra 2023

Det er ikke krav til at årsregnskapet m.v. som sendes til Regnskapsregisteret er undertegnet. Kontrollen på at dette er utført ligger hos revisor/enhetens øverste organ. Sikkerheten ivaretas ved at innsender har rolle/rettighet for innsending av årsregnskapet via Altinn, og ved at det bekreftes at årsregnskapet er fastsatt av kompetent organ.

Brønnøysundregistrene, 03.07.2025



Resultatregnskap

Beløp i: NOK	Note	2023	2022
RESULTATREGNSKAP			
Inntekter			
Salgsinntekt		4 753 283	5 126 281
Annen driftsinntekt		510 476	483 000
Sum inntekter		5 263 759	5 609 281
Kostnader			
Varekostnad		690 883	764 464
Lønnskostnad	1, 2	1 530 433	2 000 804
Avskrivning på varige driftsmidler og immaterielle eiendeler	3	266 588	338 807
Annen driftskostnad		1 142 694	1 130 155
Sum kostnader		3 630 598	4 234 230
Driftsresultat		1 633 161	1 375 051
Finansinntekter og finanskostnader			
Annen renteinntekt		203 234	23 098
Annen finansinntekt		450 123	389 904
Sum finansinntekter		653 357	413 002
Verdireduksjon av finansielle instrumenter vurdert til virkelig verdi		-266 380	1 216 748
Annen rentekostnad		1 080	910
Annen finanskostnad		20 243	97 432
Sum finanskostnader		-245 057	1 315 090
Netto finans		898 414	-902 088
Resultat før skattekostnad		2 531 575	472 963
Skattekostnad	4, 5	473 309	258 104
Årsresultat		2 058 265	214 859
Overføringer og disponeringer			
Annen egenkapital		2 058 265	214 859
Sum overføringer og disponeringer		2 058 265	214 859



Resultatregnskap

Beløp i: NOK	Note	2023	2022
---------------------	-------------	-------------	-------------



Balanse

Beløp i: NOK	Note	2023	2022
BALANSE - EIENDELER			
Anleggsmidler			
Immaterielle eiendeler			
Utsatt skattefordel	4, 5	466 824	447 836
Sum immaterielle eiendeler		466 824	447 836
Varige driftsmidler			
Tomter, bygninger og annen fast eiendom	3	2 760 888	2 886 615
Maskiner og anlegg	3	258 559	369 654
Driftsløsøre, inventar, verktøy, kontormaskiner, ol.	3	53 459	83 227
Sum varige driftsmidler		3 072 907	3 339 495
Finansielle anleggsmidler			
Investering i datterselskap	6	30 000	30 000
Sum finansielle anleggsmidler		30 000	30 000
Sum anleggsmidler		3 569 730	3 817 331
Omløpsmidler			
Varer			
Varer		182 861	202 539
Sum varer		182 861	202 539
Fordringer			
Kundefordringer		299 959	348 633
Andre kortsiktige fordringer	7	37 534	170 614
Konsernfordringer	6	0	1 737 039
Sum fordringer		337 493	2 256 286
Investeringer			
Markedsbaserte aksjer	8	4 711 231	4 096 991
Sum investeringer		4 711 231	4 096 991
Bankinnskudd, kontanter og lignende			
Bankinnskudd, kontanter og lignende		10 569 058	7 801 929
Sum bankinnskudd, kontanter og lignende		10 569 058	7 801 929



Balanse

Beløp i: NOK	Note	2023	2022
Sum omløpsmidler		15 800 643	14 357 745
SUM EIENDELER		19 370 374	18 175 077
BALANSE - EGENKAPITAL OG GJELD			
Egenkapital			
Innskutt egenkapital			
Aksjekapital	9	100 000	100 000
Overkurs	9	1 718 039	1 718 039
Sum innskutt egenkapital		1 818 039	1 818 039
Opptjent egenkapital			
Annen egenkapital	9	16 640 109	14 581 844
Sum opptjent egenkapital		16 640 109	14 581 844
Sum egenkapital		18 458 148	16 399 883
Gjeld			
Langsiktig gjeld			
Sum avsetninger for forpliktelser		0	0
Annen langsiktig gjeld			
Sum annen langsiktig gjeld		0	0
Sum langsiktig gjeld		0	0
Kortsiktig gjeld			
Leverandørgjeld		85 656	58 845
Betalbar skatt	4, 5	492 297	402 364
Skyldige offentlige avgifter		138 744	225 398
Annen kortsiktig gjeld		195 528	1 088 587
Sum kortsiktig gjeld		912 225	1 775 194
Sum gjeld		912 225	1 775 194
SUM EGENKAPITAL OG GJELD		19 370 374	18 175 077



Balanse

Beløp i: NOK	Note	2023	2022
---------------------	-------------	-------------	-------------



Brønnøysundregistrene

ÅRSREGNSKAP FOR REGNSKAPSÅRET 2023 - GENERELL INFORMASJON

Journalnummer: 2024 559495

Enheten

Organisasjonsnummer: 994 894 293
Organisasjonsform: Aksjeselskap
Foretaksnavn: ODONTOVET AS
Forretningsadresse: Nedre Vikan 5
7240 HITRA

Regnskapsår

Årsregnskapets periode: 01.01.2023 - 31.12.2023

Konsern

Morselskap i konsern: Ja
Konsernregnskap lagt ved: Nei

Regnskapsregler

Regler for små foretak benyttet: Ja
Benyttet ved utarbeidelsen av
årsregnskapet til selskapet: Regnskapslovens alminnelige regler

Årsregnskapet fastsatt av kompetent organ

Bekreftet av representant for selskapet: Hege Estenstad
Dato for fastsettelse av årsregnskapet: 24.06.2024

Revisjon

Årsregnskapet er utarbeidet av ekstern
autorisert regnskapsfører: Ja
Ekstern autorisert regnskapsfører har i
løpet av regnskapsåret bistått ved den
løpende regnskapsføringen eller utført
andre tjenester for selskapet enn å
utarbeide årsregnskapet: Ja

Grunnlag for avgivelse

År 2023: Årsregnskap er elektronisk innlevert.
År 2022: Tall er hentet fra elektronisk innlevert årsregnskap fra 2023.

Det er ikke krav til at årsregnskapet m.v. som sendes til Regnskapsregisteret er undertegnet. Kontrollen på at dette er utført ligger hos revisor/enhetens øverste organ. Sikkerheten ivaretas ved at innsender har rolle/rettighet for innsending av årsregnskapet via Altinn, og ved at det bekreftes at årsregnskapet er fastsatt av kompetent organ.

Brønnøysundregistrene, 02.07.2024

Brønnøysundregistrene
Postadresse: Postboks 900, 8910 Brønnøysund
Telefon: 75 00 75 00
E-post: firmapost@brreg.no Internett: www.brreg.no
Organisasjonsnummer: 974 760 673



Organisasjonsnr: 994 894 293
ODONTOVET AS

RESULTATREGNSKAP

Beløp i: NOK	Note	2023	2022
RESULTATREGNSKAP			
Inntekter			
Salgsinntekt		4 753 283	5 126 281
Annen driftsinntekt		510 476	483 000
Sum inntekter		5 263 759	5 609 281
Kostnader			
Varekostnad		690 883	764 464
Lønnskostnad	1, 2	1 530 433	2 000 804
Avskrivning på varige driftsmidler og immaterielle eiendeler	3	266 588	338 807
Annen driftskostnad		1 142 694	1 130 155
Sum kostnader		3 630 598	4 234 230
Driftsresultat		1 633 161	1 375 051
Finansinntekter og finanskostnader			
Annen renteinntekt		203 234	23 098
Annen finansinntekt		450 123	389 904
Sum finansinntekter		653 357	413 002
Verdireduksjon av finansielle instrumenter vurdert til virkelig verdi			
Annen rentekostnad		-266 380	1 216 748
Annen finanskostnad		1 080	910
Annen finanskostnad		20 243	97 432
Sum finanskostnader		-245 057	1 315 090
Netto finans		898 414	-902 088
Resultat før skattekostnad		2 531 575	472 963
Skattekostnad	4, 5	473 309	258 104
Årsresultat		2 058 265	214 859
Overføringer og disponeringer			
Annen egenkapital		2 058 265	214 859
Sum overføringer og disponeringer		2 058 265	214 859



Organisasjonsnr: 994 894 293
ODONTOVET AS

BALANSE

Beløp i: NOK	Note	2023	2022
BALANSE - EIENDELER			
Anleggsmidler			
Immaterielle eiendeler			
Utsatt skattefordel	4, 5	466 824	447 836
Sum immaterielle eiendeler		466 824	447 836
Varige driftsmidler			
Tomter, bygninger og annen fast eiendom	3	2 760 888	2 886 615
Maskiner og anlegg	3	258 559	369 654
Driftsløsøre, inventar, verktøy, kontormaskiner, ol.	3	53 459	83 227
Sum varige driftsmidler		3 072 907	3 339 495
Finansielle anleggsmidler			
Investering i datterselskap	6	30 000	30 000
Sum finansielle anleggsmidler		30 000	30 000
Sum anleggsmidler		3 569 730	3 817 331
Omløpsmidler			
Varer			
Varer		182 861	202 539
Sum varer		182 861	202 539
Fordringer			
Kundefordringer		299 959	348 633
Andre kortsiktige fordringer	7	37 534	170 614
Konsernfordringer	6	0	1 737 039
Sum fordringer		337 493	2 256 286
Investeringer			
Markedsbaserte aksjer	8	4 711 231	4 096 991
Sum investeringer		4 711 231	4 096 991
Bankinnskudd, kontanter og lignende			
Bankinnskudd, kontanter og lignende		10 569 058	7 801 929
Sum bankinnskudd, kontanter og lignende		10 569 058	7 801 929
Sum omløpsmidler		15 800 643	14 357 745
SUM EIENDELER		19 370 374	18 175 077



BALANSE - EGENKAPITAL OG GJELD

Egenkapital

Innskutt egenkapital

Aksjekapital	9	100 000	100 000
Overkurs	9	1 718 039	1 718 039
Sum innskutt egenkapital		1 818 039	1 818 039

Opptjent egenkapital

Annen egenkapital	9	16 640 109	14 581 844
Sum opptjent egenkapital		16 640 109	14 581 844

Sum egenkapital		18 458 148	16 399 883
------------------------	--	-------------------	-------------------

Gjeld

Langsiktig gjeld

Sum avsetninger for forpliktelses		0	0
-----------------------------------	--	---	---

Annen langsiktig gjeld		0	0
Sum annen langsiktig gjeld		0	0

Sum langsiktig gjeld		0	0
-----------------------------	--	----------	----------

Kortsiktig gjeld

Leverandørgjeld		85 656	58 845
Betalbar skatt	4, 5	492 297	402 364

Skyldige offentlige avgifter		138 744	225 398
------------------------------	--	---------	---------

Annen kortsiktig gjeld		195 528	1 088 587
Sum kortsiktig gjeld		912 225	1 775 194

Sum gjeld		912 225	1 775 194
------------------	--	----------------	------------------

SUM EGENKAPITAL OG GJELD		19 370 374	18 175 077
---------------------------------	--	-------------------	-------------------



Organisasjonsnr: 994 894 293
ODONTOVET AS

NOTEOPPLYSNINGER - SELSKAP - alle poster oppgitt i hele tall

Note

Regnskapsprinsipper

Årsregnskapet er satt opp i samsvar med regnskapsloven og god regnskapsskikk for små foretak. Salgsinntekter Inntektsføring ved salg av varer skjer på leveringstidspunktet. Tjenester inntektsføres etter hvert som de leveres. Klassifisering og vurdering av balanseposter Anleggsmidler er eiendeler bestemt til varig eie eller bruk. Eiendeler som er knyttet til varekretsløpet er klassifisert som omløpsmidler. Fordringer klassifiseres som omløpsmidler hvis de forfaller til betaling innen ett år etter transaksjonsdagen. Tilsvarende klassifiseres gjeld som kortsiktig hvis gjelden forfaller til betaling innen ett år. Omløpsmidler vurderes til laveste av anskaffelseskost og virkelig verdi. Kortsiktig gjeld balanseføres til nominelt beløp på etableringstidspunktet. Anleggsmidler vurderes til anskaffelseskost. Varige anleggsmidler avskrives etter en fornuftig avskrivningsplan. Anleggsmidlene nedskrives til virkelig verdi ved verdifall som ikke forventes å være forbigående. Langsiktig gjeld med unntak av andre avsetninger balanseføres til nominelt beløp på etableringstidspunktet. Fordringer Kundefordringer og andre fordringer er oppført i balansen til pålydende etter fradrag for avsetning til forventet tap. Avsetning til tap gjøres på grunnlag av individuelle vurderinger av de enkelte fordringene. Varebeholdninger Lager av innkjøpte varer er verdsatt til laveste verdi av anskaffelseskost etter FIFO- prinsippet og virkelig verdi. Det foretas nedskrivning for påregnelig ukurans. Varige driftsmidler Varige driftsmidler balanseføres og avskrives over driftsmidlenes levetid dersom de har antatt levetid over 3 år og har en kostpris som overstiger kr 15 000. Direkte vedlikehold av driftsmidler kostnadsføres løpende under driftskostnader, mens påkostninger eller forbedringer tillegges driftsmidlets kostpris og avskrives i takt med driftsmidlet. Forøvrig er følgende regnskapsprinsipper anvendt: FIFO-metoden for tilordning av anskaffelseskost for ombyttbare finansielle eiendeler, laveste verdis prinsipp for markedsbaserte finansielle omløpsmidler. Forsikret pensjonsforpliktelse er ikke balanseført - kostnaden er lik premien. Leieavtaler er ikke balanseført. Kostmetoden er benyttet for investeringer i datterselskap/tilknyttet selskap. Utbytte er inntektsført samme år som det er avsatt i datterselskap/tilknyttet selskap, dersom det er sannsynlig at beløpet vil mottas. Skatt Skattekostnaden i resultatregnskapet omfatter både periodens betalbare skatt og endring i utsatt skatt. Utsatt skatt er beregnet med 22% på grunnlag av de midlertidige forskjeller som eksisterer mellom regnskapsmessige og skattemessige verdier, samt skattemessig underskudd til fremføring ved utgangen av regnskapsåret. Skatteøkende og skattereduserende midlertidige forskjeller som reverserer eller kan reversere i samme periode er fastsatt og skattevirkningen er beregnet på nettogrunnlaget. Selskapet har ikke endret regnskapsprinsipp fra 2022 til 2023.

Note

2

Antall årsverk i regnskapsåret

2.00

Note



1

Spesifisering av resultatregnskapet

Lønnskostnader

<u>Lønn</u>	<u>Årets</u>	<u>Fjorårets</u>
	1356343.00	1740335.00
<u>Folketrygdavgift</u>	<u>Årets</u>	<u>Fjorårets</u>
	89971.00	119439.00
<u>Pensjonskostnader</u>	<u>Årets</u>	<u>Fjorårets</u>
	32830.00	90819.00
<u>Andre ytelser</u>	<u>Årets</u>	<u>Fjorårets</u>
	51289.00	50211.00
<u>Sum lønnskostnader</u>	<u>Årets</u>	<u>Fjorårets</u>
	1530433.00	2000805.00

Note

Ekstraordinære inntekter og kostnader

Sum Beløp

Balanseført verdi 31.12. Varige driftsmidler Immaterielle eiend.

Note

6

Konsern, tilknyttet selskap m.v.

Investering som regnskapsføres etter egenkapitalmetoden

Konsernregnskap

Virksomheten inngår i konsolideringen til morselskapets konsernregnsk.: Nei

Morselskapet sitt navn

Forretningskontor for morselskapet

Datterselskap er utelatt fra konsolideringen: Nei

Begrunnelse for at datterselskap er utelatt fra konsolideringen

Morselskap som ikke utarbeider konsernregnskap

Transaksjoner med datterselskaper

Selskapet kommer inn under reglene om små selskaper, definert i



regnskapslovens § 1-6, og har med hjemmel i regnskapslovens § 3-2,3.ledd unnlatt å utarbeide konsernregnskap. Datterselskapet, de tilknyttede selskapene og de felles kontrollerte virksomhetene er bokført i regnskapet etter kostmetoden.

Internegevinst på transaksjonene

Konsern, tilknyttet selskap m.v. - fordringer og gjeld

Fordringer

<u>Samlet beløp - foretak i samme konsern</u>	<u>Årets</u>	<u>Fjorårets</u>
	0.00	1737039.00

<u>Samlet beløp - tilknyttet selskap</u>	<u>Årets</u>	<u>Fjorårets</u>
--	--------------	------------------

<u>Samlet beløp - foretak i samme konsern</u>	<u>Årets</u>	<u>Fjorårets</u>
---	--------------	------------------

Kortsiktig gjeld

<u>Samlet beløp - foretak i samme konsern</u>	<u>Årets</u>	<u>Fjorårets</u>
	0.00	830103.00

<u>Samlet beløp - felles kontrollert virksomhet</u>	<u>Årets</u>	<u>Fjorårets</u>
---	--------------	------------------

Samlet forpliktelse til fordel for foretak i samme konsern

<u>Pantstillelse</u>	<u>Beløp</u>
----------------------	--------------

<u>Garantier</u>	<u>Beløp</u>
------------------	--------------

Mer om tilknyttet selskap/datterselskap

Datterselskap: Eierandel% Årsresultat Balanseført EK 31.12 Hitra Frøya
Smådyrklinikk AS 100% 897.560 1.427.420

Note

Fordringer

Fordringer som forfaller senere enn ett år etter regnskapsårets slutt

Mer om fordringer

Note

Virkelig verdi og resultatført verdiendr. i perioden, finansielle instrumenter

Mer om finansielle instrumenter

Beskrivelse av finansielle derivater

<u>Beholdning av egne aksjer</u>	<u>Antall</u>	<u>Pålydende</u>	<u>Andel av aksjek.</u>
----------------------------------	---------------	------------------	-------------------------



Note

7

Lån og sikkerhetsstillelse til medlemmer

Er det gitt lån eller sikkerhetsstillelse til ledende personer: Nei

Opplysninger om:

Medlemmer av:

Mer om lån og sikkerhetsstillelse



Årsregnskap for
ODONTOVET AS
994894293
Regnskapsår
01.01.2023 - 31.12.2023



ODONTOVET AS
994 894 293

Resultatregnskap

	Note	2023	2022
Driftsinntekter			
Salgsinntekt		4 753 283	5 126 281
Annen driftsinntekt		510 476	483 000
Sum driftsinntekter		5 263 759	5 609 281
Driftskostnader			
Varekostnad		-690 883	-764 464
Lønnskostnad	1, 2	-1 530 433	-2 000 804
Avskrivning på varige driftsmidler og immaterielle eiendeler	3	-266 588	-338 807
Annen driftskostnad		-1 142 694	-1 130 155
Sum driftskostnader		-3 630 598	-4 234 230
Driftsresultat		1 633 161	1 375 051
Finansinntekter			
Annen renteinntekt		203 234	23 098
Annen finansinntekt		450 123	389 904
Sum finansinntekter		653 357	413 002
Finanskostnader			
Verdireduksjon av finansielle instrumenter vurdert til virkelig verdi		266 380	-1 216 748
Annen rentekostnad		-1 080	-910
Annen finanskostnad		-20 243	-97 432
Sum finanskostnader		245 057	-1 315 090
Netto finans		898 414	-902 088
Resultat før skattekostnad		2 531 575	472 963
Skattekostnad	4, 5	-473 309	-258 104
Årsresultat		2 058 265	214 859
Overføringer			
Annen egenkapital		2 058 265	214 859
Sum overføringer		2 058 265	214 859



ODONTOVET AS
994 894 293

Balanse

	Note	31.12.2023	31.12.2022
EIENDELER			
Anleggsmidler			
Immaterielle eiendeler			
Utsatt skattefordel	4, 5	466 824	447 836
Sum immaterielle eiendeler		466 824	447 836
Varige driftsmidler			
Tomter, bygninger og annen fast eiendom	3	2 760 888	2 886 615
Maskiner og anlegg	3	258 559	369 654
Driftsløsøre, inventar, verktøy, kontormaskiner, ol.	3	53 459	83 227
Sum varige driftsmidler		3 072 907	3 339 495
Finansielle anleggsmidler			
Investering i datterselskap	6	30 000	30 000
Sum finansielle anleggsmidler		30 000	30 000
Sum anleggsmidler		3 569 730	3 817 331
Omløpsmidler			
Varer			
Varer		182 861	202 539
Sum varer		182 861	202 539
Fordringer			
Kundefordringer		299 959	348 633
Kortsiktige konsernfordringer	6	0	1 737 039
Andre kortsiktige fordringer	7	37 534	170 614
Sum fordringer		337 493	2 256 286
Investeringer			
Markedsbaserte aksjer	8	4 711 231	4 096 991
Sum investeringer		4 711 231	4 096 991
Bankinnskudd, kontanter og lignende			
Bankinnskudd, kontanter og lignende		10 569 058	7 801 929
Sum bankinnskudd, kontanter og lignende		10 569 058	7 801 929
Sum omløpsmidler		15 800 643	14 357 745
SUM EIENDELER		19 370 374	18 175 077



ODONTOVET AS
994 894 293

Balanse

	Note	31.12.2023	31.12.2022
EGENKAPITAL OG GJELD			
Egenkapital			
Innskutt egenkapital			
Aksjekapital	9	100 000	100 000
Overkurs	9	1 718 039	1 718 039
Sum innskutt egenkapital		1 818 039	1 818 039
Opptjent egenkapital			
Annen egenkapital	9	16 640 109	14 581 844
Sum opptjent egenkapital		16 640 109	14 581 844
Sum egenkapital		18 458 148	16 399 883
Gjeld			
Kortsiktig gjeld			
Leverandørgjeld		85 656	58 845
Betalbar skatt	4, 5	492 297	402 364
Skyldige offentlige avgifter		138 744	225 398
Annen kortsiktig gjeld		195 528	1 088 587
Sum kortsiktig gjeld		912 225	1 775 194
Sum gjeld		912 225	1 775 194
SUM EGENKAPITAL OG GJELD		19 370 374	18 175 077

Hitra, 24.06.2024

Hege Estenstad
styrets leder / daglig leder

Martin Pearson Estenstad
varamedlem



ODONTOVET AS
994 894 293

Noter

Regnskapsprinsipper

Årsregnskapet er satt opp i samsvar med regnskapsloven og god regnskapsskikk for små foretak.

Salgsinntekter

Inntektsføring ved salg av varer skjer på leveringstidspunktet. Tjenester inntektsføres etter hvert som de leveres.

Klassifisering og vurdering av balanseposter

Anleggsmidler er eiendeler bestemt til varig eie eller bruk. Eiendeler som er knyttet til varekretsløpet er klassifisert som omløpsmidler. Fordringer klassifiseres som omløpsmidler hvis de forfaller til betaling innen ett år etter transaksjonsdagen. Tilsvarende klassifiseres gjeld som kortsiktig hvis gjelden forfaller til betaling innen ett år.

Omløpsmidler vurderes til laveste av anskaffelseskost og virkelig verdi. Kortsiktig gjeld balanseføres til nominelt beløp på etableringstidspunktet. Anleggsmidler vurderes til anskaffelseskost. Varige anleggsmidler avskrives etter en fornuftig avskrivningsplan. Anleggsmidlene nedskrives til virkelig verdi ved verdifall som ikke forventes å være forbigående. Langsiktig gjeld med unntak av andre avsetninger balanseføres til nominelt beløp på etableringstidspunktet.

Fordringer

Kundefordringer og andre fordringer er oppført i balansen til pålydende etter fradrag for avsetning til forventet tap. Avsetning til tap gjøres på grunnlag av individuelle vurderinger av de enkelte fordringene.

Varebeholdninger

Lager av innkjøpte varer er verdsatt til laveste verdi av anskaffelseskost etter FIFO- prinsippet og virkelig verdi. Det foretas nedskrivning for påregnelig ukurans.

Varige driftsmidler

Varige driftsmidler balanseføres og avskrives over driftsmidlenes levetid dersom de har antatt levetid over 3 år og har en kostpris som overstiger kr 15 000. Direkte vedlikehold av driftsmidler kostnadsføres løpende under driftskostnader, mens påkostninger eller forbedringer tillegges driftsmidlets kostpris og avskrives i takt med driftsmidlet.

Forøvrig er følgende regnskapsprinsipper anvendt:

FIFO-metoden for tilordning av anskaffelseskost for ombyttbare finansielle eiendeler, laveste verdis prinsipp for markedsbaserte finansielle omløpsmidler. Forsikret pensjonsforpliktelse er ikke balanseført - kostnaden er lik premien. Leieavtaler er ikke balanseført. Kostmetoden er benyttet for investeringer i datterselskap/tilknyttet selskap. Utbytte er inntektsført samme år som det er avsatt i datterselskap/tilknyttet selskap, dersom det er sannsynlig at beløpet vil mottas.

Skatt

Skattekostnaden i resultatregnskapet omfatter både periodens betalbare skatt og endring i utsatt skatt. Utsatt skatt er beregnet med 22% på grunnlag av de midlertidige forskjeller som eksisterer mellom regnskapsmessige og skattemessige verdier, samt skattemessig underskudd til fremføring ved utgangen av regnskapsåret. Skatteøkende og skattereduserende midlertidige forskjeller som reverserer eller kan reversere i samme periode er fastsatt og skattevirkningen er beregnet på nettogrunnlaget.

Selskapet har ikke endret regnskapsprinsipp fra 2022 til 2023.



ODONTOVET AS
994 894 293

Note 1 - Lønnskostnader

Spesifikasjon av lønnskostnader	2023	2022
Lønn	1 356 343	1 740 335
Arbeidsgiveravgift	89 971	119 439
Pensjonskostnader	32 830	90 819
Andre relaterte ytelser	51 289	50 211
Sum	1 530 433	2 000 805

Note 2 - Antall årsverk

Antall årsverk sysselsatt i regnskapsåret: 2

Note 3 - Varige driftsmidler/anleggsmidler

Varige driftsmidler	Driftsløsøre, inventar o.l	Maskiner og anlegg	Tomter, bygninger og annen fast eiendom	Sum
Anskaffelseskost pr 01.01	568 750	1 122 474	4 990 754	6 681 978
Tilgang i året	0	0	0	0
Avgang i året	0	0	0	0
Anskaffelseskost pr 31.12	568 750	1 122 474	4 990 754	6 681 978
Akkumulert av- og nedskrivninger 01.01	-485 523	-752 820	-2 104 139	-3 342 483
Akkumulert av- og nedskrivninger 31.12	-515 291	-863 915	-2 229 866	-3 609 072
Balansført verdi pr 31.12	53 459	258 560	2 760 888	3 072 907
Årets av- og nedskrivninger	29 768	111 094	125 726	266 588
Økonomisk levetid	5	5	0 - 25	
Avskrivningsplan	Lineær / Saldo (Degressiv)	Lineær / Saldo (Degressiv)	Lineær / Saldo (Degressiv)	

Note 4 - Spesifisering av skatt

Skattekostnad	2023	2022
Betalbar skatt på alminnelig inntekt	492 297	402 364
+/- Endringer i utsatt skatt/utsatt skattefordel	-18 988	-144 260
Skattekostnad	473 309	258 104

Skattepliktig inntekt	2023	2022
Resultat før skatt	2 531 575	472 963
Permanente forskjeller	-373 768	1 229 117
+/- Endring i midlertidige forskjeller	79 908	126 846
Skattepliktig inntekt	2 237 715	1 828 926

Betalbar skatt i balansen	2023	2022
Betalbar skatt på årets resultat	492 297	402 364
Sum betalbar skatt i balansen	492 297	402 364



ODONTOVET AS
994 894 293

Note 5 - Midlertidige forskjeller - utsatt skatt/skattefordel

Utsatt skatt/utsatt skattefordel i balansen avsettes på grunnlag av forskjeller mellom regnskapsmessige og skattemessige verdier i henhold til norsk regnskapsstandard for skatt.

Midlertidige skatteøkende og skattereduserende forskjeller som kan utlignes er nettoført.

	2023	2022
+Driftsmidler inkl goodwill	7.780	71.894
+Gevinst- og tapskonto	63.176	78.970
+Aksjer og andre verdipapirer	-2.192.881	-2.186.486
Sum positive skatteøkende forskjeller	70.956	150.864
Sum negative skattereduserende forskjeller	2.192.881	2.186.486
Grunnlag for beregning av utsatt skatt/skattefordel	-2.121.925	-2.035.622
Balanseført utsatt skattefordel	466.824	447.836

Note 6 - Konsern, tilknyttet selskap m.v.

Morselskap som ikke utarbeider konsernregnskap

Transaksjoner med datterselskaper

Selskapet kommer inn under reglene om små selskaper, definert i regnskapslovens § 1-6, og har med hjemmel i regnskapslovens § 3-2,3.ledd unnlatt å utarbeide konsernregnskap. Datterselskapet, de tilknyttede selskapene og de felles kontrollerte virksomhetene er bokført i regnskapet etter kostmetoden.

Fordringer

	2023	2022
Samlet beløp som gjelder foretak i samme konsern	0	1 737 039

Kortsiktig gjeld

	2023	2022
Samlet beløp som gjelder foretak i samme konsern	0	830 103

Mer om tilknyttet selskap/datterselskap

Datterselskap:	Eierandel%	Årsresultat	Balanseført EK 31.12
Hitra Frøya Smådyrklipp AS	100%	897.560	1.427.420

Note 7 - Lån og sikkerhetsstillelse til ledende personer, eiere med videre

Det er ikke gitt lån eller sikkerhetsstillelse til medlemmer av styrende organer.



ODONTOVET AS
994 894 293

Note 8 - Markedsbaserte finansielle omløpsmidler

Finansielle instrumenter er balanseført i henhold til laveste verdis prinsipp jf. asl § 5-2

	Anskaffelseskostnad	Virkelig verdi	Urealisert verdiendring
Markedsbaserte aksjer	3 612 284	3 177 863	-434 421
Andre aksjer	350 812	0	-350 812
Obligasjoner og rentefond	2 062 864	1 533 369	-529 495
Sum markedsbaserte instrumenter	6 025 960	4 711 232	-1 314 728
Urealisert verdiendring 01.01			-1 580 780
Resultateffekt i året			266 052

Note 9 - Egenkapital

	Aksjekapital	Overkurs	Opptjent egenkapital	Sum
Egenkapital 31.12.2022	100 000	1 718 039	14 581 844	16 399 883
Årsresultat	0	0	2 058 265	2 058 265
Egenkapital 31.12.2023	100 000	1 718 039	16 640 109	18 458 148



Til generalforsamlingen i
Odontovet AS

UAVHENGIG REVISORS BERETNING

Uttalelse om revisjonen av årsregnskapet

Konklusjon

Vi har revidert årsregnskapet for Odontovet AS som viser et overskudd på kr 2 058 265. Årsregnskapet består av balanse per 31. desember 2023, resultatregnskap for regnskapsåret avsluttet per denne datoen og noter til årsregnskapet, herunder et sammendrag av viktige regnskapsprinsipper.

Etter vår mening

- oppfyller årsregnskapet gjeldende lovkrav, og
- gir årsregnskapet et rettviseende bilde av selskapets finansielle stilling per 31. desember 2023 og av dets resultater for regnskapsåret avsluttet per denne datoen i samsvar med regnskapslovens regler og god regnskapskikk i Norge.

Grunnlag for konklusjonen

Vi har gjennomført revisjonen i samsvar med International Standards on Auditing (ISA-ene). Våre oppgaver og plikter i henhold til disse standardene er beskrevet nedenfor under Revisors oppgaver og plikter ved revisjonen av årsregnskapet. Vi er uavhengige av selskapet i samsvar med kravene i relevante lover og forskrifter i Norge og International Code of Ethics for Professional Accountants (inkludert internasjonale uavhengighetsstandarder) utstedt av International Ethics Standards Board for Accountants (IESBA-reglene), og vi har overholdt våre øvrige etiske forpliktelser i samsvar med disse kravene. Innhentet revisjonsbevis er etter vår vurdering tilstrekkelig og hensiktsmessig som grunnlag for vår konklusjon.



Ledelsens ansvar for årsregnskapet

Styret og daglig leder (ledelsen) er ansvarlig for å utarbeide årsregnskapet og for at det gir et rettviseende bilde i samsvar med regnskapslovens regler og god regnskapsskikk i Norge. Ledelsen er også ansvarlig for slik intern kontroll som den finner nødvendig for å kunne utarbeide et årsregnskap som ikke inneholder vesentlig feilinformasjon, verken som følge av misligheter eller utilsiktede feil.

Ved utarbeidelsen av årsregnskapet må ledelsen ta standpunkt til selskapets evne til fortsatt drift og opplyse om forhold av betydning for fortsatt drift. Forutsetningen om fortsatt drift skal legges til grunn for årsregnskapet så lenge det ikke er sannsynlig at virksomheten vil bli avvirket.

Revisors oppgaver og plikter ved revisjonen av årsregnskapet

Vårt mål er å oppnå betryggende sikkerhet for at årsregnskapet som helhet ikke inneholder vesentlig feilinformasjon, verken som følge av misligheter eller utilsiktede feil, og å avgi en revisjonsberetning som inneholder vår konklusjon. Betryggende sikkerhet er en høy grad av sikkerhet, men ingen garanti for at en revisjon utført i samsvar med ISA-ene, alltid vil avdekke vesentlig feilinformasjon. Feilinformasjon kan oppstå som følge av misligheter eller utilsiktede feil. Feilinformasjon er å anse som vesentlig dersom den enkeltvis eller samlet med rimelighet kan forventes å påvirke de økonomiske beslutningene som brukerne foretar på grunnlag av årsregnskapet.

For revisors oppgaver og plikter se: <https://revisorforeningen.no/revisjonsberetninger>

Trondheim, 24.06.24


Pergus AS

Are Walberg

Statsautorisert revisor



 BankID Signing
Hege Estenstad
2024-06-24

 BankID Signing
Martin Pearson Estenstad
2024-06-25

Årsregnskap for
ODONTOVET AS
994894293
Regnskapsår
01.01.2023 - 31.12.2023



ODONTOVET AS
994 894 293



Resultatregnskap

	Note	2023	2022
Driftsinntekter			
Salgsinntekt		4 753 283	5 126 281
Annen driftsinntekt		510 476	483 000
Sum driftsinntekter		5 263 759	5 609 281
Driftskostnader			
Varekostnad		-690 883	-764 464
Lønnskostnad	1, 2	-1 530 433	-2 000 804
Avskrivning på varige driftsmidler og immaterielle eiendeler	3	-266 588	-338 807
Annen driftskostnad		-1 142 694	-1 130 155
Sum driftskostnader		-3 630 598	-4 234 230
Driftsresultat		1 633 161	1 375 051
Finansinntekter			
Annen renteinntekt		203 234	23 098
Annen finansinntekt		450 123	389 904
Sum finansinntekter		653 357	413 002
Finanskostnader			
Verdireduksjon av finansielle instrumenter vurdert til virkelig verdi		266 380	-1 216 748
Annen rentekostnad		-1 080	-910
Annen finanskostnad		-20 243	-97 432
Sum finanskostnader		245 057	-1 315 090
Netto finans		898 414	-902 088
Resultat før skattekostnad		2 531 575	472 963
Skattekostnad	4, 5	-473 309	-258 104
Årsresultat		2 058 265	214 859
Overføringer			
Annen egenkapital		2 058 265	214 859
Sum overføringer		2 058 265	214 859



ODONTOVET AS
994 894 293




Balanse

	Note	31.12.2023	31.12.2022
EIENDELER			
Anleggsmidler			
Immaterielle eiendeler			
Utsatt skattefordel	4, 5	466 824	447 836
Sum immaterielle eiendeler		466 824	447 836
Varige driftsmidler			
Tomter, bygninger og annen fast eiendom	3	2 760 888	2 886 615
Maskiner og anlegg	3	258 559	369 654
Driftsløsøre, inventar, verktøy, kontormaskiner, ol.	3	53 459	83 227
Sum varige driftsmidler		3 072 907	3 339 495
Finansielle anleggsmidler			
Investering i datterselskap	6	30 000	30 000
Sum finansielle anleggsmidler		30 000	30 000
Sum anleggsmidler		3 569 730	3 817 331
Omløpsmidler			
Varer			
Varer		182 861	202 539
Sum varer		182 861	202 539
Fordringer			
Kundefordringer		299 959	348 633
Kortsiktige konsernfordringer	6	0	1 737 039
Andre kortsiktige fordringer	7	37 534	170 614
Sum fordringer		337 493	2 256 286
Investeringer			
Markedsbaserte aksjer	8	4 711 231	4 096 991
Sum investeringer		4 711 231	4 096 991
Bankinnskudd, kontanter og lignende			
Bankinnskudd, kontanter og lignende		10 569 058	7 801 929
Sum bankinnskudd, kontanter og lignende		10 569 058	7 801 929
Sum omløpsmidler		15 800 643	14 357 745
SUM EIENDELER		19 370 374	18 175 077



ODONTOVET AS
994 894 293

 BankID Signing
Hege Estenstad
2024-06-24

 BankID Signing
Martin Pearson Estenstad
2024-06-25

Balanse

	Note	31.12.2023	31.12.2022
EGENKAPITAL OG GJELD			
Egenkapital			
Innskutt egenkapital			
Aksjekapital	9	100 000	100 000
Overkurs	9	1 718 039	1 718 039
Sum innskutt egenkapital		1 818 039	1 818 039
Opptjent egenkapital			
Annen egenkapital	9	16 640 109	14 581 844
Sum opptjent egenkapital		16 640 109	14 581 844
Sum egenkapital		18 458 148	16 399 883
Gjeld			
Kortsiktig gjeld			
Leverandørgjeld		85 656	58 845
Betalbar skatt	4, 5	492 297	402 364
Skyldige offentlige avgifter		138 744	225 398
Annen kortsiktig gjeld		195 528	1 088 587
Sum kortsiktig gjeld		912 225	1 775 194
Sum gjeld		912 225	1 775 194
SUM EGENKAPITAL OG GJELD		19 370 374	18 175 077

Hitra, 24.06.2024

Hege Estenstad
styrets leder / daglig leder

Martin Pearson Estenstad
varamedlem



ODONTOVET AS
994 894 293



Noter

Regnskapsprinsipper

Årsregnskapet er satt opp i samsvar med regnskapsloven og god regnskapsskikk for små foretak.

Salgsinntekter

Inntektsføring ved salg av varer skjer på leveringstidspunktet. Tjenester inntektsføres etter hvert som de leveres.

Klassifisering og vurdering av balanseposter

Anleggsmidler er eiendeler bestemt til varig eie eller bruk. Eiendeler som er knyttet til varekretsløpet er klassifisert som omløpsmidler. Fordringer klassifiseres som omløpsmidler hvis de forfaller til betaling innen ett år etter transaksjonsdagen. Tilsvarende klassifiseres gjeld som kortsiktig hvis gjelden forfaller til betaling innen ett år.

Omløpsmidler vurderes til laveste av anskaffelseskost og virkelig verdi. Kortsiktig gjeld balanseføres til nominelt beløp på etableringstidspunktet. Anleggsmidler vurderes til anskaffelseskost. Varige anleggsmidler avskrives etter en fornuftig avskrivningsplan. Anleggsmidlene nedskrives til virkelig verdi ved verdifall som ikke forventes å være forbigående. Langsiktig gjeld med unntak av andre avsetninger balanseføres til nominelt beløp på etableringstidspunktet.

Fordringer

Kundefordringer og andre fordringer er oppført i balansen til pålydende etter fradrag for avsetning til forventet tap. Avsetning til tap gjøres på grunnlag av individuelle vurderinger av de enkelte fordringene.

Varebeholdninger

Lager av innkjøpte varer er verdsatt til laveste verdi av anskaffelseskost etter FIFO- prinsippet og virkelig verdi. Det foretas nedskrivning for påregnelig ukurans.

Varige driftsmidler

Varige driftsmidler balanseføres og avskrives over driftsmidlenes levetid dersom de har antatt levetid over 3 år og har en kostpris som overstiger kr 15 000. Direkte vedlikehold av driftsmidler kostnadsføres løpende under driftskostnader, mens påkostninger eller forbedringer tillegges driftsmidlets kostpris og avskrives i takt med driftsmidlet.

Forøvrig er følgende regnskapsprinsipper anvendt:

FIFO-metoden for tilordning av anskaffelseskost for ombyttbare finansielle eiendeler, laveste verdis prinsipp for markedsbaserte finansielle omløpsmidler. Forsikret pensjonsforpliktelse er ikke balanseført - kostnaden er lik premien. Leieavtaler er ikke balanseført. Kostmetoden er benyttet for investeringer i datterselskap/tilknyttet selskap. Utbytte er inntektsført samme år som det er avsatt i datterselskap/tilknyttet selskap, dersom det er sannsynlig at beløpet vil mottas.

Skatt

Skattekostnaden i resultatregnskapet omfatter både periodens betalbare skatt og endring i utsatt skatt. Utsatt skatt er beregnet med 22% på grunnlag av de midlertidige forskjeller som eksisterer mellom regnskapsmessige og skattemessige verdier, samt skattemessig underskudd til fremføring ved utgangen av regnskapsåret. Skatteøkende og skattereduserende midlertidige forskjeller som reverserer eller kan reversere i samme periode er fastsatt og skattevirkningen er beregnet på nettogrunnlaget.

Selskapet har ikke endret regnskapsprinsipp fra 2022 til 2023.



ODONTOVET AS
994 894 293

 BankID Signing
Hege Estenstad
2024-06-24
 BankID Signing
Martin Pearson Estenstad
2024-06-25

Note 1 - Lønnskostnader

Spesifikasjon av lønnskostnader	2023	2022
Lønn	1 356 343	1 740 335
Arbeidsgiveravgift	89 971	119 439
Pensjonskostnader	32 830	90 819
Andre relaterte ytelser	51 289	50 211
Sum	1 530 433	2 000 805

Note 2 - Antall årsverk

Antall årsverk sysselsatt i regnskapsåret: 2

Note 3 - Varige driftsmidler/anleggsmidler

Varige driftsmidler	Driftsløsøre, inventar o.l	Maskiner og anlegg	Tomter, bygninger og annen fast eiendom	Sum
Anskaffelseskost pr 01.01	568 750	1 122 474	4 990 754	6 681 978
Tilgang i året	0	0	0	0
Avgang i året	0	0	0	0
Anskaffelseskost pr 31.12	568 750	1 122 474	4 990 754	6 681 978
Akkumulert av- og nedskrivninger 01.01	-485 523	-752 820	-2 104 139	-3 342 483
Akkumulert av- og nedskrivninger 31.12	-515 291	-863 915	-2 229 866	-3 609 072
Balansført verdi pr 31.12	53 459	258 560	2 760 888	3 072 907
Årets av- og nedskrivninger	29 768	111 094	125 726	266 588
Økonomisk levetid	5	5	0 - 25	
Avskrivningsplan	Lineær / Saldo (Degressiv)	Lineær / Saldo (Degressiv)	Lineær / Saldo (Degressiv)	

Note 4 - Spesifisering av skatt

Skattekostnad	2023	2022
Betalbar skatt på alminnelig inntekt	492 297	402 364
+/- Endringer i utsatt skatt/utsatt skattefordel	-18 988	-144 260
Skattekostnad	473 309	258 104
Skattepliktig inntekt		
Resultat før skatt	2 531 575	472 963
Permanente forskjeller	-373 768	1 229 117
+/- Endring i midlertidige forskjeller	79 908	126 846
Skattepliktig inntekt	2 237 715	1 828 926
Betalbar skatt i balansen		
Betalbar skatt på årets resultat	492 297	402 364
Sum betalbar skatt i balansen	492 297	402 364



ODONTOVET AS
994 894 293



Note 5 - Midlertidige forskjeller - utsatt skatt/skattefordel

Utsatt skatt/utsatt skattefordel i balansen avsettes på grunnlag av forskjeller mellom regnskapsmessige og skattemessige verdier i henhold til norsk regnskapsstandard for skatt.

Midlertidige skatteøkende og skattereduserende forskjeller som kan utlignes er nettoført.

	2023	2022
+Driftsmidler inkl goodwill	7.780	71.894
+Gevinst- og tapskonto	63.176	78.970
+Aksjer og andre verdipapirer	-2.192.881	-2.186.486
Sum positive skatteøkende forskjeller	70.956	150.864
Sum negative skattereduserende forskjeller	2.192.881	2.186.486
Grunnlag for beregning av utsatt skatt/skattefordel	-2.121.925	-2.035.622
Balanseført utsatt skattefordel	466.824	447.836

Note 6 - Konsern, tilknyttet selskap m.v.

Morselskap som ikke utarbeider konsernregnskap

Transaksjoner med datterselskaper

Selskapet kommer inn under reglene om små selskaper, definert i regnskapslovens § 1-6, og har med hjemmel i regnskapslovens § 3-2,3.ledd unnlatt å utarbeide konsernregnskap. Datterselskapet, de tilknyttede selskapene og de felles kontrollerte virksomhetene er bokført i regnskapet etter kostmetoden.

Fordringer

	2023	2022
Samlet beløp som gjelder foretak i samme konsern	0	1 737 039

Kortsiktig gjeld

	2023	2022
Samlet beløp som gjelder foretak i samme konsern	0	830 103

Mer om tilknyttet selskap/datterselskap

Datterselskap:	Eierandel%	Årsresultat	Balanseført EK 31.12
Hitra Frøya Smådyrklinikk AS	100%	897.560	1.427.420


Note 7 - Lån og sikkerhetsstillelse til ledende personer, eiere med videre

Det er ikke gitt lån eller sikkerhetsstillelse til medlemmer av styrende organer.



ODONTOVET AS
994 894 293

 BankID Signing
Hege Estenstad
2024-06-24

 BankID Signing
Martin Pearson Estenstad
2024-06-25

Note 8 - Markedsbaserte finansielle omløpsmidler

Finansielle instrumenter er balanseført i henhold til laveste verdis prinsipp jf. asl § 5-2

	Anskaffelseskostnad	Virkelig verdi	Urealisert verdiendring
Markedsbaserte aksjer	3 612 284	3 177 863	-434 421
Andre aksjer	350 812	0	-350 812
Obligasjoner og rentefond	2 062 864	1 533 369	-529 495
Sum markedsbaserte instrumenter	6 025 960	4 711 232	-1 314 728
Urealisert verdiendring 01.01			-1 580 780
Resultateffekt i året			266 052

Note 9 - Egenkapital

	Aksjekapital	Overkurs	Opptjent egenkapital	Sum
Egenkapital 31.12.2022	100 000	1 718 039	14 581 844	16 399 883
Årsresultat	0	0	2 058 265	2 058 265
Egenkapital 31.12.2023	100 000	1 718 039	16 640 109	18 458 148