



## ÅRSREGNSKAPET FOR REGNSKAPSÅRET 2022 - GENERELL INFORMASJON

### Enheten

Organisasjonsnummer: 912 879 585  
Organisasjonsform: Aksjeselskap  
Foretaksnavn: ØSTERVÅG HOLDING AS  
Forretningsadresse: c/o Stavanger Optikk AS  
Østervåg 26-28  
4006 STAVANGER

### Regnskapsår

Årsregnskapets periode: 01.01.2022 - 31.12.2022

### Konsern

Morselskap i konsern: Ja  
Konsernregnskap lagt ved: Nei

### Regnskapsregler

Regler for små foretak benyttet: Ja  
Benyttet ved utarbeidelsen av årsregnskapet til selskapet: Regnskapslovens alminnelige regler

### Årsregnskapet fastsatt av kompetent organ

Bekreftet av representant for selskapet: Anette Askheim Aksland  
Dato for fastsettelse av årsregnskapet: 26.01.2023

### Grunnlag for avgivelse

År 2022: Årsregnskapet er elektronisk innlevert  
År 2021: Tall er hentet fra elektronisk innlevert årsregnskap fra 2022

*Det er ikke krav til at årsregnskapet m.v. som sendes til Regnskapsregisteret er undertegnet. Kontrollen på at dette er utført ligger hos revisor/enhetens øverste organ. Sikkerheten ivaretas ved at innsender har rolle/rettighet for innsending av årsregnskapet via Altinn, og ved at det bekreftes at årsregnskapet er fastsatt av kompetent organ.*

Brønnøysundregistrene, 04.04.2024



## Resultatregnskap

Beløp i: NOK	Note	2022	2021
<b>RESULTATREGNSKAP</b>			
<b>Kostnader</b>			
Lønnskostnad	2		
Avskrivning av driftsmidler og immaterielle eiendeler	5		
Nedskrivning av varige driftsmidler og immaterielle eiendeler	5		
Annen driftskostnad	2	60 110	37 683
<b>Sum kostnader</b>		<b>60 110</b>	<b>37 683</b>
<b>Driftsresultat</b>		<b>-60 110</b>	<b>-37 683</b>
<b>Finansinntekter og finanskostnader</b>			
Konsernbidrag/utbytte fra datterselskaper		3 985 268	4 332 450
Annen renteinntekt		42 157	7 404
Annen finansinntekt		678	708
<b>Sum finansinntekter</b>		<b>4 028 103</b>	<b>4 340 563</b>
Rentekostnad til foretak i samme konsern			9 497
<b>Sum finanskostnader</b>			<b>9 497</b>
<b>Netto finans</b>		<b>4 028 103</b>	<b>4 331 066</b>
<b>Ordinært resultat før skattekostnad</b>		<b>3 967 993</b>	<b>4 293 383</b>
Skattekostnad på resultat	3	736 695	915 793
<b>Ordinært resultat etter skattekostnad</b>		<b>3 231 298</b>	<b>3 377 590</b>
<b>Årsresultat</b>	4	<b>3 231 298</b>	<b>3 377 590</b>
<b>Årsresultat etter minoritetsinteresser</b>		<b>3 231 298</b>	<b>3 377 590</b>
<b>Totalresultat</b>		<b>3 231 298</b>	<b>3 377 590</b>
<b>Overføringer og disponeringer</b>			
Ordinært utbytte		3 000 000	3 000 000
Avsatt til annen egenkapital		231 298	377 590
<b>Sum overføringer og disponeringer</b>		<b>3 231 298</b>	<b>3 377 590</b>



## Balanse

Beløp i: NOK	Note	2022	2021
<b>BALANSE - EIENDELER</b>			
<b>Anleggsmidler</b>			
<b>Immaterielle eiendeler</b>			
Utvikling	5		
Konsesjoner, patenter o.l.	5		
Utsatt skattefordel	3, 5		
Goodwill	5		
<b>Varige driftsmidler</b>			
Kunst	5	1 378 937	1 378 937
<b>Sum varige driftsmidler</b>		<b>1 378 937</b>	<b>1 378 937</b>
<b>Finansielle anleggsmidler</b>			
Investering i datterselskap	6	4 270 707	4 270 707
Investering i annet foretak i samme konsern	6		
<b>Sum finansielle anleggsmidler</b>		<b>4 270 707</b>	<b>4 270 707</b>
<b>Sum anleggsmidler</b>		<b>5 649 644</b>	<b>5 649 644</b>
<b>Omløpsmidler</b>			
<b>Varer</b>			
<b>Fordringer</b>			
Kundefordringer		2 060	1 958
Krav på innbetaling av selskapskapital		3 985 268	4 332 450
<b>Sum fordringer</b>		<b>3 987 328</b>	<b>4 334 408</b>
<b>Investeringer</b>			
Aksjer og andeler i foretak i samme konsern	6		
<b>Bankinnskudd, kontanter og lignende</b>			
Bankinnskudd, kontanter o.l.		2 794 600	2 726 734
<b>Sum bankinnskudd, kontanter og lignende</b>		<b>2 794 600</b>	<b>2 726 734</b>
<b>Sum omløpsmidler</b>		<b>6 781 928</b>	<b>7 061 143</b>



## Balanse

Beløp i: NOK	Note	2022	2021
<b>SUM EIENDELER</b>		<b>12 431 572</b>	<b>12 710 787</b>
<b>BALANSE - EGENKAPITAL OG GJELD</b>			
<b>Egenkapital</b>			
<b>Innskutt egenkapital</b>			
Aksjekapital	7	30 000	30 000
Overkurs		2 581 834	2 581 834
<b>Sum innskutt egenkapital</b>		<b>2 611 834</b>	<b>2 611 834</b>
<b>Opptjent egenkapital</b>			
Fond for vurderingsforskjeller	4		
Annen egenkapital		6 083 043	5 851 745
Udekket tap	4		
<b>Sum opptjent egenkapital</b>		<b>6 083 043</b>	<b>5 851 745</b>
<b>Sum egenkapital</b>	4	<b>8 694 877</b>	<b>8 463 579</b>
<b>Gjeld</b>			
<b>Langsiktig gjeld</b>			
Utsatt skatt	3		
<b>Annen langsiktig gjeld</b>			
<b>Sum langsiktig gjeld</b>		<b>0</b>	<b>0</b>
<b>Kortsiktig gjeld</b>			
Betalbar skatt	3	736 695	915 793
Utbytte		3 000 000	3 000 000
Kortsiktig konserngjeld			331 415
<b>Sum kortsiktig gjeld</b>		<b>3 736 695</b>	<b>4 247 208</b>
<b>Sum gjeld</b>		<b>3 736 695</b>	<b>4 247 208</b>
<b>SUM EGENKAPITAL OG GJELD</b>		<b>12 431 572</b>	<b>12 710 787</b>



## Brønnøysundregistrene

### ÅRSREGNSKAP FOR REGNSKAPSÅRET 2022 - GENERELL INFORMASJON

Journalnummer: 2023 307710

#### Enheten

Organisasjonsnummer: 912 879 585  
Organisasjonsform: Aksjeselskap  
Foretaksnavn: ØSTERVÅG HOLDING AS  
Forretningsadresse: c/o Stavanger Optikk AS  
Østervåg 26-28  
4006 STAVANGER

#### Regnskapsår

Årsregnskapets periode: 01.01.2022 - 31.12.2022

#### Konsern

Mørselskap i konsern: Ja  
Konsernregnskap lagt ved: Nei

#### Regnskapsregler

Regler for små foretak benyttet: Ja  
Benyttet ved utarbeidelsen av  
årsregnskapet til selskapet: Regnskapslovens alminnelige regler

#### Årsregnskapet fastsatt av kompetent organ

Bekreftet av representant for selskapet: Anette Askheim Aksland  
Dato for fastsettelse av årsregnskapet: 26.01.2023

#### Revisjon

Årsregnskapet er utarbeidet av ekstern  
autorisert regnskapsfører: Ja  
Ekstern autorisert regnskapsfører har i  
løpet av regnskapsåret bistått ved den  
løpende regnskapsføringen eller utført  
andre tjenester for selskapet enn å  
utarbeide årsregnskapet: Ja

#### Grunnlag for avgivelse

År 2022: Årsregnskap er elektronisk innlevert.  
År 2021: Tall er hentet fra elektronisk innlevert årsregnskap fra 2022.

*Det er ikke krav til at årsregnskapet m.v. som sendes til Regnskapsregisteret er undertegnet. Kontrollen på at dette er utført ligger hos revisor/enhetens øverste organ. Sikkerheten ivaretas ved at innsender har rolle/rettighet for innsending av årsregnskapet via Altinn, og ved at det bekreftes at årsregnskapet er fastsatt av kompetent organ.*

Brønnøysundregistrene, 20.02.2023

---

Brønnøysundregistrene  
Postadresse: Postboks 900, 8910 Brønnøysund  
Telefon: 75 00 75 00  
E-post: firmapost@brreg.no Internett: www.brreg.no  
Organisasjonsnummer: 974 760 673



Organisasjonsnr: 912 879 585  
ØSTERVÅG HOLDING AS

## RESULTATREGNSKAP

Beløp i: NOK	Note	2022	2021
<b>RESULTATREGNSKAP</b>			
<b>Kostnader</b>			
Lønnskostnad	2		
Avskrivning av driftsmidler og immaterielle eiendeler	5		
Nedskrivning av varige driftsmidler og immaterielle eiendeler	5		
Annen driftskostnad	2	60 110	37 683
<b>Sum kostnader</b>		<b>60 110</b>	<b>37 683</b>
<b>Driftsresultat</b>		<b>-60 110</b>	<b>-37 683</b>
<b>Finansinntekter og finanskostnader</b>			
Konsernbidrag/utbytte fra datterselskaper		3 985 268	4 332 450
Annen renteinntekt		42 157	7 404
Annen finansinntekt		678	708
<b>Sum finansinntekter</b>		<b>4 028 103</b>	<b>4 340 563</b>
Rentekostnad til foretak i samme konsern			9 497
<b>Sum finanskostnader</b>			<b>9 497</b>
<b>Netto finans</b>		<b>4 028 103</b>	<b>4 331 066</b>
<b>Ordinært resultat før skattekostnad</b>		<b>3 967 993</b>	<b>4 293 383</b>
Skattekostnad på resultat	3	736 695	915 793
<b>Ordinært resultat etter skattekostnad</b>		<b>3 231 298</b>	<b>3 377 590</b>
<b>Årsresultat</b>	4	<b>3 231 298</b>	<b>3 377 590</b>
<b>Årsresultat etter minoritetsinteresser</b>		<b>3 231 298</b>	<b>3 377 590</b>
<b>Totalresultat</b>		<b>3 231 298</b>	<b>3 377 590</b>
<b>Overføringer og disponeringer</b>			
Ordinært utbytte		3 000 000	3 000 000
Avsatt til annen egenkapital		231 298	377 590
<b>Sum overføringer og disponeringer</b>		<b>3 231 298</b>	<b>3 377 590</b>



Organisasjonsnr: 912 879 585  
ØSTERVÅG HOLDING AS

## BALANSE

Beløp i: NOK	Note	2022	2021
<b>BALANSE - EIENDELER</b>			
<b>Anleggsmidler</b>			
<b>Immaterielle eiendeler</b>			
Utvikling	5		
Konsesjoner, patenter o.l.	5		
Utsatt skattefordel	3, 5		
Goodwill	5		
<b>Varige driftsmidler</b>			
Kunst	5	1 378 937	1 378 937
<b>Sum varige driftsmidler</b>		<b>1 378 937</b>	<b>1 378 937</b>
<b>Finansielle anleggsmidler</b>			
Investering i datterselskap	6	4 270 707	4 270 707
Investering i annet foretak i samme konsern	6		
<b>Sum finansielle anleggsmidler</b>		<b>4 270 707</b>	<b>4 270 707</b>
<b>Sum anleggsmidler</b>		<b>5 649 644</b>	<b>5 649 644</b>
<b>Omløpsmidler</b>			
<b>Varer</b>			
<b>Fordringer</b>			
Kundefordringer		2 060	1 958
Krav på innbetaling av selskapskapital		3 985 268	4 332 450
<b>Sum fordringer</b>		<b>3 987 328</b>	<b>4 334 408</b>
<b>Investeringer</b>			
Aksjer og andeler i foretak i samme konsern	6		
<b>Bankinnskudd, kontanter og lignende</b>			
Bankinnskudd, kontanter o.l.		2 794 600	2 726 734
<b>Sum bankinnskudd, kontanter og lignende</b>		<b>2 794 600</b>	<b>2 726 734</b>
<b>Sum omløpsmidler</b>		<b>6 781 928</b>	<b>7 061 143</b>
<b>SUM EIENDELER</b>		<b>12 431 572</b>	<b>12 710 787</b>
<b>BALANSE - EGENKAPITAL OG GJELD</b>			



<b>Egenkapital</b>			
<b>Innskutt egenkapital</b>			
Aksjekapital	7	30 000	30 000
Overkurs		2 581 834	2 581 834
<b>Sum innskutt egenkapital</b>		<b>2 611 834</b>	<b>2 611 834</b>
<b>Opptjent egenkapital</b>			
Fond for vurderingsforskjeller	4		
Annen egenkapital		6 083 043	5 851 745
Udekket tap	4		
<b>Sum opptjent egenkapital</b>		<b>6 083 043</b>	<b>5 851 745</b>
<b>Sum egenkapital</b>	<b>4</b>	<b>8 694 877</b>	<b>8 463 579</b>
<b>Gjeld</b>			
<b>Langsiktig gjeld</b>			
Utsatt skatt	3		
<b>Annen langsiktig gjeld</b>			
<b>Sum langsiktig gjeld</b>		<b>0</b>	<b>0</b>
<b>Kortsiktig gjeld</b>			
Betalbar skatt	3	736 695	915 793
Utbytte		3 000 000	3 000 000
Kortsiktig konserngjeld			331 415
<b>Sum kortsiktig gjeld</b>		<b>3 736 695</b>	<b>4 247 208</b>
<b>Sum gjeld</b>		<b>3 736 695</b>	<b>4 247 208</b>
<b>SUM EGENKAPITAL OG GJELD</b>		<b>12 431 572</b>	<b>12 710 787</b>





Organisasjonsnr: 912 879 585  
ØSTERVÅG HOLDING AS

NOTEOPPLYSNINGER - SELSKAP - alle poster oppgitt i hele tall

## Note

Antall årsverk i regnskapsåret  
0.00

Sum Beløp

Balanseført verdi 31.12. Varige driftsmidler Immaterielle eiend.

## Konsernregnskap

Morselskapet sitt navn

Forretningskontor for morselskapet

## Begrunnelse for at datterselskap er utelatt fra konsolideringen

Samlet beløp - tilknyttet selskap Årets Fjorårets

Samlet beløp - foretak i samme konsern Årets Fjorårets

Samlet beløp - foretak i samme konsern Årets Fjorårets

Samlet beløp - felles kontrollert virksomhet Årets Fjorårets

Pantstillelse Beløp

Beholdning av egne aksjer Antall Pålydende Andel av aksjek.



Til generalforsamlingen i Østervåg Holding AS

## Uavhengig revisors beretning

### Konklusjon

Vi har revidert årsregnskapet til Østervåg Holding AS som består av balanse per 31. desember 2022, resultatregnskap for regnskapsåret avsluttet per denne datoen og noter til årsregnskapet, herunder et sammendrag av viktige regnskapsprinsipper.

Etter vår mening

- oppfyller årsregnskapet gjeldende lovkrav, og
- gir årsregnskapet et rettviseende bilde av selskapets finansielle stilling per 31. desember 2022, og av dets resultater for regnskapsåret avsluttet per denne datoen i samsvar med regnskapslovens regler og god regnskapsskikk i Norge.

### Grunnlag for konklusjonen

Vi har gjennomført revisjonen i samsvar med de internasjonale revisjonsstandardene International Standards on Auditing (ISA-ene). Våre oppgaver og plikter i henhold til disse standardene er beskrevet nedenfor under *Revisors oppgaver og plikter ved revisjonen av årsregnskapet*. Vi er uavhengige av selskapet slik det kreves i lov, forskrift og International Code of Ethics for Professional Accountants (inkludert internasjonale uavhengighetsstandarder) utstedt av the International Ethics Standards Board for Accountants (IESBA-reglene), og vi har overholdt våre øvrige etiske forpliktelser i samsvar med disse kravene. Innhentet revisjonsbevis er etter vår vurdering tilstrekkelig og hensiktsmessig som grunnlag for vår konklusjon.

### Styrets ansvar for årsregnskapet

Styret (ledelsen) er ansvarlig for å utarbeide årsregnskapet og for at det gir et rettviseende bilde i samsvar med regnskapslovens regler og god regnskapsskikk i Norge. Ledelsen er også ansvarlig for slik internkontroll som den finner nødvendig for å kunne utarbeide et årsregnskap som ikke inneholder vesentlig feilinformasjon, verken som følge av misligheter eller utilsiktede feil.

Ved utarbeidelsen av årsregnskapet må ledelsen ta standpunkt til selskapets evne til fortsatt drift og opplyse om forhold av betydning for fortsatt drift. Forutsetningen om fortsatt drift skal legges til grunn for årsregnskapet så lenge det ikke er sannsynlig at virksomheten vil bli avviklet.

PricewaterhouseCoopers AS, Kanalsletta 8, Postboks 8017, NO-4068 Stavanger

T: 02316, org. no.: 987 009 713 MVA, [www.pwc.no](http://www.pwc.no)

Statsautoriserte revisorer, medlemmer av Den norske Revisorforening og autorisert regnskapsførerselskap



#### Revisors oppgaver og plikter ved revisjonen av årsregnskapet

Vårt mål er å oppnå betryggende sikkerhet for at årsregnskapet som helhet ikke inneholder vesentlig feilinformasjon, verken som følge av misligheter eller utilsiktede feil, og å avgi en revisjonsberetning som inneholder vår konklusjon. Betryggende sikkerhet er en høy grad av sikkerhet, men ingen garanti for at en revisjon utført i samsvar med ISA-ene, alltid vil avdekke vesentlig feilinformasjon som eksisterer. Feilinformasjon kan oppstå som følge av misligheter eller utilsiktede feil. Feilinformasjon blir vurdert som vesentlig dersom den enkeltvis eller samlet med rimelighet kan forventes å påvirke økonomiske beslutninger som brukerne foretar basert på årsregnskapet.

For videre beskrivelse av revisors oppgaver og plikter vises det til:  
<https://revisorforeningen.no/revisjonsberetninger>

Stavanger, 26. januar 2023  
PricewaterhouseCoopers AS

**Rune Fuglevik**  
Statsautorisert revisor



<b>Resultatregnskap</b>			
<b>Østervåg Holding AS</b>			
<b>Driftsinntekter og driftskostnader</b>	<b>Note</b>	<b>2022</b>	<b>2021</b>
Annen driftskostnad	2	60 110	37 683
<b>Sum driftskostnader</b>		<b>60 110</b>	<b>37 683</b>
<b>Driftsresultat</b>		<b>-60 110</b>	<b>-37 683</b>
<b>Finansinntekter og finanskostnader</b>			
Konsernbidrag/utbytte fra datterselskaper		3 985 268	4 332 450
Annen renteinntekt		42 157	7 404
Annen finansinntekt		678	708
Rentekostnad til foretak i samme konsern		0	9 497
<b>Resultat av finansposter</b>		<b>4 028 103</b>	<b>4 331 066</b>
Resultat før skattekostnad		3 967 993	4 293 383
Skattekostnad på resultat	3	736 695	915 793
<b>Årsresultat</b>	<b>4</b>	<b>3 231 298</b>	<b>3 377 590</b>
<b>Overføringer</b>			
Avsatt til utbytte		3 000 000	3 000 000
Avsatt til annen egenkapital		231 298	377 590
<b>Sum overføringer</b>		<b>3 231 298</b>	<b>3 377 590</b>






<b>Balanse</b>			
<b>Østervåg Holding AS</b>			
	Note	2022	2021
<b>Eiendeler</b>			
<b>Anleggsmidler</b>			
<b>Varige driftsmidler</b>			
Kunst	5	1 378 937	1 378 937
<b>Sum varige driftsmidler</b>		<u>1 378 937</u>	<u>1 378 937</u>
<b>Finansielle anleggsmidler</b>			
Investeringer i datterselskap	6	4 270 707	4 270 707
<b>Sum finansielle anleggsmidler</b>		<u>4 270 707</u>	<u>4 270 707</u>
<b>Sum anleggsmidler</b>		<u>5 649 644</u>	<u>5 649 644</u>
<b>Omløpsmidler</b>			
<b>Fordringer</b>			
Kundefordringer		2 060	1 958
Konsernbidrag/utbytte fra datterselskap		3 985 268	4 332 450
<b>Sum fordringer</b>		<u>3 987 328</u>	<u>4 334 408</u>
Bankinnskudd, kontanter o.l.		2 794 600	2 726 734
<b>Sum omløpsmidler</b>		<u>6 781 928</u>	<u>7 061 143</u>
<b>Sum eiendeler</b>		<u>12 431 572</u>	<u>12 710 787</u>



<b>Balanse</b>			
<b>Østervåg Holding AS</b>			
<b>Egenkapital og gjeld</b>	<b>Note</b>	<b>2022</b>	<b>2021</b>
<b>Innskutt egenkapital</b>			
Aksjekapital	7	30 000	30 000
Overkurs		2 581 834	2 581 834
<b>Sum innskutt egenkapital</b>		<b>2 611 834</b>	<b>2 611 834</b>
<b>Opptjent egenkapital</b>			
Annen egenkapital		6 083 043	5 851 745
<b>Sum opptjent egenkapital</b>		<b>6 083 043</b>	<b>5 851 745</b>
<b>Sum egenkapital</b>	<b>4</b>	<b>8 694 877</b>	<b>8 463 579</b>
<b>Gjeld</b>			
<b>Kortsiktig gjeld</b>			
Gjeld til datterselskap		0	331 415
Betalbar skatt	3	736 695	915 793
Utbytte		3 000 000	3 000 000
<b>Sum kortsiktig gjeld</b>		<b>3 736 695</b>	<b>4 247 208</b>
<b>Sum gjeld</b>		<b>3 736 695</b>	<b>4 247 208</b>
<b>Sum egenkapital og gjeld</b>		<b>12 431 572</b>	<b>12 710 787</b>

Stavanger, 26.01.2023  
Styret i Østervåg Holding AS

 Anette Askheim Aksland Styreleder	 Phillip Askheim Styremedlem	 Eivind Askheim Styremedlem
---	---	--



## Østervåg Holding AS - Noter til årsregnskapet for 2022

### Note 1 Regnskapsprinsipper

Årsregnskapet er satt opp i samsvar med regnskapsloven og god regnskapsskikk for små foretak.

#### Varige driftsmidler

Varige driftsmidler balanseføres og avskrives lineært over driftmidlenes forventede levetid dersom de har antatt levetid over 3 år og har en kostpris som overstiger kr 15 000. Vedlikehold av driftsmidler kostnadsføres løpende. Påkostninger eller forbedringer tillegges driftmidlets kostpris og avskrives i takt med driftsmidlet. Skillet mellom vedlikehold og påkostning/forbedring regnes i forhold til driftmidlets stand ved kjøp av driftsmidlet. Utgifter til leie av driftsmidler kostnadsføres. Forskuddsbetalinger balanseføres som forskuddsbetalt kostnad, og fordeles over leieperioden.

#### Skatt

Skattekostnaden i resultatregnskapet omfatter både periodens betalbare skatt og endring i utsatt skatt. Utsatt skatt/skattefordel er beregnet på grunnlag av de midlertidige forskjeller som eksisterer mellom regnskapsmessige og skattemessige verdier, samt ligningsmessig underskudd til fremføring ved utgangen av regnskapsåret. Skatteøkende og skattereduserende midlertidige forskjeller som reverserer eller kan reversere i samme periode er utlignet og nettoført. Oppføring av utsatt skattefordel på netto skattereduserende forskjeller som ikke er utlignet og underskudd til fremføring, er begrunnet med antatt fremtidig inntjening. Utsatt skattefordel som kan balanseføres og utsatt skatt er oppført netto i balansen.

#### Klassifisering og vurdering av balanseposter

Eiendeler bestemt til varig eie eller bruk er klassifisert som anleggsmidler. Eiendeler som er knyttet til varekretsløpet er klassifisert som omløpsmidler. Fordringer som skal tilbakebetales innen ett år, er uansett klassifisert som omløpsmidler. Ved klassifisering av kortsiktig og langsiktig gjeld er analoge kriterier lagt til grunn.

#### Investering i andre datterselskaper

Kostmetoden er brukt som prinsipp for investeringer i datterselskaper.

### Note 2 Lønnskostnader, antall ansatte, godtgjørelser, lån til ansatte mm.

Selskapet har ingen ansatte. Det er ikke gitt lån/sikkerhetsstillelse til daglig leder, styrets leder eller andre nærstående parter.



## Østervåg Holding AS - Noter til årsregnskapet for 2022

## Note 3 Skatt

Årets skattekostnad	2022	2021
<b>Skattepliktig inntekt:</b>		
Ordinært resultat før skatt	3 967 993	4 293 383
Permanente forskjeller	-619 381	-130 686
Mottatt konsernbidrag	0	0
Avgitt konsernbidrag	0	0
<b>Skattepliktig inntekt (grunnlag for betalbar skatt i balansen)</b>	<b>3 348 612</b>	<b>4 162 697</b>
<b>Fordeling av skattekostnaden:</b>		
Betalbar skatt	736 695	915 793
Endring i utsatt skattefordel	0	0
<b>Skattekostnad ordinært resultat</b>	<b>736 695</b>	<b>915 793</b>
<b>Betalbar skatt i balansen:</b>		
Betalbar skatt på årets resultat	-3 869	-8 595
Betalbar skatt på mottatt konsernbidrag	740 564	924 388
<b>Sum betalbar skatt i balansen</b>	<b>736 695</b>	<b>915 793</b>

## Note 4 Egenkapital

	Aksjekapital	Overkurs	Annen egenkapital	Sum egenkapital
Egenkapital 01.01.2022	30 000	2 581 834	5 851 745	8 463 579
Årets resultat	0	0	3 231 298	3 231 298
Avsatt utbytte	0	0	-3 000 000	-3 000 000
<b>Egenkapital 31.12.2022</b>	<b>30 000</b>	<b>2 581 834</b>	<b>6 083 043</b>	<b>8 694 877</b>

## Note 5 Varige driftsmidler

	Kunst
Anskaffelseskost 01.01.2022	1 378 937
Tilgang	0
Avgang	0
<b>Anskaffelseskost 31.12.2022</b>	<b>1 378 937</b>
Akkumulerte avskrivninger	0
<b>Bokført verdi per 31.12.2022</b>	<b>1 378 937</b>
Årets avskrivninger	0

Kunstverk avskrives ikke da de forventes ikke å være utsatt for verdifall.





## Østervåg Holding AS - Noter til årsregnskapet for 2022

### Note 6 Datterselskap

	Forretnings- kontor	Eier-/ stemme andel	Egenkapital siste år (100%)	Resultat siste år (100 %)	Balanseført verdi
Stavanger Optikk AS	Stavanger	100%	1 698 926	2 299 389	1 401 837
Jørpeland Optikk AS	Stavanger	100%	1 026 045	457 682	309 237
Østervåg Eiendom AS	Stavanger	100%	2 600 415	341 631	2 559 633
<b>Sum aksjer i datterselskap</b>					<b>4 270 707</b>

Mellomværende med datterselskap og mellomværender er vist på egne linjer i regnskapet.

### Note 7 Aksjekapital og aksjonærinformasjon

Aksjekapitalen på kr. 30 000 består av 30 aksjer à kr. 1 000.

#### Oversikt over selskapets aksjonærer 31.12.2022

Navn	Antall aksjer	Eierandel
AAA Holding AS	10	33,33%
Askheim Holding AS	10	33,33%
Nica AS	10	33,33%