



ÅRSREGNSKAPET FOR REGNSKAPSÅRET 2025 - GENERELL INFORMASJON

Enheten

Organisasjonsnummer: 982 685 133
Organisasjonsform: Aksjeselskap
Foretaksnavn: TOYOTA HAUGESUND AS
Forretningsadresse: Salhusvegen 169
5538 HAUGESUND

Regnskapsår

Årsregnskapets periode: 01.01.2025 - 31.12.2025

Konsern

Morselskap i konsern: Ja
Konsernregnskap lagt ved: Nei

Regnskapsregler

Regler for små foretak benyttet: Nei
Benyttet ved utarbeidelsen av årsregnskapet til selskapet: Regnskapslovens alminnelige regler

Årsregnskapet fastsatt av kompetent organ

Bekreftet av representant for selskapet: Per Joachim Jæger
Dato for fastsettelse av årsregnskapet: 26.03.2026

Grunnlag for avgivelse

År 2025: Årsregnskapet er elektronisk innlevert
År 2024: Tall er hentet fra elektronisk innlevert årsregnskap fra 2025

Det er ikke krav til at årsregnskapet m.v. som sendes til Regnskapsregisteret er undertegnet. Kontrollen på at dette er utført ligger hos revisor/enhetens øverste organ. Sikkerheten ivaretas ved at innsender har rolle/rettighet for innsending av årsregnskapet via Altinn, og ved at det bekreftes at årsregnskapet er fastsatt av kompetent organ.

Brønnøysundregistrene, 14.05.2026



Resultatregnskap

Beløp i: NOK	Note	2025	2024
RESULTATREGNSKAP			
Inntekter			
Salgsinntekt		270 281 687	341 471 656
Annen driftsinntekt		1 819 609	2 052 107
Sum inntekter		272 101 296	343 523 763
Kostnader			
Varekostnad		207 559 329	269 483 679
Lønnskostnad	1, 2	32 311 050	33 259 540
Avskrivning av driftsmidler og immaterielle eiendeler	3	4 813 678	6 774 870
Nedskrivning av varige driftsmidler og immaterielle eiendeler	3		
Annen driftskostnad	1	20 526 982	18 356 295
Sum kostnader		265 211 040	327 874 384
Driftsresultat		6 890 257	15 649 380
Finansinntekter og finanskostnader			
Annen renteinntekt		180 866	341 936
Sum finansinntekter		180 866	341 936
Annen rentekostnad		1 475 235	2 325 819
Sum finanskostnader		1 475 235	2 325 819
Netto finans		-1 294 369	-1 983 882
Resultat før skattekostnad		5 595 888	13 665 497
Skattekostnad på resultat	4	1 232 312	3 003 376
Årsresultat	5	4 363 576	10 662 121
Årsresultat etter minoritetsinteresser		4 363 576	10 662 121
Totalresultat		4 363 576	10 662 121
Overføringer og disponeringer			
Ordinært utbytte		3 500 000	8 050 000



Resultatregnskap

Beløp i: NOK	Note	2025	2024
Avsatt til annen egenkapital		863 576	2 612 121
Sum overføringer og disponeringer	5	4 363 576	10 662 121



Balanse

Beløp i: NOK	Note	2025	2024
BALANSE - EIENDELER			
Anleggsmidler			
Immaterielle eiendeler			
Utsatt skattefordel	4	334 211	197 053
Sum immaterielle eiendeler		334 211	197 053
Varige driftsmidler			
Aktivert på leiet bygg		7 633 988	4 367 912
Transportmidler		8 086 826	10 409 069
Driftsløsøre, inventar, verktøy, kontormaskiner o.l.		3 443 061	3 680 081
Sum varige driftsmidler	3	19 163 875	18 457 062
Finansielle anleggsmidler			
Investering i datterselskap		54 830	30 000
Investeringer i aksjer og andeler		14 000	14 000
Overdekning pensjonsmidler	2	781 326	618 280
Sum finansielle anleggsmidler		850 156	662 280
Sum anleggsmidler		20 348 242	19 316 395
Omløpsmidler			
Varer			
Sum varer	6	64 232 524	41 683 234
Fordringer			
Kundefordringer	7	10 055 045	6 335 990
Andre kortsiktige fordringer		1 717 358	3 713 810
Konsernfordringer	7	1 450 405	5 377 432
Sum fordringer		13 222 807	15 427 231
Bankinnskudd, kontanter og lignende			
Bankinnskudd, kontanter o.l.	8	1 323 180	1 332 706
Sum bankinnskudd, kontanter og lignende		1 323 180	1 332 706
Sum omløpsmidler		78 778 511	58 443 172



Balanse

Beløp i: NOK	Note	2025	2024
SUM EIENDELER		99 126 753	77 759 566

BALANSE - EGENKAPITAL OG GJELD

Egenkapital

Innskutt egenkapital

Aksjekapital (6 000 aksjer à kr 667)	9	4 000 000	4 000 000
Beholdning av egne aksjer	9		
Sum innskutt egenkapital		4 000 000	4 000 000

Opptjent egenkapital

Annen egenkapital		26 575 765	25 712 189
Sum opptjent egenkapital		26 575 765	25 712 189

Sum egenkapital	5	30 575 765	29 712 189
------------------------	---	-------------------	-------------------

Gjeld

Langsiktig gjeld

Pensjonsforpliktelser	2		
Utsatt skatt	4		
Annen langsiktig gjeld			
Konvertible lån	10		
Obligasjonslån	10		
Gjeld til kredittinstitusjoner	10, 11	21 837 603	16 903 560
Øvrig langsiktig gjeld	10, 11		
Sum annen langsiktig gjeld	10	21 837 603	16 903 560

Sum langsiktig gjeld		21 837 603	16 903 560
-----------------------------	--	-------------------	-------------------

Kortsiktig gjeld

Gjeld til kredittinstitusjoner	11	14 366 210	
Leverandørgjeld	7	9 050 530	6 378 076
Betalbar skatt	4	1 362 467	3 289 133
Skyldige offentlige avgifter		3 997 905	5 384 369
Utbytte	5	3 500 000	8 050 000
Kortsiktig konserngjeld	7	56 300	1 165 310
Annen kortsiktig gjeld	11	14 379 973	6 876 929



Balanse

Beløp i: NOK	Note	2025	2024
Sum kortsiktig gjeld		46 713 385	31 143 817
Sum gjeld		68 550 988	48 047 377
SUM EGENKAPITAL OG GJELD		99 126 753	77 759 567



Brønnøysundregistrene

ÅRSREGNSKAP FOR REGNSKAPSÅRET 2025 - GENERELL INFORMASJON

Journalnummer: 2026 382107

Virksomheten

Organisasjonsnummer: 982 685 133
Organisasjonsform: Aksjeselskap
Foretaksnavn: TOYOTA HAUGESUND AS
Forretningsadresse: Salhusvegen 169
5538 HAUGESUND

Regnskapsår

Årsregnskapets periode: 01.01.2025 - 31.12.2025

Konsern

Morselskap i konsern: Ja
Konsernregnskap lagt ved: Nei

Regnskapsregler

Regler for små foretak benyttet: Nei
Benyttet ved utarbeidelsen av
årsregnskapet: Regnskapslovens alminnelige regler

Årsregnskapet fastsatt av kompetent organ

Bekreftet av: Per Joachim Jæger
Dato for fastsettelse av årsregnskapet: 26.03.2026

Grunnlag for avgivelse

År 2025: Årsregnskap er elektronisk innlevert.
År 2024: Tall er hentet fra elektronisk innlevert årsregnskap fra 2025.

Virksomheten sitt øverste organ er ansvarlig for at årsregnskapet er signert. Det er mulig å levere årsregnskap uten signatur fordi sikkerheten for rett rapportering er ivaretatt ved at innsenderen har rolle/rettighet for innsending i Altinn. Navnet på representanten, som bekrefter at årsregnskapet er godkjent, er i tillegg oppgitt.

Brønnøysundregistrene, 09.05.2026



Organisasjonsnr: 982 685 133
TOYOTA HAUGESUND AS

RESULTATREGNSKAP

Beløp i: NOK	Note	2025	2024
RESULTATREGNSKAP			
Inntekter			
Salgsinntekt		270 281 687	341 471 656
Annen driftsinntekt		1 819 609	2 052 107
Sum inntekter		272 101 296	343 523 763
Kostnader			
Varekostnad		207 559 329	269 483 679
Lønnskostnad	1, 2	32 311 050	33 259 540
Avskrivning av driftsmidler og immaterielle eiendeler	3	4 813 678	6 774 870
Nedskrivning av varige driftsmidler og immaterielle eiendeler	3		
Annen driftskostnad	1	20 526 982	18 356 295
Sum kostnader		265 211 040	327 874 384
Driftsresultat		6 890 257	15 649 380
Finansinntekter og finanskostnader			
Annen renteinntekt		180 866	341 936
Sum finansinntekter		180 866	341 936
Annen rentekostnad		1 475 235	2 325 819
Sum finanskostnader		1 475 235	2 325 819
Netto finans		-1 294 369	-1 983 882
Resultat før skattekostnad		5 595 888	13 665 497
Skattekostnad på resultat	4	1 232 312	3 003 376
Årsresultat	5	4 363 576	10 662 121
Årsresultat etter minoritetsinteresser		4 363 576	10 662 121
Totalresultat		4 363 576	10 662 121
Overføringer og disponeringer			
Ordinært utbytte		3 500 000	8 050 000
Avsatt til annen egenkapital		863 576	2 612 121
Sum overføringer og disponeringer	5	4 363 576	10 662 121



Organisasjonsnr: 982 685 133
TOYOTA HAUGESUND AS

BALANSE

Beløp i: NOK	Note	2025	2024
BALANSE - EIENDELER			
Anleggsmidler			
Immaterielle eiendeler			
Utsatt skattefordel	4	334 211	197 053
Sum immaterielle eiendeler		334 211	197 053
Varige driftsmidler			
Aktivert på leiet bygg		7 633 988	4 367 912
Transportmidler		8 086 826	10 409 069
Driftsløsøre, inventar, verktøy, kontormaskiner o. l.		3 443 061	3 680 081
Sum varige driftsmidler	3	19 163 875	18 457 062
Finansielle anleggsmidler			
Investering i datterselskap		54 830	30 000
Investeringer i aksjer og andeler		14 000	14 000
Overdekning pensjonsmidler	2	781 326	618 280
Sum finansielle anleggsmidler		850 156	662 280
Sum anleggsmidler		20 348 242	19 316 395
Omløpsmidler			
Varer			
Sum varer	6	64 232 524	41 683 234
Fordringer			
Kundefordringer	7	10 055 045	6 335 990
Andre kortsiktige fordringer		1 717 358	3 713 810
Konsernfordringer	7	1 450 405	5 377 432
Sum fordringer		13 222 807	15 427 231
Bankinnskudd, kontanter og lignende			
Bankinnskudd, kontanter o. l.	8	1 323 180	1 332 706
Sum bankinnskudd, kontanter og lignende		1 323 180	1 332 706
Sum omløpsmidler		78 778 511	58 443 172
SUM EIENDELER		99 126 753	77 759 566
BALANSE - EGENKAPITAL OG GJELD			



Egenkapital			
Innskutt egenkapital			
Aksjekapital (6 000 aksjer à kr 667)	9	4 000 000	4 000 000
Beholdning av egne aksjer	9		
Sum innskutt egenkapital		4 000 000	4 000 000
Opptjent egenkapital			
Annen egenkapital		26 575 765	25 712 189
Sum opptjent egenkapital		26 575 765	25 712 189
Sum egenkapital	5	30 575 765	29 712 189
Gjeld			
Langsiktig gjeld			
Pensjonsforpliktelser	2		
Utsatt skatt	4		
Annen langsiktig gjeld			
Konvertible lån	10		
Obligasjonslån	10		
Gjeld til kredittinstitusjoner	10, 11	21 837 603	16 903 560
Øvrig langsiktig gjeld	10, 11		
Sum annen langsiktig gjeld	10	21 837 603	16 903 560
Sum langsiktig gjeld		21 837 603	16 903 560
Kortsiktig gjeld			
Gjeld til kredittinstitusjoner	11	14 366 210	
Leverandørgjeld	7	9 050 530	6 378 076
Betalbar skatt	4	1 362 467	3 289 133
Skyldige offentlige avgifter		3 997 905	5 384 369
Utbytte	5	3 500 000	8 050 000
Kortsiktig konserngjeld	7	56 300	1 165 310
Annen kortsiktig gjeld	11	14 379 973	6 876 929
Sum kortsiktig gjeld		46 713 385	31 143 817
Sum gjeld		68 550 988	48 047 377
SUM EGENKAPITAL OG GJELD		99 126 753	77 759 567



Organisasjonsnr: 982 685 133
TOYOTA HAUGESUND AS

NOTEOPPLYSNINGER - SELSKAP

- alle poster oppgitt i hele tall

Note

Antall årsverk i regnskapsåret
41.00



Deloitte.

Deloitte AS
Lars Hilles gate 30
Postboks 6013,
Postterminalen
NO-5008 Bergen
Norway

+47 55 21 81 00
www.deloitte.no

Til generalforsamlingen i Toyota Haugesund AS

UAVHENGIG REVISORS BERETNING

Konklusjon

Vi har revidert årsregnskapet for Toyota Haugesund AS som består av balanse per 31. desember 2025, resultatregnskap, kontantstrømoppstilling for regnskapsåret avsluttet per denne datoen og noter til årsregnskapet, herunder et sammendrag av viktige regnskapsprinsipper.

Etter vår mening

- oppfyller årsregnskapet gjeldende lovkrav, og
- gir årsregnskapet et rettviseende bilde av selskapets finansielle stilling per 31. desember 2025 og av dets resultater og kontantstrømmer for regnskapsåret avsluttet per denne datoen i samsvar med regnskapslovens regler og god regnskapsskikk i Norge.

Grunnlag for konklusjonen

Vi har gjennomført revisjonen i samsvar med International Standards on Auditing (ISA-ene). Våre oppgaver og plikter i henhold til disse standardene er beskrevet nedenfor under *Revisors oppgaver og plikter ved revisjonen av årsregnskapet*. Vi er uavhengige av selskapet i samsvar med kravene i relevante lover og forskrifter i Norge og International Code of Ethics for Professional Accountants (inkludert internasjonale uavhengighetsstandarder) utstedt av International Ethics Standards Board for Accountants (IESBA-reglene), og vi har overholdt våre øvrige etiske forpliktelser i samsvar med disse kravene. Innhentet revisjonsbevis er etter vår vurdering tilstrekkelig og hensiktsmessig som grunnlag for vår konklusjon.

Øvrig informasjon

Styret og daglig leder (ledelsen) er ansvarlige for informasjonen i årsberetningen. Vår konklusjon om årsregnskapet ovenfor dekker ikke informasjonen i årsberetningen.

I forbindelse med revisjonen av årsregnskapet er det vår oppgave å lese årsberetningen. Formålet er å vurdere hvorvidt det foreligger vesentlig inkonsistens mellom årsberetningen og årsregnskapet og den kunnskap vi har opparbeidet oss under revisjonen av årsregnskapet, eller hvorvidt informasjon i årsberetningen ellers fremstår som vesentlig feil. Vi har plikt til å rapportere dersom årsberetningen fremstår som vesentlig feil. Vi har ingenting å rapportere i så henseende.

Basert på kunnskapen vi har opparbeidet oss i revisjonen, mener vi at årsberetningen

- er konsistent med årsregnskapet og
- inneholder de opplysninger som skal gis i henhold til gjeldende lovkrav.

Ledelsens ansvar for årsregnskapet

Ledelsen er ansvarlig for å utarbeide årsregnskapet og for at det gir et rettviseende bilde i samsvar med regnskapslovens regler og god regnskapsskikk i Norge. Ledelsen er også ansvarlig for slik internkontroll som den finner nødvendig for å kunne utarbeide et årsregnskap som ikke inneholder vesentlig feilinformasjon, verken som følge av misligheter eller utilsiktede feil.

Deloitte AS and Deloitte Advokatfirma AS are the Norwegian affiliates of Deloitte NSE LLP, a member firm of Deloitte Touche Tohmatsu Limited, a UK private company limited by guarantee ("DTTL"). DTTL and each of its member firms are legally separate and independent entities. DTTL and Deloitte NSE LLP do not provide services to clients. Please see www.deloitte.com/about to learn more about our global network of member firms.

Registrert i Foretaksregisteret
Medlemmer av Den norske Revisorforening
Organisasjonsnummer: 980 211 282

Deloitte Norway conducts business through two legally separate and independent limited liability companies; Deloitte AS, providing audit, consulting, financial advisory and risk management services, and Deloitte Advokatfirma AS, providing tax and legal services.



Deloitte.

Uavhengig revisors beretning
Toyota Haugesund AS

Ved utarbeidelsen av årsregnskapet må ledelsen ta standpunkt til selskapets evne til fortsatt drift og opplyse om forhold av betydning for fortsatt drift. Forutsetningen om fortsatt drift skal legges til grunn for årsregnskapet så lenge det ikke er sannsynlig at virksomheten vil bli avviklet.

Revisors oppgaver og plikter ved revisjonen av årsregnskapet

Vårt mål er å oppnå betryggende sikkerhet for at årsregnskapet som helhet ikke inneholder vesentlig feilinformasjon, verken som følge av misligheter eller utilsiktede feil, og å avgi en revisjonsberetning som inneholder vår konklusjon. Betryggende sikkerhet er en høy grad av sikkerhet, men ingen garanti for at en revisjon utført i samsvar med ISA-ene, alltid vil avdekke vesentlig feilinformasjon. Feilinformasjon kan oppstå som følge av misligheter eller utilsiktede feil. Feilinformasjon er å anse som vesentlig dersom den enkeltvis eller samlet med rimelighet kan forventes å påvirke de økonomiske beslutningene som brukerne foretar på grunnlag av årsregnskapet.

Som del av en revisjon i samsvar med ISA-ene, utøver vi profesjonelt skjønn og utviser profesjonell skepsis gjennom hele revisjonen. I tillegg:

- identifiserer og vurderer vi risikoen for vesentlig feilinformasjon i årsregnskapet, enten det skyldes misligheter eller utilsiktede feil. Vi utformer og gjennomfører revisjonshandlinger for å håndtere slike risikoer, og innhenter revisjonsbevis som er tilstrekkelig og hensiktsmessig som grunnlag for vår konklusjon. Risikoen for at vesentlig feilinformasjon som følge av misligheter ikke blir avdekket, er høyere enn for feilinformasjon som skyldes utilsiktede feil, siden misligheter kan innebære samarbeid, forfalskning, bevisste utelatelser, uriktige fremstillinger eller overstyring av internkontroll.
- opparbeider vi oss en forståelse av intern kontroll som er relevant for revisjonen, for å utforme revisjonshandlinger som er hensiktsmessige etter omstendighetene, men ikke for å gi uttrykk for en mening om effektiviteten av selskapets interne kontroll.
- evaluerer vi om de anvendte regnskapsprinsippene er hensiktsmessige og om regnskapsestimaterne og tilhørende noteopplysninger utarbeidet av ledelsen er rimelige.
- konkluderer vi på om ledelsens bruk av fortsatt drift-forutsetningen er hensiktsmessig, og, basert på innhentede revisjonsbevis, hvorvidt det foreligger vesentlig usikkerhet knyttet til hendelser eller forhold som kan skape tvil av betydning om selskapets evne til fortsatt drift. Dersom vi konkluderer med at det eksisterer vesentlig usikkerhet, kreves det at vi i revisjonsberetningen henleder oppmerksomheten på tilleggsopplysningene i årsregnskapet, eller, dersom slike tilleggsopplysninger ikke er tilstrekkelige, at vi modifierer vår konklusjon. Våre konklusjoner er basert på revisjonsbevis innhentet frem til datoen for revisjonsberetningen. Etterfølgende hendelser eller forhold kan imidlertid medføre at selskapet ikke kan fortsette driften.
- evaluerer vi den samlede presentasjonen, strukturen og innholdet i årsregnskapet, inkludert tilleggsopplysningene, og hvorvidt årsregnskapet gir uttrykk for de underliggende transaksjonene og hendelsene på en måte som gir et rettviseende bilde.

Vi kommuniserer med styret blant annet om det planlagte innholdet i og tidspunkt for revisjonsarbeidet og eventuelle vesentlige funn i revisjonen, herunder vesentlige svakheter i intern kontroll som vi avdekker gjennom revisjonen.

Bergen, 27. mars 2026
Deloitte AS

Helge-Roald Johnsen
statsautorisert revisor
(elektronisk signert)



Uavhengig revisors beretning


Name

Date

Johnsen, Helge-Roald

2026-03-27

Identification

 **bankID** Johnsen, Helge-Roald



This document contains electronic signatures using EU-compliant PAdES - PDF
Advanced Electronic Signatures (Regulation (EU) No 910/2014 (eIDAS))



JÆGER

ÅRSBERETNING 2025 for TOYOTA HAUGESUND AS

Toyota Haugesund AS selger nye person- og varebiler av merket Toyota og brukte biler av alle merker. Selskapet er i tillegg totalleverandør av ettermarkedstjenester. Selskapet er et 100 % heleiet datterselskap av Jæger Automobil AS. Virksomhetens naturlige handelsområde omfatter kommunene Haugesund, Karmøy, Tysnes, Sauda, Suldal, Etne, Ølen, Vindafjord, Bokn, Odda, Stord, Sveio og Bømlo. Selskapets anlegg er lokalisert i Haugesund, og eies av Jæger Eiendom Haugesund AS.

2025 ble et godt år for bilsalget i Norge. Det ble registrert hele 179 550 nye personbiler og 29 650 nye varebiler. Selskapet leverte 283 nye Toyota og 451 brukte biler i 2025. Toyota fikk en markedsandel på 5,8% i 2025, ned fra 10,6% i 2024.

Selskapets driftsinntekter ble kr. 272 101 296,-. Resultat før skatt ble kr. 5 595 888,-. Margin på resultat før skatt var 2,1%, ned fra 4% året før.

Styret mener at årsregnskapet gir et rettvise bilde av selskapets eiendeler og gjeld, finansielle stilling og resultat.

Fortsatt drift.

Selskapets egenkapital etter årets disponeringer har økt med kr. 863 576,- og er nå kr. 30 575 765,-. Egenkapitalen utgjør 31% av totalkapitalen. I samsvar med regnskapsloven § 3.3 bekreftes at forutsetningene for fortsatt drift er lagt til grunn ved utarbeidelsen av årsregnskapet for 2025.

Finansiell risiko.

Selskapet har etter egen, og som en del av konsernet Jægergruppens, vurdering, tilfredsstillende likviditet, finansiering og soliditet. Konsernet har en stor eiendomsmasse med begrenset gjeld. Dette gjør at rammene i banken er romslige slik at det alltid er betydelig tilgjengelig likviditet. Konsernet handler i NOK slik at svingninger i kronekursen vil ikke ha en direkte effekt. Valutasvingninger kan likevel ha en indirekte effekt ved at importør justerer sine priser til forhandlerne. Dersom dette skjer vil det i stor grad gjelde alle våre konkurrenter slik at det vil ha en liten eller ingen konkurransevridende effekt. Valutakurssvingninger kan også påvirke bruktimport og konkurransesituasjonen i markedet. Selskapet har en historikk med små tap på fordringer. Verken biler eller verkstedstjenester selges på kreditt, med unntak for reparasjoner for forsikringselskaper, slik at kredittrisikoen anses som liten.

Styreansvarsforsikring

Konsernet Jægergruppen har tegnet styreansvarsforsikring i Tryg. Denne forsikringen gjelder alle styremedlemmer og ledere / adm dir i alle selskapene i konsernet.

Forsikringen dekker formueskade som følge av styreansvar som nåværende og fremtidige styremedlemmer og varamedlemmer, samt de som trer ut av styret i forsikringstiden, kan pådra seg i henhold til norsk rett.

Forsikringen beskytter styret mot ansvar som følge av en handling eller en unnlatelse.



Arbeidsmiljø.

Selskapet fører oversikt over det totale sykefravær blant de ansatte. I 2025 var det totale sykefraværet 4,74%. Fraværet fordeler seg på korttidsfravær under 16 dager med 2,52% og langtidsfravær (utover arbeidsgiverperioden) med 2,22%. Bedriften har innarbeidet gode rutiner for oppfølging av sykemeldte. Det gode arbeidet vil fortsette og bedriften vil ha kontinuerlig fokus på å tilrettelegge for restarbeidsevne for å redusere sykefraværstall over tid. Selskapet søker å være i forkant med å avdekke helsefarlige områder og har etablert et godt HMS-arbeid. Vernerunder er gjennomført og utbedringer er gjort i henhold til etablerte forbedringsplaner. Der har ikke vært noen alvorlige skader eller ulykker blant de ansatte i perioden.

Selskapet praktiserer etter styrets oppfatning likestilling. Av selskapets 40 ansatte er 6 kvinner hvorav 1 er i selskapets ledergruppe. Selskapets styre består av 3 kvinner og 4 menn og er således innenfor reglene for likestilling i styrer.

Ytre Miljø.

Toyota jobber kontinuerlig med å redusere utslipp på alle virksomhetsområder. Toyota har i 2025 opplevet en nedgang i etterspørselen av hybrid, men det har vært en kraftig økning i etterspørselen etter elektriske biler. Dette har også vært drevet av økte avgifter på hybrider og plug in hybrider. Toyota har både elektriske varebiler og personbiler i sin portefølje, og det kommer flere nye modeller i årene fremover. Det kommer tre nye elektriske modeller i 2026; Urban Cruiser, C-HR og BZ Touring. Dette er modeller som kommer i ulike segmenter som er populære i Norge.

Selskapet har videre organisert intern returordning av emballasje og spesialavfall. Alt avfall blir resirkulert eller energigjenvunnet. Selskapets virksomhet påvirker ikke det ytre miljø utover det som er normalt for virksomhetens art.

Alle de europeiske produksjonsanleggene til Toyota har resirkulert eller energigjenvunnet alt avfall siden 2018.

Klima og bærekraft

Toyota Haugesund AS jobber med å redusere energiforbruk i bygningen.

Toyotas filosofi om å være foregangsbedrift innen aktivt miljøarbeid etterlevs.

Selskapet er sertifisert Miljøfyrtårn.

Forsknings- og utviklingsaktiviteter

Selskapet har for tiden ingen pågående forsknings- eller utviklingsaktiviteter.

Fremtid.

Personbilmarkedet i 2026 forventes å bli lavere enn 2025. Dette fordi 2025 var preget av svært mange leverte biler mot slutten av året grunnet endringer i mva reglene for elbiler. For Toyota sin del fikk de ikke ta del i dette store volumet i 2025 grunnet at fabrikkene hadde produksjonsproblemer. Produksjonen er nå tilbake og Toyota lanserer flere attraktive modeller i 2026. Derfor forventes et økt salg av Toyota i 2026, selv om totalmarkedet forventes å bli svakere. Bilmarkedet i Norge er ferdig med teknologiskiftet med overgang fra konvensjonelle motorer via hybrider og til elektriske biler. I 2025 utgjorde elbiler 95,9% av alle solgte biler i Norge.

Selskapets budsjett for 2026 ligger derfor høyere enn resultatet i 2025.



Norsk økonomi var gjennom 2025 preget av fortsatt høyere inflasjon enn Norges Banks mål. Inflasjonen har avtatt gjennom året, men ligger fortsatt over målet, og pengepolitikken har derfor vært stram. Styringsrenten har blitt holdt på et relativt høyt nivå, og forventede rentekutt har blitt utsatt sammenlignet med tidligere prognoser.

Samtidig er arbeidsmarkedet i Norge fortsatt sterkt, med lav arbeidsledighet og høy sysselsetting. Den solide situasjonen i arbeidsmarkedet bidrar til å opprettholde en relativt stabil etterspørsel i bilmarkedet, selv om husholdningenes kjøpekraft fortsatt er påvirket av høyt rentenivå og økte levekostnader.

Konkurransen i bilbransjen er fortsatt hard, med press på marginer i flere segmenter. Samtidig fortsetter myndighetene å ha et sterkt fokus på utslipp fra transportsektoren. Avgiftsregimet er i økende grad utformet for å stimulere til nullutslippsløsninger, og norske myndigheter har lyktes med å få nybilsalget til i hovedsak å bestå av nullutslippsbiler.

Med den produktutviklingen og de modellprogrammene våre merker lanserer i årene fremover, vurderer styret at konsernet står godt rustet til å møte denne utviklingen. Samtidig vil fokus på effektiv drift, kostnadskontroll og god kapitalutnyttelse være avgjørende for å opprettholde tilfredsstillende lønnsomhet i et marked preget av sterk konkurranse og økt usikkerhet.

Forholdet til Åpenhetsloven

Konsernet Jægergruppen AS er omfattet av åpenhetsloven. Redegjørelse for konsernet ligger på konsernets felles hjemmeside jaeger.no. Det er utført risikovurdering av alle konsernets leverandører mhp menneskerettigheter og arbeidsmiljø og det er innhentet informasjon og forespurt om ytterligere informasjon til de leverandørene som har blitt klassifisert som høy risiko. Konsernet bearbeider tilbakemeldingene etter hvert som svarene kommer inn. Basert på tilbakemeldingene vil ytterligere tiltak bli vurdert.

Hendelser etter balansedato.

Det er ikke inntrådt forhold etter regnskapsårets slutt av betydning for bedømmelsen av regnskapet for 2025.





Overskuddsdisponering.


Årsresultat, kr. 4 363 575,- er disponert som følger:


Overført til annen egenkapital	kr. 863 576,-
Foreslått utbytte	<u>kr. 3 500 000,-</u>
Sum overføringer	<u>kr. 4 363 576,-</u>


Bergen, 31. desember 2025/25 mars 2026



Per Joachim Jæger
Styreleder



Leif Kahrs Jæger
Styremedlem



Kristian Jæger
Styremedlem


Torgeir Halvorsen
Styremedlem


Gina Vivian Gjerm
Styremedlem


Cathrine Eknes Jæger
Styremedlem


Ingrid Jæger
Styremedlem


Roy Kaldheim
Daglig Leder



Toyota Haugesund AS

Kontantstrømoppstilling

KONTANTSTRØMMER FRA OPERASJONELLE AKTIVITETER	2025	2024
Ordinært resultat før skattekostnad	5 595 888	13 665 497
Periodens betalte skatt	-3 289 133	-2 885 366
Ordinære avskrivninger	4 813 678	6 774 870
Endringer i netto pensjonsforpliktelse	-163 046	1 254 188
Tap/gevinst ved salg av anleggsmidler	-1 819 609	0
Endring i varer	-22 549 290	4 722 082
Endring i kundefordringer	-3 719 055	7 770 832
Endring i leverandørgjeld	2 672 454	-4 117 151
Endring i konsernmellomværender	2 786 184	-8 809 828
Endring i andre omløpsmidler og andre gjeldsposter	8 104 962	1 635 734
Netto kontantstrøm fra operasjonelle aktiviteter	-7 566 968	20 010 858
KONTANTSTRØMMER FRA INVESTERINGSAKTIVITETER		
Innbetalinger ved salg av varige driftsmidler	7 151 867	9 151 975
Utbetalinger ved kjøp av varige driftsmidler	-10 844 678	-148 380
Netto kontantstrøm fra investeringsaktiviteter	-3 692 811	9 003 595
KONTANTSTRØMMER FRA FINANSIERINGSAKTIVITETER		
Endring i kortsiktig gjeld til kredittinstitusjoner	14 366 210	0
Opptak/nedbetaling langsiktig gjeld til kredittinstitusjoner	4 934 043	-21 004 326
Utbetaling av utbytte	-8 050 000	-8 000 000
Netto kontantstrøm fra finansieringsaktiviteter	11 250 253	-29 004 326
Netto endring i bankinnskudd, kontanter o.l.	-9 526	10 127
Beholdning av bankinnskudd, kontanter o.l. pr. 1.1.	1 332 706	1 322 579
Beholdning av bankinnskudd, kontanter o.l. pr. 31.12.	1 323 180	1 332 706



Årsregnskap 2025 Toyota Haugesund AS

Org.nr.: 982 685 133



Toyota Haugesund AS

Resultatregnskap

NOTER	DRIFTSINNEKTER OG DRIFTSKOSTNADER	2025	2024
	Salgsinntekt	270 281 687	341 471 656
	Annen driftsinntekt	1 819 609	2 052 107
	Sum driftsinntekter	<u>272 101 296</u>	<u>343 523 763</u>
	Varekostnad	207 559 329	269 483 679
1, 2	Lønnskostnad	32 311 050	33 259 540
3	Avskrivning av driftsmidler og immaterielle eiendeler	4 813 678	6 774 870
1	Annen driftskostnad	20 526 982	18 356 295
	Sum driftskostnader	<u>265 211 040</u>	<u>327 874 384</u>
	Driftsresultat	<u>6 890 257</u>	<u>15 649 380</u>
	FINANSINNEKTER OG FINANSKOSTNADER		
	Annen renteinntekt	180 866	341 936
	Annen rentekostnad	1 475 235	2 325 819
	Resultat av finansposter	<u>-1 294 369</u>	<u>-1 983 882</u>
	Ordinært resultat før skattekostnad	<u>5 595 888</u>	<u>13 665 497</u>
4	Skattekostnad på resultat	<u>1 232 312</u>	<u>3 003 376</u>
5	Arsresultat	<u>4 363 576</u>	<u>10 662 121</u>
	OVERFØRINGER		
	Avsatt til annen egenkapital	863 576	2 612 121
	Foreslått utbytte	3 500 000	8 050 000
5	Sum overføringer	<u>4 363 576</u>	<u>10 662 121</u>



Toyota Haugesund AS
Balanse pr. 31. desember

NOTER	EIENDELER	2025	2024
	Anleggsmidler		
	Immaterielle eiendeler		
4	Utsatt skattefordel	334 211	197 053
	Sum immaterielle eiendeler	<u>334 211</u>	<u>197 053</u>
	Varige driftsmidler		
	Aktivert på leiet bygg	7 633 988	4 367 912
	Transportmidler	8 086 826	10 409 069
	Driftsløsøre, inventar, verktøy, kontormaskiner o.l.	3 443 061	3 680 081
3	Sum varige driftsmidler	<u>19 163 875</u>	<u>18 457 062</u>
	Finansielle anleggsmidler		
	Investeringer i datterselskap	54 830	30 000
	Investeringer i aksjer og andeler	14 000	14 000
2	Overdekning pensjonsmidler	781 326	618 280
	Sum finansielle anleggsmidler	<u>850 156</u>	<u>662 280</u>
	Sum anleggsmidler	<u>20 348 242</u>	<u>19 316 395</u>
	Omløpsmidler		
6	Varer	<u>64 232 524</u>	<u>41 683 234</u>
	Fordringer		
7	Kundefordringer	10 055 045	6 335 990
7	Fordring på konsernselskaper	1 450 405	5 377 432
	Andre kortsiktige fordringer	1 717 358	3 713 810
	Sum fordringer	<u>13 222 807</u>	<u>15 427 231</u>
8	Bankinnskudd, kontanter o.l.	<u>1 323 180</u>	<u>1 332 706</u>
	Sum omløpsmidler	<u>78 778 511</u>	<u>58 443 172</u>
	SUM EIENDELER	<u>99 126 753</u>	<u>77 759 566</u>



Toyota Haugesund AS
Balanse pr. 31. desember

NOTER	EGENKAPITAL OG GJELD	2025	2024
	Egenkapital		
	Innskutt egenkapital		
9	Aksjekapital (6 000 aksjer à kr 667)	4 000 000	4 000 000
	Sum innskutt egenkapital	<u>4 000 000</u>	<u>4 000 000</u>
	Opptjent egenkapital		
	Annen egenkapital	26 575 765	25 712 189
	Sum opptjent egenkapital	<u>26 575 765</u>	<u>25 712 189</u>
5	Sum egenkapital	<u>30 575 765</u>	<u>29 712 189</u>
	Gjeld		
	Avsetning for forpliktelser		
	Annen langsiktig gjeld		
10, 11	Gjeld til kredittinstitusjoner	21 837 603	16 903 560
10	Sum annen langsiktig gjeld	<u>21 837 603</u>	<u>16 903 560</u>
	Kortsiktig gjeld		
11	Gjeld til kredittinstitusjoner	14 366 210	0
7	Leverandørgjeld	9 050 530	6 378 076
4	Betalbar skatt	1 362 467	3 289 133
	Skyldige offentlige avgifter	3 997 905	5 384 369
5	Avsatt utbytte	3 500 000	8 050 000
7	Gjeld til selskap i samme konsern	56 300	1 165 310
11	Annen kortsiktig gjeld	14 379 973	6 876 929
	Sum kortsiktig gjeld	<u>46 713 385</u>	<u>31 143 817</u>
	Sum gjeld	<u>68 550 988</u>	<u>48 047 377</u>
	SUM EGENKAPITAL OG GJELD	<u>99 126 753</u>	<u>77 759 567</u>



Toyota Haugesund AS
Balanse pr. 31. desember

Haugesund, 25. mars 2026

Per Joachim Jæger
Styrets leder

Leif Kahrs Jæger
Styremedlem

Kristian Jæger
Styremedlem

Torgeir Halvorsen
Styremedlem

Gina Viviann Gjermø
Styremedlem

Cathrine Eknes Jæger
Styremedlem

Ingrid Jæger
Styremedlem

Roy Kaldheim
Daglig leder



Toyota Haugesund AS

Noter til regnskapet 2025

Regnskapsprinsipper

Årsregnskapet er utarbeidet i samsvar med regnskapsloven av 1998 og god regnskapsskikk i Norge.

Hovedregel for vurdering og klassifisering av eiendeler og gjeld

Eiendeler bestemt til varig eie eller bruk er klassifisert som anleggsmidler. Andre eiendeler er klassifisert som omløpsmidler. Fordringer som skal tilbakebetales innen ett år er klassifisert som omløpsmidler. Ved klassifisering av kortsiktig og langsiktig gjeld er tilsvarende kriterier lagt til grunn.

Omløpsmidler vurderes til laveste av anskaffelseskost og virkelig verdi.

Anleggsmidler vurderes til anskaffelseskost, men nedskrives til gjenvinnbart beløp dersom dette er lavere enn bokført verdi, og verdifallet forventes ikke å være forbigående. Anleggsmidler med begrenset økonomisk levetid avskrives planmessig.

Enkelte poster er vurdert etter andre prinsipper og redegjøres for nedenfor.

Varer

Varer er vurdert til det laveste av anskaffelseskost og netto salgsverdi. Det foretas nedskrivning for påregnelig ukurans.

Varige driftsmidler

Varige driftsmidler balanseføres og avskrives over driftsmidlets forventede økonomiske levetid. Direkte vedlikehold av driftsmidler kostnadsføres løpende under driftskostnader, mens påkostninger eller forbedringer tillegges driftsmiddelets kostpris og avskrives i takt med driftsmiddelet. Dersom gjenvinnbart beløp av driftsmiddelet er lavere enn balanseført verdi foretas nedskrivning til gjenvinnbart beløp. Gjenvinnbart beløp er det høyeste av netto salgsverdi og verdi i bruk. Verdi i bruk er nåverdien av de fremtidige kontantstrømmene som eiendelen vil generere.

Fordringer

Kundefordringer og andre fordringer er oppført til pålydende etter fradrag for avsetning til forventet tap. Avsetning til tap gjøres på grunnlag av en individuell vurdering av de enkelte fordringer.

Bankinnskudd, kontanter og lignende

Bankinnskudd, kontanter og lignende inkluderer kontanter, bankinnskudd og andre betalingsmidler med forfallsdato som er kortere enn tre måneder fra anskaffelse.

Garantier og servicearbeid

Kostnader som er knyttet til garanti- og servicearbeid for avsluttede prosjekter/salg vurderes til antatt kostnad for slikt arbeid. Estimater beregnes med utgangspunkt i historiske tall for servicearbeid og garantireparasjoner.

Pensjoner

Pensjonsforpliktelser som er finansiert over driften, er beregnet og balanseført under avsetning for forpliktelser.

Ved regnskapsføring av pensjonsordning er lineær opptjeningsprofil og forventet sluttlønn som opptjeningsgrunnlag lagt til grunn. Estimatavvik og effekt av endrede forutsetninger amortiseres over forventet gjenværende opptjeningsperiode i den grad de overstiger 10 % av den største av pensjonsforpliktelsen og pensjonsmidlene (korridor). Virkningen av endringer i pensjonsplanen fordeles over gjenværende opptjeningsperiode. Arbeidsgiveravgift er inkludert i tallene og er beregnet av balanseførte beløp. Netto pensjonsforpliktelse er differansen mellom nåverdien av pensjonsforpliktelsene og verdien av pensjonsmidler som er avsatt for betaling av ytelsene. Pensjonsmidlene er vurdert til virkelig verdi.



Toyota Haugesund AS

Noter til regnskapet 2025

Regnskapsprinsipper fortsetter

Inntekter

Ved varesalg:

Inntekt regnskapsføres når den er opptjent, altså når både risiko og kontroll i hovedsak er overført til kunden. Dette vil normalt være tilfellet når varen er levert til kunden. Inntektene regnskapsføres med verdien av vederlaget på transaksjonstidspunktet.

Ved tjenestesalg:

Inntekt regnskapsføres når den er opptjent, altså når krav på vederlag oppstår. Dette skjer når tjenesten ytes, i takt med at arbeidet utføres. Inntektene regnskapsføres med verdien av vederlaget på transaksjonstidspunktet.

Kostnader

Kostnader regnskapsføres som hovedregel i samme periode som tilhørende inntekt. I de tilfeller det ikke er en klar sammenheng mellom utgifter og inntekter fastsettes fordelingen etter skjønnsmessige kriterier. Øvrige unntak fra sammenstillingsprinsippet er angitt der det er aktuelt.

Skatter

Skattekostnaden sammenstilles med regnskapsmessig resultat før skatt. Skatt knyttet til egenkapitaltransaksjoner, for eksempel konsernbidrag, føres mot egenkapitalen.

Skattekostnaden består av betalbar skatt (skatt på årets direkte skattepliktige inntekt) og endring i netto utsatt skatt. Skattekostnaden fordeles på ordinært resultat og virkning av prinsippendring og korrigerende av feil i henhold til skattegrunnlaget. Utsatt skatt og utsatt skattefordel er presentert netto i balansen.

Note 1 Lønnskostnader og ytelser, godtgjørelser til daglig leder, styret og revisor

Lønnskostnader	2025	2024
Lønninger	26 016 423	26 975 130
Arbeidsgiveravgift	3 803 332	4 024 627
Pensjonskostnader	1 740 063	1 658 815
Andre ytelser	751 231	600 967
Sum	32 311 050	33 259 540

Selskapet har i 2025 sysselsatt 36 årsverk.

Ytelser til ledende personer	Daglig leder	Styret
Lønn	1 916 296	600 000
Annen godtgjørelse	65 220	0
Sum	1 981 516	600 000

Honorar til revisor eks. mva utgjør:	2025	2024
Lovpålagt revisjon	195 520	130 908
Regnskapsteknisk bistand	41 600	33 500
Skatterådgivning	32 240	28 200
Sum	269 360	192 608



Toyota Haugesund AS

Noter til regnskapet 2025

Note 2 Pensjonskostnader, -midler og -forpliktelser

Selskapet har foretakspensjonsordning i livsforsikringselskap for sine ansatte. Ordningen gir rett til fremtidige definerte ytelser. Disse er i hovedsak avhengig av antall opptjeningsår, lønnsnivå ved oppnådd pensjonsalder og størrelsen på ytelsene fra folketrygden. Full alderspensjon utgjør tilnærmet 60 % av pensjonsgrunnlaget (begrenset til 12G), og blir utbetalt fra 67 til 82 år. Ordningen er tilknyttet uføre- og barnepensjon. Selskapet har styringsrett til å foreta endringer i foretakspensjonsordningen. Denne ordningen er sikret.

Pensjonsordningen omfatter 44 personer per 31.12.2025, hvorav 2 uføre og 4 alderspensjonist i 2025.

Selskapet har også pensjonsforpliktelser overfor enkelte alderspensjonister. Denne ordningen er usikret og dekkes over selskapets drift.

Selskapet er også tilsluttet ordningen om Avtalefestet Førtidspensjon (AFP) fra 62 til 67 år. Denne ordningen er usikret og dekkes over selskapets drift.

Alle pensjonsordningene er behandlet etter Norsk RegnskapsStandard for pensjonskostnader. Når uamortisert estimatavvik overstiger 10 % av det høyeste av beregnet pensjonsforpliktelse inklusiv arbeidsgiveravgift og pensjonsmidler, amortiseres det overskytende over gjennomsnittlig gjenværende opptjeningstid.

Aktivafordeling av pensjonsmidlene i Nordea Liv AS:

	31.12.2022	31.12.2023	31.12.2024	30.09.2025
Aksjer	11,1 %	11,3 %	12,1 %	18,7 %
Omløpsobligasjoner	9,3 %	3,3 %	4,9 %	4,9 %
HTF-obligasjoner	64,8 %	74,0 %	71,9 %	63,8 %
Pengemarked	0,0 %	0,0 %	0,0 %	0,0 %
Eiendom	13,7 %	11,1 %	11,2 %	12,6 %
Annet	1,0 %	0,3 %	0,0 %	0,0 %

Verdijustert avkastning (kapitalavkastning II) i Nordea Liv AS:

	2022	2023	2024	2025
	0,7 %	2,5 %	4,4 %	4,5 %

	2025	2024
Netto pensjonskostnad		
Nåverdi av årets pensjonsordning	958 114	939 198
Rentekostnad av pensjonsforpliktelsen	376 249	281 662
Avkastning på pensjonsmidler	-466 637	-370 035
Periodisert arbeidsgiveravgift	122 349	119 966
Administrasjonskostnader	191 060	172 565
Resultatført planendring	0	0
Resultatført estimatavvik	85 253	112 462
Netto pensjonskostnad	1 266 388	1 255 818
Beregnet pensjonsforpliktelse sikrede ordninger	2025	2024
Beregnete pensjonsforpliktelser	10 179 402	9 684 573
Pensjonsmidler (til markedsverdi)	-9 548 402	-8 438 487
Arbeidsgiveravgift	88 971	175 698
Ikke resultatført planendring	0	0
Ikke resultatført estimatavvik	-1 501 277	-2 040 053
Netto pensjonsforpliktelser (netto pensjonsmidler)	-781 306	-618 269



Toyota Haugesund AS
Noter til regnskapet 2025

Note 2 fortsetter

Beregnet pensjonsforpliktelse usikrede ordninger	2025	2024
Beregnete pensjonsforpliktelser	0	0
Arbeidsgiveravgift	0	0
Ikke resultatført estimatavvik	0	0
Netto pensjonsforpliktelser (netto pensjonsmidler)	0	0
Økonomiske forutsetninger:	2025	2024
Diskonteringsrente	3,90 %	3,90 %
Årlig lønnsvekst	4,00 %	4,0 %
Årlig regulering av pensjoner under betaling	2,80 %	2,40 %
Årlig økning i G	3,75 %	3,75 %
Forventet avkastning på fondsmidler	5,60 %	5,30 %
Aktuarielle forutsetninger:	2025	2024
Frivillig avgang medlemmer over/under 40 år	2,0 % / 5,0 %	2,0 % / 5,0 %
Uttakstilbøyelighet AFP/førtidspensjonsavtale	30,00 %	30,00 %
Lineær opptjening		
Bransjens tariffgrunnlag utarbeidet av Finansnæringens Hovedorganisasjon (FNH)	K2013/KU	K2013/KU



Toyota Haugesund AS
Noter til regnskapet 2025

Note 3 Anleggsmidler

	Kontormaskiner, IT, varebiler, driftsløsøre og inv	Personbiler og maskiner	Påkostet utleiers bygg	Sum
Anskaffelseskost pr. 01.01.25	5 936 829	43 316 462	16 591 328	65 844 619
Tilgang kjøpte driftsmidler		6 602 909	4 241 769	10 844 678
Avgang i året	400 000	9 110 920		9 510 920
Anskaffelseskost 31.12.25	5 536 829	40 808 451	20 833 097	67 178 377
Akkumulerte avskrivninger 31.12.25	5 536 829	29 278 582	13 199 110	48 014 521
Av- og nedskrivninger pr. 31.12.25	5 536 829	29 278 582	13 199 110	48 014 521
Bokført verdi 31.12.25	0	11 529 869	7 633 987	19 163 856
Årets ordinære avskrivninger	60 003	3 777 917	975 692	4 813 612
Avskrivningsplan	3 - 5 år	5 - 7 år	15 år	

Alle driftsmidler avskrives lineært.



Toyota Haugesund AS
Noter til regnskapet 2025

Note 4 Skatt

Årets skattekostnad	2025	2024
Resultatført skatt på ordinært resultat:		
Betalbar skatt	1 362 467	3 284 816
Endring i utsatt skattefordel	-130 155	-281 440
Skattekostnad ordinært resultat	1 232 312	3 003 376
Skattepliktig inntekt:		
Resultat før skatt	5 595 888	13 665 497
Permanente forskjeller	5 534	5 838
Endring i midlertidige forskjeller	623 445	1 279 271
Avgitt konsernbidrag	-31 833	0
Skattepliktig inntekt	6 193 034	14 950 606
Betalbar skatt i balansen:		
Betalbar skatt på årets resultat	1 369 470	3 289 133
Betalbar skatt på avgitt konsernbidrag	-7 003	0
Sum betalbar skatt i balansen	1 362 467	3 289 133

Skatteeffekten av midlertidige forskjeller som har gitt opphav til utsatt skatt og utsatte skattefordeler, spesifisert på typer av midlertidige forskjeller

	2025	2024	Endring
Varige driftsmidler	3 310 649	3 086 207	-224 442
Varebeholdning	-2 938 000	-900 000	2 038 000
Fordringer	-300 000	-568 765	-268 765
Avsetninger mv	-2 373 114	-3 131 416	-758 302
Pensjonspremie/- forpliktelse	781 326	618 280	-163 046
Sum	-1 519 139	-895 694	623 445
Grunnlag for utsatt skattefordel	-1 519 139	-895 694	623 445
Utsatt skattefordel (22 %)	-334 211	-197 053	137 158



Toyota Haugesund AS Noter til regnskapet 2025

Note 5 Egenkapital

	Aksjekapital	Annen egenkapital	Sum egenkapital
EK pr. 31.12.2024	4 000 000	25 712 189	29 712 189
<i>Årets endring i EK</i>			
Årets resultat		4 363 576	4 363 576
Utbytte		-3 500 000	-3 500 000
EK pr. 31.12.2025	4 000 000	26 575 765	30 575 766

Konsernspiss Jægergruppen AS med forretningskontor i Bergen utarbeider konsernregnskap der Toyota Haugesund AS inngår i konsolideringen.

Note 6 Varer

Hele varebeholdningen er innkjøpte salgsvarer

	2025	2024
Varelager	64 232 524	41 683 234
Sum	64 232 524	41 683 234

Note 7 Mellomværende med selskap i samme konsern mv.

	Kundefordringer		Andre fordringer	
	2025	2024	2025	2024
Foretak i samme konsern	0	0	1 450 405	5 377 432
Sum	0	0	1 450 405	5 377 432

	Leverandørgjeld		Annen kortsiktig gjeld	
	2025	2024	2025	2024
Foretak i samme konsern	315 479	-634 766	31 833	1 165 310
Sum	315 479	-634 766	31 833	1 165 310

Bankkonto tilknyttet konsernkontoordning inngår i posten andre fordringer. Se note 8.

Note 8 Bankinnskudd

Innestående midler på skattetrekkskonto (bundne midler) per 31.12.2025 er på kr 1 223 066. Beløpet dekker skyldig skattetrekk per 31.12.2025.

Toyota Haugesund AS inngår i Jæger Automobil AS sin konsernkontoordning. Selskapene som deltar i konsernkontosystemet er solidarisk ansvarlige for oppfyllelsen av konsernets forpliktelser overfor Handelsbanken. Det enkelte datterselskaps bankkonto som inngår i ordningen presenteres som mellomværende med morselskapet Jæger Automobil AS. Jæger Automobil AS viser den totale beholdningen som sitt bankinnskudd i balansen med motpost mellomværende med datterselskap.



Toyota Haugesund AS Noter til regnskapet 2025

Note 9 Aksjonærer

Aksjekapitalen i Toyota Haugesund AS pr. 31.12.2025 består av:

	Antall	Pålydende	Bokført
Ordinære aksjer	6 000	667	4 000 000
Sum	6 000		4 000 000

Eierstruktur

	Antall	Eierandel	Stemmeandel
Jæger Automobil AS	6 000	100 %	100 %
Totalt antall aksjer	6 000	100 %	100 %

Note 10 Langsiktig gjeld

Gjeld som forfaller mer enn fem år etter regnskapsårets slutt

	2025	2024
Gjeld til kredittinstitusjoner	0	0
Sum	0	0

Note 11 Pantstillelser og garantier

Pantesikret gjeld, pantstillelser og garantier	2025	2024
Kortsiktig gjeld til kredittinstitusjoner	14 366 210	0
Langsiktig gjeld til kredittinstitusjoner	21 837 603	16 903 560
Sum	36 203 813	16 903 560

Bokført verdi av pantesikrede eiendeler

Faste eiendommer	7 633 988	4 367 912
Driftstilbehør	11 529 886	14 089 150
Varelager	64 232 524	41 683 234
Kundefordringer	10 055 045	6 335 990
Sum	93 451 443	66 476 286



Toyota Haugesund AS
Noter til regnskapet 2025

Note 12 Ikke regnskapsført garantiansvar

	2025	2024
Restverdigaranti overfor kunder/finansinstitusjoner	242 933 226	248 624 099
Bankgaranti	5 850 000	5 850 000
Sum	248 783 226	254 474 099

Restverdi garantiansvar er ansvar vedrørende leasingbiler. Garantiansvaret er stilt mot retur av bilene, og ingen av forpliktelsene er sikret ved pant. Samtlige garantier gjelder restverdier på det tidspunkt leasingkontrakten utløper. Per 31.12.2025 gjelder garantiansvaret 718 biler, og kontraktene forfaller i tidsrommet 2026-2029.

Selskapet har i 2025 avsatt for gjenkjøps forpliktelse med kr 1 321 659

Note 13 Hendelser etter balansedato

Det er ikke inntrådt forhold etter regnskapsårets slutt som er av betydning for bedømmelsen av regnskapet for 2025.