



ÅRSREGNSKAPET FOR REGNSKAPSÅRET 2024 - GENERELL INFORMASJON

Enheten

Organisasjonsnummer: 989 307 398
Organisasjonsform: Aksjeselskap
Foretaksnavn: BUFJORD CAMPING AS
Forretningsadresse: Kjekstadveien 215
4888 HOMBORSUND

Regnskapsår

Årsregnskapets periode: 01.01.2024 - 31.12.2024

Konsern

Morselskap i konsern: Nei

Regnskapsregler

Regler for små foretak benyttet: Ja
Benyttet ved utarbeidelsen av årsregnskapet til selskapet: Regnskapslovens alminnelige regler

Årsregnskapet fastsatt av kompetent organ

Bekreftet av representant for selskapet: Turid Hovet Helle
Dato for fastsettelse av årsregnskapet: 22.04.2025

Grunnlag for avgivelse

År 2024: Årsregnskapet er elektronisk innlevert
År 2023: Tall er hentet fra elektronisk innlevert årsregnskap fra 2024

Det er ikke krav til at årsregnskapet m.v. som sendes til Regnskapsregisteret er undertegnet. Kontrollen på at dette er utført ligger hos revisor/enhetens øverste organ. Sikkerheten ivaretas ved at innsender har rolle/rettighet for innsending av årsregnskapet via Altinn, og ved at det bekreftes at årsregnskapet er fastsatt av kompetent organ.

Brønnøysundregistrene, 23.05.2025



Resultatregnskap

Beløp i: NOK	Note	2024	2023
RESULTATREGNSKAP			
Inntekter			
Salgsinntekt		1 932 445	1 995 329
Sum inntekter		1 932 445	1 995 329
Kostnader			
Varekostnad		42 175	20 796
Lønnskostnad	1	21 900	34 443
Avskrivning av driftsmidler	2	263 426	243 504
Annen driftskostnad	3	1 432 776	1 059 160
Sum kostnader		1 760 277	1 357 904
Driftsresultat		172 168	637 425
Finansinntekter og finanskostnader			
Annen renteinntekt		14 618	4 967
Sum finansinntekter		14 618	4 967
Annen rentekostnad		3 486	47 980
Annen finanskostnad		89	
Sum finanskostnader		3 575	47 980
Netto finans		11 043	-43 013
Resultat før skattekostnad		183 210	594 412
Skattekostnad på resultat	4	40 306	130 712
Årsresultat		142 904	463 700
Årsresultat etter minoritetsinteresser		142 904	463 700
Totalresultat		142 904	463 700
Overføringer og disponeringer			
Avsatt til annen egenkapital	5	142 904	463 700
Sum overføringer og disponeringer		142 904	463 700



Resultatregnskap

Beløp i: NOK	Note	2024	2023
---------------------	-------------	-------------	-------------



Balanse

Beløp i: NOK	Note	2024	2023
BALANSE - EIENDELER			
Anleggsmidler			
Immaterielle eiendeler			
Utsatt skattefordel	4	189 246	184 780
Sum immaterielle eiendeler		189 246	184 780
Varige driftsmidler			
Tomter, bygninger o.a. fast eiendom	2	1 901 829	1 749 569
Driftsløsøre, inventar o.a. utstyr	2	212 624	200 781
Sum varige driftsmidler		2 114 453	1 950 350
Sum anleggsmidler		2 303 699	2 135 130
Omløpsmidler			
Varer			
Fordringer			
Kundefordringer		17 748	41 827
Andre kortsiktige fordringer		69 657	27 305
Sum fordringer		87 405	69 132
Bankinnskudd, kontanter og lignende			
Bankinnskudd, kontanter o.l.		886 240	1 146 370
Sum bankinnskudd, kontanter og lignende		886 240	1 146 370
Sum omløpsmidler		973 645	1 215 503
SUM EIENDELER		3 277 344	3 350 633
BALANSE - EGENKAPITAL OG GJELD			
Egenkapital			
Innskutt egenkapital			
Aksjekapital	3, 5	100 000	100 000
Sum innskutt egenkapital		100 000	100 000



Balanse

Beløp i: NOK	Note	2024	2023
Opptjent egenkapital			
Annen egenkapital	5	2 766 422	2 623 518
Sum opptjent egenkapital		2 766 422	2 623 518
Sum egenkapital		2 866 422	2 723 518
Gjeld			
Langsiktig gjeld			
Annen langsiktig gjeld			
Gjeld til kredittinstitusjoner			77 605
Sum annen langsiktig gjeld			77 605
Sum langsiktig gjeld		0	77 605
Kortsiktig gjeld			
Leverandørgjeld		21 861	24 286
Betalbar skatt	4	44 772	143 893
Skyldig offentlige avgifter			25 855
Annen kortsiktig gjeld	3	344 289	355 475
Sum kortsiktig gjeld		410 922	549 510
Sum gjeld		410 922	627 115
SUM EGENKAPITAL OG GJELD		3 277 344	3 350 633



Brønnøysundregistrene

ÅRSREGNSKAP FOR REGNSKAPSÅRET 2024 - GENERELL INFORMASJON

Journalnummer: 2025 455888

Enheten

Organisasjonsnummer: 989 307 398
Organisasjonsform: Aksjeselskap
Foretaksnavn: BUFJORD CAMPING AS
Forretningsadresse: Kjekstadveien 215
4888 HOMBORSUND

Regnskapsår

Årsregnskapets periode: 01.01.2024 - 31.12.2024

Konsern

Morselskap i konsern: Nei

Regnskapsregler

Regler for små foretak benyttet: Ja
Benyttet ved utarbeidelsen av
årsregnskapet til selskapet: Regnskapslovens alminnelige regler

Årsregnskapet fastsatt av kompetent organ

Bekreftet av representant for selskapet: Turid Hovet Helle
Dato for fastsettelse av årsregnskapet: 22.04.2025

Revisjon

Selskapet har besluttet at årsregnskapet
ikke skal revideres: Ja
Årsregnskapet er utarbeidet av ekstern
autorisert regnskapsfører: Ja
Ekstern autorisert regnskapsfører har i
løpet av regnskapsåret bistått ved den
løpende regnskapsføringen eller utført
andre tjenester for selskapet enn å
utarbeide årsregnskapet: Ja

Grunnlag for avgivelse

År 2024: Årsregnskap er elektronisk innlevert.
År 2023: Tall er hentet fra elektronisk innlevert årsregnskap fra 2024.

Det er ikke krav til at årsregnskapet m.v. som sendes til Regnskapsregisteret er undertegnet. Kontrollen på at dette er utført ligger hos revisor/enhetens øverste organ. Sikkerheten ivaretas ved at innsender har rolle/rettighet for innsending av årsregnskapet via Altinn, og ved at det bekreftes at årsregnskapet er fastsatt av kompetent organ.

Brønnøysundregistrene, 22.05.2025

Brønnøysundregistrene
Postadresse: Postboks 900, 8910 Brønnøysund
Telefon: 75 00 75 00
E-post: firmapost@brreg.no Internett: www.brreg.no
Organisasjonsnummer: 974 760 673



Organisasjonsnr: 989 307 398
BUFJORD CAMPING AS

RESULTATREGNSKAP

Beløp i: NOK	Note	2024	2023
RESULTATREGNSKAP			
Inntekter			
Salgsinntekt		1 932 445	1 995 329
Sum inntekter		1 932 445	1 995 329
Kostnader			
Varekostnad		42 175	20 796
Lønnskostnad	1	21 900	34 443
Avskrivning av driftsmidler	2	263 426	243 504
Annen driftskostnad	3	1 432 776	1 059 160
Sum kostnader		1 760 277	1 357 904
Driftsresultat		172 168	637 425
Finansinntekter og finanskostnader			
Annen renteinntekt		14 618	4 967
Sum finansinntekter		14 618	4 967
Annen rentekostnad		3 486	47 980
Annen finanskostnad		89	
Sum finanskostnader		3 575	47 980
Netto finans		11 043	-43 013
Resultat før skattekostnad		183 210	594 412
Skattekostnad på resultat	4	40 306	130 712
Årsresultat		142 904	463 700
Årsresultat etter minoritetsinteresser		142 904	463 700
Totalresultat		142 904	463 700
Overføringer og disponeringer			
Avsatt til annen egenkapital	5	142 904	463 700
Sum overføringer og disponeringer		142 904	463 700



Organisasjonsnr: 989 307 398
BUFJORD CAMPING AS

BALANSE

Beløp i: NOK	Note	2024	2023
--------------	------	------	------

BALANSE - EIENDELER

Anleggsmidler

Immaterielle eiendeler

Utsatt skattefordel	4	189 246	184 780
Sum immaterielle eiendeler		189 246	184 780

Varige driftsmidler

Tomter, bygninger o.a. fast eiendom	2	1 901 829	1 749 569
Driftsløsøre, inventar o. a. utstyr	2	212 624	200 781
Sum varige driftsmidler		2 114 453	1 950 350

Sum anleggsmidler		2 303 699	2 135 130
--------------------------	--	------------------	------------------

Omløpsmidler

Varer

Fordringer

Kundefordringer		17 748	41 827
Andre kortsiktige fordringer		69 657	27 305
Sum fordringer		87 405	69 132

Bankinnskudd, kontanter og lignende

Bankinnskudd, kontanter o. l.		886 240	1 146 370
Sum bankinnskudd, kontanter og lignende		886 240	1 146 370

Sum omløpsmidler		973 645	1 215 503
-------------------------	--	----------------	------------------

SUM EIENDELER		3 277 344	3 350 633
----------------------	--	------------------	------------------

BALANSE - EGENKAPITAL OG GJELD

Egenkapital

Innskutt egenkapital

Aksjekapital	3, 5	100 000	100 000
Sum innskutt egenkapital		100 000	100 000

Opptjent egenkapital

Annen egenkapital	5	2 766 422	2 623 518
Sum opptjent egenkapital		2 766 422	2 623 518

Sum egenkapital		2 866 422	2 723 518
------------------------	--	------------------	------------------



Gjeld		
Langsiktig gjeld		
Annen langsiktig gjeld		
Gjeld til		
kredittinstitusjoner		77 605
Sum annen langsiktig gjeld		77 605
Sum langsiktig gjeld	0	77 605
Kortsiktig gjeld		
Leverandørgjeld	21 861	24 286
Betalbar skatt	44 772	143 893
Skyldig offentlige avgifter		25 855
Annen kortsiktig gjeld	344 289	355 475
Sum kortsiktig gjeld	410 922	549 510
Sum gjeld	410 922	627 115
SUM EGENKAPITAL OG GJELD	3 277 344	3 350 633



Organisasjonsnr: 989 307 398
BUFJORD CAMPING AS

NOTEOPPLYSNINGER - SELSKAP - alle poster oppgitt i hele tall

Note

1

Antall årsverk i regnskapsåret
0.00

Sum Beløp

Balanseført verdi 31.12. Varige driftsmidler Immaterielle eiend.

Konsernregnskap

Morselskapet sitt navn

Forretningskontor for morselskapet

Begrunnelse for at datterselskap er utelatt fra konsolideringen

Samlet beløp - tilknyttet selskap Årets Fjorårets

Samlet beløp - foretak i samme konsern Årets Fjorårets

Samlet beløp - foretak i samme konsern Årets Fjorårets

Samlet beløp - felles kontrollert virksomhet Årets Fjorårets

Pantstillelse Beløp

Beholdning av egne aksjer Antall Pålydende Andel av aksjek.



Årsregnskap 2024 for Bufjord Camping AS

Resultatregnskap
Balanse
Noter til regnskapet

Utarbeidet av:

ecit



Resultatregnskap				
Bufjord Camping AS				
Driftsinntekter og driftskostnader	Note	2024	2023	
Salgsinntekt		1 932 445	1 995 329	
Sum driftsinntekter		1 932 445	1 995 329	
Varekostnad		42 175	20 796	
Lønnskostnad	1	21 900	34 443	
Avskrivning av driftsmidler	2	263 426	243 504	
Annen driftskostnad	3	1 432 776	1 059 160	
Sum driftskostnader		1 760 277	1 357 904	
Driftsresultat		172 168	637 425	
Finansinntekter og finanskostnader				
Annen renteinntekt		14 618	4 967	
Annen rentekostnad		3 486	47 980	
Annen finanskostnad		89	0	
Resultat av finansposter		11 043	-43 013	
Resultat før skattekostnad		183 210	594 412	
Skattekostnad på resultat	4	40 306	130 712	
Resultat		142 904	463 700	
Årsresultat		142 904	463 700	
Overføringer				
Avsatt til annen egenkapital	5	142 904	463 700	
Sum overføringer		142 904	463 700	

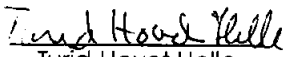

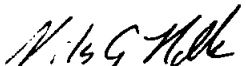


Balanse			
Bufjord Camping AS			
Eiendeler	Note	2024	2023
Anleggsmidler			
Immaterielle eiendeler			
Utsatt skattefordel	4	189 246	184 780
Sum immaterielle eiendeler		189 246	184 780
Varige driftsmidler			
Tomter, bygninger o.a. fast eiendom	2	1 901 829	1 749 569
Driftsløsøre, inventar o.a. utstyr	2	212 624	200 781
Sum varige driftsmidler		2 114 453	1 950 350
Sum anleggsmidler		2 303 699	2 135 130
Omløpsmidler			
Fordringer			
Kundefordringer		17 748	41 827
Andre kortsiktige fordringer		69 657	27 305
Sum fordringer		87 405	69 132
Bankinnskudd, kontanter o.l.		886 240	1 146 370
Sum omløpsmidler		973 645	1 215 503
Sum eiendeler		3 277 344	3 350 633



Balanse			
Bufjord Camping AS			
Egenkapital og gjeld	Note	2024	2023
Innskutt egenkapital			
Aksjekapital	3, 5	100 000	100 000
Sum innskutt egenkapital		100 000	100 000
Opptjent egenkapital			
Annen egenkapital	5	2 766 422	2 623 518
Sum opptjent egenkapital		2 766 422	2 623 518
Sum egenkapital		2 866 422	2 723 518
Gjeld			
Annen langsiktig gjeld			
Gjeld til kredittinstitusjoner		0	77 605
Sum annen langsiktig gjeld		0	77 605
Kortsiktig gjeld			
Leverandørgjeld		21 861	24 286
Betalbar skatt	4	44 772	143 893
Skyldig offentlige avgifter		0	25 855
Annen kortsiktig gjeld	3	344 289	355 475
Sum kortsiktig gjeld		410 922	549 510
Sum gjeld		410 922	627 115
Sum egenkapital og gjeld		3 277 344	3 350 633

Homborsund, 22.04.2025
Styret i Bufjord Camping AS

 Turid Hovet Helle styreleder/daglig leder	 Tone Beda Hovet Helle nestleder	 Nils Gustav Helle styremedlem
---	---	---

Bufjord Camping AS Side 4



Regnskapsprinsipper

Årsregnskapet er satt opp i samsvar med regnskapslovens regler for små foretak. Det er utarbeidet etter norske regnskapsstandarder.

Driftsinntekter og kostnader

Inntektsføring skjer etter opptjeningsprinsippet som normalt vil være leveringstidspunktet for varer og tjenester. Kostnader medtas etter sammenstillingsprinsippet, dvs. at kostnader medtas i samme periode som tilhørende inntekter inntektsføres.

Hovedregel for vurdering og klassifisering av eiendeler og gjeld

Eiendeler bestemt til varig eie eller bruk er klassifisert som anleggsmidler. Andre eiendeler er klassifisert som omløpsmidler. Fordringer som skal tilbakebetales innen et år er uansett klassifisert som omløpsmidler. Ved klassifisering av kortsiktig og langsiktig gjeld er analoge kriterier lagt til grunn.

Anleggsmidler vurderes til anskaffelseskost, men nedskrives til virkelig verdi når verdifallet forventes ikke å være forbigående. Anleggsmidler med begrenset økonomisk levetid avskrives planmessig. Langsiktig gjeld balanseføres til nominelt mottatt beløp på etableringstidspunktet.

Omløpsmidler vurderes til laveste av anskaffelseskost og virkelig verdi. Kortsiktig gjeld balanseføres til nominelt mottatt beløp på etableringstidspunktet.

Varige driftsmidler

Varige driftsmidler avskrives over forventet økonomisk levetid.

Fordringer

Kundefordringer og andre fordringer oppføres til pålydende etter fradrag for avsetning til forventet tap. Avsetning til tap gjøres på grunnlag av en individuell vurdering av de enkelte fordringene. I tillegg gjøres det for øvrige kundefordringer en uspesifisert avsetning for å dekke antatt tap.

Skatt

Skattekostnaden i resultatregnskapet omfatter både periodens betalbare skatt og endring i utsatt skatt. Utsatt skatt er beregnet med 22% på grunnlag av de midlertidige forskjeller som eksisterer mellom regnskapsmessige og skattemessige verdier, samt ligningsmessig underskudd til fremføring ved utgangen av regnskapsåret.



Note 1 Lønnskostnader og antall ansatte

Lønnskostnader	2024	2023
Lønninger	15 344	26 338
Arbeidsgiveravgift	2 164	3 714
Annen personalkostnad	4 392	4 392
Sum	21 900	34 443

Selskapet har ingen faste ansatte, kun deltidsansatte om sommeren.

Det er ikke stilt sikkerhet eller gitt lån på vegne av selskapets aksjonær eller styre.

Note 2 Anleggsmidler

	Bygninger ol. tilknyttet campingdrift	Driftsløsøre, inventar mv.	Totalt
Kostpris pr. 1.1.2024	4 371 120	569 140	4 940 260
Tilganger 2024	362 530	64 999	427 529
Avganger 2024	0	0	0
Kostpris pr. 31.12.2024	4 733 650	634 139	5 367 789
Akk. avskrivninger pr. 1.1.2024	2 621 550	368 359	2 989 909
Avskrivninger 2024	210 270	53 156	263 426
Akk. avskrivninger pr. 31.12.2024	2 831 820	421 515	3 253 335
Bokført verdi pr. 31.12.2024	1 901 829	212 624	2 114 453
Saldoavskrivninger	4-10 %	10-20 %	



Note 3 Aksjonærer

Aksjekapitalen i Bufjord Camping AS pr. 31.12 består av:

Aksjeklasser	Antall	Pålydende	Bokført
Ordinære aksjer	1 000	100	100 000
Totalt	1 000	100	100 000

De største aksjonærene i % pr. 31.12 var:

Aksjonær	Antall	Andel	Stemmer
Turid Hovet Helle	1 000	100 %	100 %
Totalt	1 000	100 %	100 %

Aksjer eiet av medlemmer i styret og daglig leder:

Navn	Verv	Antall
Turid Hovet Helle	styreleder/daglig leder	1 000

Selskapet har pr. 31.12.2024 en kortsiktig gjeld til aksjonær på kr 344 289. Gjelden er ikke renteberegnet i 2024.

Selskapet leier grunnarealer av selskapets aksjonær og styreleder. Kostnadsført leie i 2024 utgjør kr 214 566. For 2023 var leien kr 209 950.



Note 4 Skatt

Årets skattekostnad	2024	2023
Resultatført skatt på ordinært resultat:		
Betalbar skatt	44 772	143 893
Endring i utsatt skattefordel	-4 466	-13 181
Skattekostnad ordinært resultat	40 306	130 712
Skattepliktig inntekt:		
Resultat før skatt	183 210	594 412
Permanente forskjeller	0	-269
Endring i midlertidige forskjeller	20 301	59 914
Skattepliktig inntekt	203 511	654 058
Betalbar skatt i balansen:		
Betalbar skatt på årets resultat	44 772	143 893
Sum betalbar skatt i balansen	44 772	143 893

Skatteeffekten av midlertidige forskjeller som har gitt opphav til utsatt skatt og utsatte skattefordeler, spesifisert på typer av midlertidige forskjeller

	2024	2023	Endring
Varige driftsmidler	-849 208	-818 908	30 301
Fordringer	-11 000	-21 000	-10 000
Sum	-860 208	-839 908	20 301
Grunnlag for utsatt skattefordel	-860 208	-839 908	20 301
Utsatt skattefordel (22 %)	-189 246	-184 780	4 466

Note 5 Egenkapital

	Aksjekapital	Annen egenkapital	Sum egenkapital
Pr. 01.01.2024	100 000	2 623 518	2 723 518
Årets resultat		142 904	142 904
Pr 31.12.2024	100 000	2 766 422	2 866 422