



ÅRSREGNSKAPET FOR REGNSKAPSÅRET 2021 - GENERELL INFORMASJON

Enheten

Organisasjonsnummer: 988 575 712
Organisasjonsform: Aksjeselskap
Foretaksnavn: KERSBERGEN INVEST AS
Forretningsadresse: Nedre Banegate 19
4014 STAVANGER

Regnskapsår

Årsregnskapets periode: 01.01.2021 - 31.12.2021

Konsern

Morselskap i konsern: Ja
Konsernregnskap lagt ved: Nei

Regnskapsregler

Regler for små foretak benyttet: Ja
Benyttet ved utarbeidelsen av årsregnskapet til selskapet: Regnskapslovens alminnelige regler

Årsregnskapet fastsatt av kompetent organ

Bekreftet av representant for selskapet: Erga Revisjon as
Dato for fastsettelse av årsregnskapet: 26.04.2022

Grunnlag for avgivelse

År 2021: Årsregnskapet er elektronisk innlevert
År 2020: Tall er hentet fra elektronisk innlevert årsregnskap fra 2021

Det er ikke krav til at årsregnskapet m.v. som sendes til Regnskapsregisteret er undertegnet. Kontrollen på at dette er utført ligger hos revisor/enhetens øverste organ. Sikkerheten ivaretas ved at innsender har rolle/rettighet for innsending av årsregnskapet via Altinn, og ved at det bekreftes at årsregnskapet er fastsatt av kompetent organ.

Brønnøysundregistrene, 16.07.2023



Resultatregnskap

Beløp i: NOK	Note	2021	2020
RESULTATREGNSKAP			
Kostnader			
Annen driftskostnad		294 976	118 685
Sum kostnader		294 976	118 685
Driftsresultat		-294 976	-118 685
Finansinntekter og finanskostnader			
Annen renteinntekt		443 936	545 867
Sum finansinntekter		443 936	545 867
Annen rentekostnad		31 060	4 228
Sum finanskostnader		31 060	4 228
Netto finans		412 876	541 639
Ordinært resultat før skattekostnad		117 900	422 955
Skattekostnad på ordinært resultat		25 938	93 086
Ordinært resultat etter skattekostnad		91 962	329 869
Årsresultat		91 962	329 869
Årsresultat etter minoritetsinteresser		91 962	329 869
Totalresultat		91 962	329 869
Overføringer og disponeringer			
Ordinært utbytte			1 000 000
Avsatt til annen egenkapital		91 962	-670 132
Sum overføringer og disponeringer		91 962	329 869



Balanse

Beløp i: NOK	Note	2021	2020
BALANSE - EIENDELER			
Anleggsmidler			
Immaterielle eiendeler			
Finansielle anleggsmidler			
Investeringer i tilknyttet selskap		33 349 969	55 583 281
Sum finansielle anleggsmidler		33 349 969	55 583 281
Sum anleggsmidler		33 349 969	55 583 281
Omløpsmidler			
Varer			
Fordringer			
Andre kortsiktige fordringer		45 403 000	77 159 000
Sum fordringer		45 403 000	77 159 000
Bankinnskudd, kontanter og lignende			
Bankinnskudd, kontanter o.l.		178 758	220 915
Sum bankinnskudd, kontanter og lignende		178 758	220 915
Sum omløpsmidler		45 581 758	77 379 915
SUM EIENDELER		78 931 727	132 963 196
BALANSE - EGENKAPITAL OG GJELD			
Egenkapital			
Innskutt egenkapital			
Aksjekapital		22 160 089	46 166 850
Overkurs		5 649 857	9 416 427
Sum innskutt egenkapital		27 809 946	55 583 277
Opptjent egenkapital			
Annen egenkapital		45 413 223	75 573 833



Balanse

Beløp i: NOK	Note	2021	2020
Sum opptjent egenkapital		45 413 223	75 573 833
Sum egenkapital		73 223 169	131 157 110
Sum langsiktig gjeld		0	0
Kortsiktig gjeld			
Leverandørgjeld		40 250	
Betalbar skatt		25 938	93 086
Utbytte			1 000 000
Annen kortsiktig gjeld		5 642 370	713 000
Sum kortsiktig gjeld		5 708 558	1 806 086
Sum gjeld		5 708 558	1 806 086
SUM EGENKAPITAL OG GJELD		78 931 727	132 963 196



Brønnøysundregistrene

ÅRSREGNSKAP FOR REGNSKAPSÅRET 2021 - GENERELL INFORMASJON

Journalnummer: 2022 542272

Enheten

Organisasjonsnummer: 988 575 712
Organisasjonsform: Aksjeselskap
Foretaksnavn: KERSBERGEN INVEST AS
Forretningsadresse: Nedre Banegate 19
4014 STAVANGER

Regnskapsår

Årsregnskapets periode: 01.01.2021 - 31.12.2021

Konsern

Morselskap i konsern: Ja
Konsernregnskap lagt ved: Nei

Regnskapsregler

Regler for små foretak benyttet: Ja
Benyttet ved utarbeidelsen av
årsregnskapet til selskapet: Regnskapslovens alminnelige regler

Årsregnskapet fastsatt av kompetent organ

Bekreftet av representant for selskapet: Erga Revisjon as
Dato for fastsettelse av årsregnskapet: 26.04.2022

Revisjon

Årsregnskapet er utarbeidet av ekstern
autorisert regnskapsfører: Ja
Ekstern autorisert regnskapsfører har i
løpet av regnskapsåret bistått ved den
løpende regnskapsføringen eller utført
andre tjenester for selskapet enn å
utarbeide årsregnskapet: Ja

Grunnlag for avgivelse

År 2021: Årsregnskap er elektronisk innlevert.
År 2020: Tall er hentet fra elektronisk innlevert årsregnskap fra 2021.

Det er ikke krav til at årsregnskapet m.v. som sendes til Regnskapsregisteret er undertegnet. Kontrollen på at dette er utført ligger hos revisor/enhetens øverste organ. Sikkerheten ivaretas ved at innsender har rolle/rettighet for innsending av årsregnskapet via Altinn, og ved at det bekreftes at årsregnskapet er fastsatt av kompetent organ.

Brønnøysundregistrene, 30.06.2022

Brønnøysundregistrene
Postadresse: Postboks 900, 8910 Brønnøysund
Telefon: 75 00 75 00
E-post: firmapost@brreg.no Internett: www.brreg.no
Organisasjonsnummer: 974 760 673



Organisasjonsnr: 988 575 712
KERSBERGEN INVEST AS

RESULTATREGNSKAP

Beløp i: NOK	Note	2021	2020
RESULTATREGNSKAP			
Kostnader			
Annen driftskostnad		294 976	118 685
Sum kostnader		294 976	118 685
Driftsresultat		-294 976	-118 685
Finansinntekter og finanskostnader			
Annen renteinntekt		443 936	545 867
Sum finansinntekter		443 936	545 867
Annen rentekostnad		31 060	4 228
Sum finanskostnader		31 060	4 228
Netto finans		412 876	541 639
Ordinært resultat før skattekostnad		117 900	422 955
Skattekostnad på ordinært resultat		25 938	93 086
Ordinært resultat etter skattekostnad		91 962	329 869
Årsresultat		91 962	329 869
Årsresultat etter minoritetsinteresser		91 962	329 869
Totalresultat		91 962	329 869
Overføringer og disponeringer			
Ordinært utbytte			1 000 000
Avsatt til annen egenkapital		91 962	-670 132
Sum overføringer og disponeringer		91 962	329 869



Organisasjonsnr: 988 575 712
KERSBERGEN INVEST AS

BALANSE

Beløp i: NOK **Note** **2021** **2020**

BALANSE - EIENDELER

Anleggsmidler

Immaterielle eiendeler

Finansielle anleggsmidler

Investeringer i tilknyttet selskap	33 349 969	55 583 281
Sum finansielle anleggsmidler	33 349 969	55 583 281
Sum anleggsmidler	33 349 969	55 583 281

Omløpsmidler

Varer

Fordringer

Andre kortsiktige fordringer	45 403 000	77 159 000
Sum fordringer	45 403 000	77 159 000

Bankinnskudd, kontanter og lignende

Bankinnskudd, kontanter o. l.	178 758	220 915
Sum bankinnskudd, kontanter og lignende	178 758	220 915

Sum omløpsmidler **45 581 758** **77 379 915**

SUM EIENDELER **78 931 727** **132 963 196**

BALANSE - EGENKAPITAL OG GJELD

Egenkapital

Innskutt egenkapital

Aksjekapital	22 160 089	46 166 850
Overkurs	5 649 857	9 416 427
Sum innskutt egenkapital	27 809 946	55 583 277

Opptjent egenkapital

Annen egenkapital	45 413 223	75 573 833
Sum opptjent egenkapital	45 413 223	75 573 833

Sum egenkapital **73 223 169** **131 157 110**

Sum langsiktig gjeld **0** **0**



Kortsiktig gjeld		
Leverandørgjeld	40 250	
Betalbar skatt	25 938	93 086
Utbytte		1 000 000
Annen kortsiktig gjeld	5 642 370	713 000
Sum kortsiktig gjeld	5 708 558	1 806 086
Sum gjeld	5 708 558	1 806 086
SUM EGENKAPITAL OG GJELD	78 931 727	132 963 196



Organisasjonsnr: 988 575 712
KERSBERGEN INVEST AS

NOTEOPPLYSNINGER - SELSKAP - alle poster oppgitt i hele tall

Note

Antall aksjer og aksjeeiere

Note
2

Antall årsverk i regnskapsåret

Virksomheten har hatt følgende antall årsverk:
0.00

Omløpsmidler Startdato Sluttdato Endring

Skattemessig fremf.undersk. Startdato Sluttdato Endring

Kortsiktig gjeld Startdato Sluttdato Endring



Tlf: +47 51 51 03 70

Jens Zerlitzgt. 47

Postboks 672

N-4003 Stavanger

Org.nr.980 024 679 mva

Statsautorisert revisor

medlem av Den norske Revisorforening

Til generalforsamlingen i Kersbergen Invest AS

Uavhengig revisors beretning

Konklusjon

Vi har revidert Kersbergen Invest AS sitt årsregnskap som viser et overskudd på kr 91 962. Årsregnskapet består av balanse per 31. desember 2021, resultatregnskap for regnskapsåret avsluttet per denne datoen og noter til årsregnskapet, herunder et sammendrag av viktige regnskapsprinsipper.

Etter vår mening

- oppfyller årsregnskapet gjeldende lovkrav, og
- gir årsregnskapet et rettvise bilde av selskapets finansielle stilling per 31. desember 2021 og av dets resultat for regnskapsåret avsluttet per denne datoen i samsvar med regnskapslovens regler og god regnskapsskikk i Norge.

Grunnlag for konklusjonen

Vi har gjennomført revisjonen i samsvar med de internasjonale revisjonsstandardene International Standards on Auditing (ISA-ene). Våre oppgaver og plikter i henhold til disse standardene er beskrevet nedenfor under Revisors oppgaver og plikter ved revisjonen av årsregnskapet. Vi er uavhengige av selskapet slik det kreves i lov, forskrift og International Code of Ethics for Professional Accountants (inkludert internasjonale uavhengighetsstandarder) utstedt av the International Ethics Standards Board for Accountants (IESBA-reglene), og vi har overholdt våre øvrige etiske forpliktelser i samsvar med disse kravene. Innhentet revisjonsbevis er etter vår vurdering tilstrekkelig og hensiktsmessig som grunnlag for vår konklusjon.

Ledelsens ansvar for årsregnskapet

Ledelsen (styret og daglig leder) er ansvarlig for å utarbeide årsregnskapet og for at det gir et rettvise bilde i samsvar med regnskapslovens regler og god regnskapsskikk i Norge. Ledelsen er også ansvarlig for slik intern kontroll som den finner nødvendig for å kunne utarbeide et årsregnskap som ikke inneholder vesentlig feilinformasjon, verken som følge av misligheter eller utilsiktede feil.

Ved utarbeidelsen av årsregnskapet må ledelsen ta standpunkt til selskapets evne til fortsatt drift og opplyse om forhold av betydning for fortsatt drift. Forutsetningen om fortsatt drift skal legges til grunn for årsregnskapet så lenge det ikke er sannsynlig at virksomheten vil bli avvirket.





Revisors oppgaver og plikter ved revisjonen av årsregnskapet

Vårt mål er å oppnå betryggende sikkerhet for at årsregnskapet til Kersbergen Invest AS som helhet ikke inneholder vesentlig feilinformasjon, verken som følge av misligheter eller utilsiktede feil, og å avgi en revisjonsberetning som inneholder vår konklusjon. Betryggende sikkerhet er en høy grad av sikkerhet, men ingen garanti for at en revisjon utført i samsvar med ISA-ene, alltid vil avdekke vesentlig feilinformasjon som eksisterer. Feilinformasjon kan oppstå som følge av misligheter eller utilsiktede feil. Feilinformasjon blir vurdert som vesentlig dersom den enkeltvis eller samlet med rimelighet kan forventes å påvirke økonomiske beslutninger som brukerne foretar basert på årsregnskapet.

For videre beskrivelse av revisors oppgaver og plikter vises det til:
<https://revisorforeningen.no/revisjonsberetninger>

Stavanger, 26. april 2022
Erga Revisjon as

Øyvind Tjønn
Statsautorisert revisor



Kersbergen Invest AS

Resultatregnskap

	Note	2021	2020
Driftsinntekt			
Salgsinntekt		0	0
Sum driftsinntekt		0	0
Driftskostnad			
Annen driftskostnad	2	294 976	118 685
Sum driftskostnad		294 976	118 685
Driftsresultat		-294 976	-118 685
Finansinntekt og finanskostnad			
Renteinntekt fra selskap i samme konsern		0	543 000
Annen renteinntekt	5	443 936	2 867
Rentekostnad		-31 060	-4 227
Netto finansposter		412 876	541 640
Ordinært resultat før skatt		117 900	422 955
Skattekostnad på ordinært resultat	4	25 938	93 086
Årsresultat		91 962	329 869
Overføringer			
Avsatt til utbytte	6	0	1 000 000
Overført til annen egenkapital	6	91 962	-670 131
Sum overført		91 962	329 869



Kersbergen Invest AS

Balanse pr. 31.12

	Note	2021	2020
Eiendeler			
<i>Anleggsmidler</i>			
Finansielle anleggsmidler			
Investering i tilknyttet selskap	3	33 349 969	55 583 281
Sum finansielle anleggsmidler		33 349 969	55 583 281
Sum anleggsmidler		33 349 969	55 583 281
<i>Omløpsmidler</i>			
Fordringer			
Fordringer på selskap i samme konsern	5	0	77 159 000
Andre fordringer	5	45 403 000	0
Sum fordringer		45 403 000	77 159 000
Bankinnskudd		178 758	220 915
Sum omløpsmidler		45 581 758	77 379 915
Sum eiendeler		78 931 727	132 963 196




Kersbergen Invest AS

Balanse pr. 31.12


	Note	2021	2020
Egenkapital og gjeld			
<i>Egenkapital</i>			
Innskutt egenkapital			
Aksjekapital	6, 7	22 160 089	46 166 850
Overkurs	6	5 649 857	9 416 427
Sum innskutt egenkapital		27 809 946	55 583 277
Opptjent egenkapital			
Annen egenkapital	6	45 413 223	75 573 833
Sum opptjent egenkapital		45 413 223	75 573 833
Sum egenkapital		73 223 169	131 157 110
 <i>Gjeld</i>			
Kortsiktig gjeld			
Leverandørgjeld		40 250	0
Betalbar skatt	4	25 938	93 086
Utbytte	6	0	1 000 000
Annen kortsiktig gjeld	5	5 642 370	713 000
Sum kortsiktig gjeld		5 708 558	1 806 086
Sum gjeld		5 708 558	1 806 086
 Sum egenkapital og gjeld		78 931 727	132 963 196

31. desember 2021

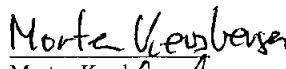
26. april 2022




Bjørn Andersen
Styrets leder




Thomas Falck jr.
Styremedlem



Morten Kersbergen
Styremedlem



Marian E. O. Kersbergen
Styremedlem




Øystein Kersbergen
Styremedlem



Morten Arstad Gilje
Styremedlem



Erik Bjelland
Styremedlem



Øystein Lunde Ohna
Daglig leder



Kersbergen Invest AS

Noter til regnskapet for 2021

Note 1 - Regnskapsprinsipper

Årsregnskapet er satt opp i samsvar med regnskapslovens bestemmelser og god regnskapsskikk for små foretak i Norge.

Inntekts- og kostnadsføringstidspunkt (sammenstilling)

Inntekt resultatføres som hovedregel når den er opptjent. Utgifter sammenstilles med og kostnadsføres samtidig med de inntekter utgiftene kan henføres til. Utgifter som ikke kan henføres direkte til inntekter, kostnadsføres når de påløper.

Eiendeler og gjeld

Eiendeler/gjeld som knytter seg til varekretsløpet og poster som forfaller til betaling innen ett år etter balansedagen er klassifisert som omløpsmidler/kortsiktig gjeld. Vurdering av omløpsmidler/kortsiktig gjeld skjer til laveste/høyeste verdi av anskaffelseskost og virkelig verdi. Virkelig verdi er definert som antatt fremtidig salgspris redusert med forventede salgskostnader. Andre eiendeler er klassifisert som anleggsmidler. Vurdering av anleggsmidler skjer til anskaffelseskost. Anleggsmidler som forringes avskrives. Dersom det finner sted en verdiendring som ikke er forbigående, foretas en nedskrivning av anleggsmidlet. Tilsvarende prinsipper legges normalt til grunn for gjeldsposter.

Varige driftsmidler

Varige driftsmidler føres i balansen til anskaffelseskost, fratrukket akkumulerte avskrivninger. Ordinære avskrivninger er beregnet lineært over driftsmidlenes økonomiske levetid med utgangspunkt i historisk kostpris.

Fordringer

Fordringer er oppført til pålydende med fradrag for forventede tap.

Investering i datterselskap og tilknyttet selskap

Investeringer i datterselskap og tilknyttet selskap er vurdert til anskaffelseskost. Investeringene blir nedskrevet til virkelig verdi dersom verdifallet ikke er forbigående.

Markedsbaserte aksjer og andeler

Aksjer og andeler klassifisert som omløpsmidler er balanseført til virkelig verdi pr. 31.12.

Skatt

Skattekostnaden i resultatregnskapet omfatter både periodens betalbare skatt og endring i utsatt skatt / utsatt skattefordel. Utsatt skatt / utsatt skattefordel er beregnet med 22 % på grunnlag av de midlertidige forskjeller som eksisterer mellom regnskapsmessige og skattemessige verdier, samt ligningsmessig underskudd til fremføring ved utgangen av regnskapsåret. Skatteøkende og skattereduserende midlertidige forskjeller som reverserer eller kan reversere i samme periode er utlignet og nettoført.



Kersbergen Invest AS

Note 2 Lønnskostnader, antall ansatte, godtgjørelser, lån til ansatte

Selskapet har ingen ansatte.

Note 3 Investering i tilknyttet selskap

Kersbergen Invest AS har pr. 31.12.21 eierandeler i følgende tilknyttede selskap:

	Forretnings- kontor	Eierandel/ Stemmeandel	Bokført verdi pr. 31.12.21	Egenkapital pr. 31.12.21	Resultat 2021
AS Parma	Stavanger	39 %	17 571 447	81 971 097	6 510 973
AS Meritum	Stavanger	39 %	15 778 522	144 691 456	27 960 827
Sum			33 349 969		

Note 4 Skatt

	2021	2020
Årets skattekostnad fremkommer slik		
Betalbar skatt på årets resultat	25 938	93 086
Endring utsatt skatt	0	0
Årets totale skattekostnad	25 938	93 086

	2021	2020
Betalbar skatt fremkommer slik		
Ordinært resultat før skattekostnad	117 900	422 955
Permanente forskjeller	0	162
Endring midlertidige forskjeller	0	0
Grunnlag betalbar skatt	117 900	423 117

Betalbar skatt på årets resultat	25 938	93 086
---	---------------	---------------

Selskapet har ingen midlertidige forskjeller pr. 31.12.



Kersbergen Invest AS

--

Note 5 Mellomværende med nærstående parter

Fordringer	2021	2020
Andre kortsiktige fordringer AS Meritum	29 087 000	48 241 000
Andre kortsiktige fordringer AS Parma	16 316 000	28 918 000
Sum fordringer	45 403 000	77 159 000

Gjeld	2021	2020
Annen kortsiktig gjeld Morten Kersbergen	5 571 000	0
Annen kortsiktig gjeld Elisabeth Kersbergen Invest AS	35 685	0
Annen kortsiktig gjeld Øystein Kersbergen Invest AS	35 685	0
Sum gjeld	5 642 370	0

Renter på mellomværende med nærstående parter er beregnet med en rentesats tilsvarende markedsrente. Gjeld til Morten Kersbergen er renteberegnet med en rentesats tilsvarende skjeringsrenten.

Note 6 Egenkapital

	Aksjekapital	Overkurs	Annen egenkapital	Sum
Egenkapital pr. 01.01.21	46 166 850	9 416 427	75 573 833	131 157 110
Fisjon	-24 006 761	-3 766 570	-30 252 572	-58 025 903
Årsresultat			91 962	91 962
Avsatt utbytte			0	0
Egenkapital pr. 31.12.21	22 160 089	5 649 857	45 413 223	73 223 169

Note 7 Aksjekapital og aksjonærinformasjon

Aksjekapitalen i Kersbergen Invest AS pr. 31.12.21 på kr 22 160 089 består av 27 700 112 aksjer à kr 0,80. Alle aksjene har samme rettigheter. Styremedlem Morten Kersbergen eier alle aksjene.