



ÅRSREGNSKAPET FOR REGNSKAPSÅRET 2023 - GENERELL INFORMASJON

Enheten

Organisasjonsnummer:	991 863 796
Organisasjonsform:	Aksjeselskap
Foretaksnavn:	THERMA INDUSTRI AS
Forretningsadresse:	Ole Deviks vei 4 0666 OSLO

Regnskapsår

Årsregnskapets periode:	01.01.2023 - 31.12.2023
-------------------------	-------------------------

Konsern

Morselskap i konsern:	Ja
Konsernregnskap lagt ved:	Nei

Regnskapsregler

Regler for små foretak benyttet:	Nei
Benyttet ved utarbeidelsen av årsregnskapet til selskapet:	Regnskapslovens alminnelige regler

Årsregnskapet fastsatt av kompetent organ

Bekreftet av representant for selskapet:	Christina Østvik
Dato for fastsettelse av årsregnskapet:	31.05.2024

Grunnlag for avgivelse

År 2023: Årsregnskapet er elektronisk innlevert
År 2022: Tall er hentet fra elektronisk innlevert årsregnskap fra 2023

Det er ikke krav til at årsregnskapet m.v. som sendes til Regnskapsregisteret er undertegnet. Kontrollen på at dette er utført ligger hos revisor/enhetens øverste organ. Sikkerheten ivaretas ved at innsender har rolle/rettighet for innsending av årsregnskapet via Altinn, og ved at det bekreftes at årsregnskapet er fastsatt av kompetent organ.

Brønnøysundregistrene, 10.08.2025



Resultatregnskap

Beløp i: NOK	Note	2023	2022
RESULTATREGNSKAP			
Inntekter			
Salgsinntekt	1, 2	317 303 461	181 201 776
Annen driftsinntekt		3 589 374	
Sum inntekter		320 892 835	181 201 776
Kostnader			
Varekostnad	2	205 148 134	139 983 045
Lønnskostnad	3	70 458 938	17 725 328
Avskrivning av driftsmidler og immaterielle eiendeler	4	2 239 358	2 875 113
Annen driftskostnad	2, 3	18 986 982	15 543 375
Sum kostnader		296 833 413	176 126 861
Driftsresultat		24 059 422	5 074 915
Finansinntekter og finanskostnader			
Inntekt på investering i datterselskap		13 500 000	7 400 000
Renteinntekt fra foretak i samme konsern		566 344	27 557
Annen renteinntekt		82 931	15 354
Annen finansinntekt		3 644 531	1 343 712
Sum finansinntekter		17 793 806	8 786 623
Rentekostnad til foretak i samme konsern		2 311 511	756 947
Annen rentekostnad		28 807	7 702
Annen finanskostnad		4 977 276	405 845
Sum finanskostnader		7 317 594	1 170 494
Netto finans		10 476 212	7 616 129
Ordinært resultat før skattekostnad		34 535 634	12 691 044
Skattekostnad på resultat	5	7 949 411	1 455 658
Ordinært resultat etter skattekostnad		26 586 223	11 235 386
Årsresultat	6	26 586 223	11 235 386
Årsresultat etter minoritetsinteresser		26 586 223	11 235 386



Resultatregnskap

Beløp i: NOK	Note	2023	2022
Totalresultat		26 586 223	11 235 386
Overføringer og disponeringer			
Avsatt til annen egenkapital		26 586 223	11 235 386
Sum overføringer og disponeringer		26 586 223	11 235 386



Balanse

Beløp i: NOK	Note	2023	2022
BALANSE - EIENDELER			
Anleggsmidler			
Immaterielle eiendeler			
Utvikling	4, 7	1 821 758	2 040 978
Konsesjoner, patenter o.l.		141 082	
Goodwill	4		555 435
Sum immaterielle eiendeler		1 962 840	2 596 413
Varige driftsmidler			
Tomter, bygninger o.a. fast eiendom	4		1 045 963
Maskiner og anlegg		4 901 548	
Driftsløsøre, inventar o.a. utstyr	4	414 614	677 703
Sum varige driftsmidler		5 316 162	1 723 666
Finansielle anleggsmidler			
Investering i datterselskap	8	143 877 800	103 837 716
Investering i annet foretak i samme konsern			53 253
Andre langsiktige fordringer		4 897	
Sum finansielle anleggsmidler		143 882 697	103 890 969
Sum anleggsmidler		151 161 699	108 211 048
Omløpsmidler			
Varer			
Sum varer		3 677 038	3 289 696
Fordringer			
Kundefordringer	9	49 123 708	54 195 343
Opptjent, ikke fakturert	10	24 542 884	5 588 641
Andre kortsiktige fordringer		8 490 113	4 473 731
Konsernfordringer		15 300 000	1 800 000
Sum fordringer		97 456 705	66 057 715
Investeringer			
Aksjer og andeler i foretak i samme konsern	8		



Balanse

Beløp i: NOK	Note	2023	2022
Bankinnskudd, kontanter og lignende			
Bankinnskudd, kontanter o.l.	11, 12	19 085 614	17 795 053
Sum bankinnskudd, kontanter og lignende		19 085 614	17 795 053
Sum omløpsmidler		120 219 358	87 142 464
SUM EIENDELER		271 381 057	195 353 512
 BALANSE - EGENKAPITAL OG GJELD			
Egenkapital			
Innskutt egenkapital			
Aksjekapital	13	4 459 877	4 246 841
Beholdning av egne aksjer	13		
Overkurs		29 936 306	15 236 822
Sum innskutt egenkapital		34 396 183	19 483 663
Opptjent egenkapital			
Annen egenkapital		86 934 275	70 843 353
Sum opptjent egenkapital		86 934 275	70 843 353
Sum egenkapital	6, 14	121 330 458	90 327 016
Gjeld			
Langsiktig gjeld			
Utsatt skatt	5	8 918 715	3 313 139
Sum avsetninger for forpliktelser		8 918 715	3 313 139
Annen langsiktig gjeld			
Gjeld til kredittinstitusjoner		4 461 701	
Langsiktig konserngjeld	2	64 992 291	28 938 525
Øvrig langsiktig gjeld		4 539 185	3 294 774
Sum annen langsiktig gjeld		73 993 177	32 233 299
Sum langsiktig gjeld		82 911 892	35 546 438
Kortsiktig gjeld			
Leverandørgjeld		20 175 871	18 718 594



Balanse

Beløp i: NOK	Note	2023	2022
Betalbar skatt	5	2 343 835	2 062 777
Skyldig offentlige avgifter		13 518 426	15 545 070
Forskudd fra kunder	10	14 371 000	25 552 000
Annen kortsiktig gjeld	15	16 729 576	7 601 617
Sum kortsiktig gjeld		67 138 707	69 480 058
Sum gjeld		150 050 599	105 026 496
SUM EGENKAPITAL OG GJELD		271 381 057	195 353 512



ÅRSREGNSKAP 2023

Therma Industri AS
Ole Deviksvei 4,
0666 Oslo
Tlf.: 22970513
www.therma.no





Årsberetning 2023 for Therma Industri AS

VIRKSOMHETENS ART

Selskapet selger, prosjekterer og produserer industrielle kuldeanlegg, ismaskiner og varmpumper. Hovedmarkedet er sjømat og næringsmiddelindustrien, grossistlagre, butikker, HORECA, isbaner og energisentraler. Selskapet tilbyr også på bred basis service, reservedeler og kurs i sluttbrukermarkedet. Konsernets norske virksomhet er lokalisert i Båtsfjord, Fauske, Trondheim, Verdal, Kaupanger, Bergen, Stavanger, Fredrikstad, Sarpsborg, Årnes og Oslo. Selskapet har hovedkontor i Oslo kommune.

DATTERSELSKAPER

Therma Bergen AS,	100 %
Marin Rør AS,	80%
HB Kuldetjeneste AS,	100 %
Sogn Kjølleservice AS,	100%
Haugaland Kjølleservice AS,	100%
Trøndelag Kuldeteknikk AS,	100%

FORTSATT DRIFT

I samsvar med regnskapslovens § 3-3a bekreftes det at forutsetningen om fortsatt drift er til stede og at denne forutsetningen er lagt til grunn ved utarbeidelsen av regnskapet. Til grunn for antagelsen ligger resultatprognoser for 2023 og konsernets langsiktige strategiske prognoser for årene fremover. Konsernet er i en sunn økonomisk og finansiell stilling.

RISIKO OG USIKKERHETSFAKTORER

Virkningene av høyere renter, kostnadsnivå i samfunnet og inflasjonen medfører en risiko og usikkerhetsfaktor for både etterspørsels og leverandørsiden. I tillegg vil eventuelle konjunktursvingninger kunne påvirke aktivitetsnivået uten at det er mulig for styret å fastsette i hvor stor grad dette vil materialisere seg i det kommende året. Historisk har våre kunder vært lite påvirket av konjunkturrendringer. Effektene av grunnrente beskattningen på oppdrettsnæringen er usikker og vanskelig å vurdere konsekvensen av. Samlet kan dette i noen grad kan påvirke selskapets utvikling fremover.

Året har vist at selskapet har hatt evne til å tilpasse og opprettholde aktiviteten. Effekten av høyere inflasjon og økte renter klarer styret ikke å forutsi hvor stor og lang virkning dette vil ha på økonomien. Selskapet har en sterk stilling i markedet. Dette gjelder hele markedsområdet. Selskapet har også en økende mengde serviceoppdrag. Markedsutsiktene i tiden fremover er positive, både når det gjelder ettermarked og større anlegg ser vi at vi beholder våre gode kunder, og nye kommer til.

Hendelser etter balansedagen som potensielt vil kunne påvirke Therma Industri AS indirekte, er usikkerheten tilknyttet den videre utviklingen i inflasjonen, eventuelle konjunktursvingninger og energiprisene; blant annet som følge av situasjonen i Ukraina.

FREMTIDIG UTVIKLING

Markedsutviklingen de neste årene er usikker på grunn Virkningene av høyere renter, kostnadsnivå i samfunnet og inflasjonen medfører en risiko og usikkerhetsfaktor for både etterspørsels og leverandørsiden. I tillegg vil eventuelle konjunktursvingninger kunne påvirke aktivitetsnivået uten at det er mulig for styret å fastsette i hvor stor grad dette vil materialisere seg i det kommende året. Historisk har våre kunder vært lite påvirket av konjunkturrendringer.

Effektene av grunnrente beskattningen på oppdrettsnæringen er usikker og vanskelig å vurdere konsekvensen av. Samlet kan dette i noen grad kan påvirke selskapets utvikling fremover.

Styret klarer ikke å forutsi hvor stor og lang virkning dette vil ha på økonomien. Selskapet har en sterk stilling i markedet. Dette gjelder hele markedsområdet. Selskapet har også en økende mengde serviceoppdrag. Markedsutsiktene i tiden fremover er positive, både når det gjelder ettermarked og større anlegg ser vi at vi beholder våre gode kunder, og nye kommer til. Historisk har våre kunder vært lite påvirket av konjunkturrendringer. Det er ingen indikasjoner på at dette vil endres selv om aktivitetsnivået vil variere fra markedsområde til markedsområde.

REDEGJØRELSE FOR ÅRSREGNSKAPET

Omsetningen i selskapet var NOK 320 892 835 i 2023 mot NOK 181 201 776 i fjor. Årsresultatet ble NOK 26 586 223 mot NOK 11 235 386 i fjor. Det har i 2023 medgått NOK 896 134 i utgifter til forskning og utvikling. Utgiftene er balanseført da det er innrettet mot å utvikle egen IP på ismaskin og PLS styringssystem. Utviklingen forventes å gi bedre inntjening på dette produktet og senere anleggsleveranser.

I løpet av året er Therma Automasjon AS og Therma Industri Stavanger AS innfusjonert i Therma Industri AS med regnskapsmessig virkning fra 01.01.2023

Samlet kontantstrøm fra driften i selskapet var på NOK – 2 529 928, mens driftsresultatet for selskapet utgjorde NOK 24 059 422. Netto utbetalinger ved investeringene i selskapet i året var NOK 42 763 199

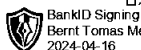
Selskapets likviditetsbeholdning var NOK 19 085 614 ved utgangen av året. Selskapets evne til egenfinansiering av investeringer er akseptabel. Selskapets kortsiktige gjeld utgjorde ved utgangen av året 44,74 % av samlet gjeld i selskapet, sammenlignet med 66,15 % foregående år. Selskapets arbeidskapital er positiv. Til oppkjøpsfinansiering har selskapet i løpet av året tatt opp et konserninternt lån av morselskapet på NOK 33 920 000.

Totalkapitalen var ved utgangen av året NOK 271 381 057, sammenlignet med NOK 195 353 512 året før. Egenkapitalandelen ved utgangen av året var 44,7 %, sammenlignet med 46,23 % foregående år.

FINANSIELL RISIKO

Therma Industri AS er eksponert for finansiell risiko på ulike områder, spesielt valutarisiko. Selskapet har store deler av varekjøpet i valuta, mens salg i hovedsak er i norske kroner til markedet i Norge. Målsettingen er å avdempe den finansielle risikoen i størst mulig grad. Dette gjøres dels ved å inngå terminsikring ved inngåelse av nye kontrakter og dels ved å avtale andel av salgssum i valuta.

Therma Industri AS er i mindre grad eksponert for endringer i valutakurser på inntektssiden. Selskapets kjøp kommer blant annet fra leverandører som fakturerer i Euro. Eksponering i valutakursendringer i Euro sikres med terminkontrakter og reduserer således den finansielle risikoen i selskapet. I løpet av året har selskapet tatt opp et konserninternt lån i morselskapet for å finansiere oppkjøpet av:



BankID Signing
Bernt Tomas Melgren
2024-04-16



BankID Signing
Per Christian Sandved
2024-04-16



BankID Signing
Stein Terje Brekke
2024-04-16



BankID Signing
Erik Magnus Detterholm
2024-04-17

Selskapet har ingen vesentlig risiko knyttet til rentenivået av dette lånet.



MARKEDSRISIKO, KREDITTRISIKO OG LIKVIDITETSRISIKO

Gjennom langsiktighet har Therma Industri AS opprettholdt en god posisjon i markedet og blant kundene. Markedsrisikoen fremover knytter seg spesielt til skillet mellom nyinvestering kontra vedlikehold og utskiftninger.

Selskapet vurderer likviditeten i selskapet som akseptabel, men den har fått økt fokus som følge av at selskapet nå har en økt langsiktig gjeld i balansen. Fokuset på forfalte fordringer opprettholdes i kommende år. Forfallstidspunkter for kundefordringer opprettholdes.


Risikoen for tap på fordringer er vurdert som lav, men en økning kan ventes på grunn av endring i markedsforholdene. Selskapet har hittil ikke hatt vesentlige tap på fordringer. Kredittrisikoen som virksomheten har vurderes som akseptabel gitt kundehistorikken og utsiktene fremover.


Therma Industri er tilknyttet konsernets globale cash pool ordning som sikrer at likviditetstilgangen ivaretas og at likviditetsrisikoen håndteres på en betryggende måte og ses i sammenheng med selskapets øvrige aktivitet.


ARBEIDSMILJØ, LIKESTILLING OG DISKRIMINERING


Styret anser arbeidsmiljøet i selskapet som godt. Det er ikke iverksatt spesielle tiltak i denne forbindelse. Ansatte i virksomheten har ikke vært utsatt for ulykker eller skader i forbindelse med utførelsen av sitt arbeid. Totalt sykefravær siste år har vært på ca 4,8 % av total arbeidstid i regnskapsåret. En del av dette fraværet skyldes to langtidssykemeldte.

Therma Industri AS har som mål å være en arbeidsplass der det råder full likestilling mellom kvinner og menn, og har innarbeidet en personalpolitikk som anses for å være kjønnsnøytral på alle områder. Selskapet hadde ved årets utløp 72 ansatte, 10 kvinner og 62 menn. Selskapets styre består av 4 menn.

 BankID Signing
Bernt Tomas Mellgren
2024-04-16

 BankID Signing
Per Christian Sandved
2024-04-16

 BankID Signing
Stein Terje Brekke
2024-04-16

 BankID Signing
Erik Magnus Detterholm
2024-04-17



MILJØRAPPORTERING

Selskapet leverer primært anlegg med naturlige kuldemedier og som er langt mer energioptimale enn anlegg med syntetiske kuldemedier. På den måten bidrar selskapet til et bedre ytre miljø. Ved design av kuldeanleggene legges det stor vekt på å utforme disse slik at kraftbehovet ved drift av anleggene blir minst mulig. Dersom det er teknisk/praktisk mulig forsøkes det å utnytte varmen fra anleggene på en tilfredsstillende måte. Selskapet jobber med tekniske anlegg som har store fyllinger av ulike kjemikalier, og har derfor potensiale til å bidra til lokal forurensning. Det er av den grunn stort fokus på internkontroll og gode rutiner.

FORSIKRING FOR STYRETS MEDLEMMER OG DAGLIG LEDER

Styrets medlemmer og Daglig leder inngår i konsernets forsikring for deres mulige ansvar overfor foretaket og tredjepersoner.

ÅPENHETSLOVEN

Redegjørelse for åpenhetsloven finnes på selskapets nettsider. www.therma.no

FORSKNINGS- OG UTVIKLINGSAKTIVITETER

Therma Industri AS har utviklet egen IP på ismaskin og nytt PLS styringssystem tilknyttet anleggsleveransene. Utgiftene er balanseført.

ÅRSRESULTAT OG DISPONERINGER

I 2023 hadde selskapet et resultat etter skattekostnad på kr 26 586 223 som foreslås disponert slik:

DISPONERING	BELØP
Til annen egenkapital	26 586 223


Oslo, 16.04.2024
Styret i Therma Industri AS


Erik Magnus Detterholm
Styreleder


Per Christian Sandved
Styremedlem/daglig leder


Tomas Mellgren
Styremedlem

Stein Terje Brekke
Styremedlem

 BankID Signing
Bertt Tomas Mellgren
2024-04-16

 BankID Signing
Per Christian Sandved
2024-04-16

 BankID Signing
Stein Terje Brekke
2024-04-16


 BankID Signing
Erik Magnus Detterholm
2024-04-17





Årsregnskap 2023 Therma Industri AS


**Styrets årsberetning
Resultatregnskap
Balanse
Kontantstrøm
Noter til regnskapet**

Org.nr.: 991 863 796

 BankID Signing
Bernt Tomas Mellgren
2024-04-16

 BankID Signing
Per Christian Sandved
2024-04-16

 BankID Signing
Stein Terje Brekke
2024-04-16

 BankID Signing
Erik Magnus Døtterholm
2024-04-17





Resultatregnskap Therma Industri AS


DRIFTSINNEKTER OG DRIFTSKOSTNADER	NOTE	2023	2022
Salgsinntekt	1, 2	317 303 461	181 201 776
Annen driftsinntekt		3 589 374	0
Sum driftsinntekter		320 892 835	181 201 776
Varekostnad	2	205 148 134	139 983 045
Lønnskostnad	3	70 458 938	17 725 328
Avskrivning av driftsmidler og immaterielle eiendeler	4	2 239 358	2 875 113
Annen driftskostnad	2, 3	18 986 982	15 543 375
Sum driftskostnader		296 833 413	176 126 861
Driftsresultat		24 059 422	5 074 915
EBITDA		26 298 781	7 950 028
FINANSINNEKTER OG FINANSKOSTNADER			
Inntekt på investering i datterselskap		13 500 000	7 400 000
Renteinntekt fra foretak i samme konsern		566 344	27 557
Renteinntekt fra tilknyttet selskap		75 454	0
Annen renteinntekt		7 477	15 354
Annen finansinntekt		3 644 531	1 343 712
Rentekostnad til foretak i samme konsern		2 311 511	756 947
Annen rentekostnad		28 807	7 702
Annen finanskostnad		4 977 276	405 845
Resultat av finansposter		10 476 212	7 616 129
Resultat før skattekostnad		34 535 634	12 691 044
Skattekostnad på resultat	5	7 949 411	1 455 658
Resultat		26 586 223	11 235 386
Årsresultat	6	26 586 223	11 235 386
OVERFØRINGER			
Avsatt til annen egenkapital		26 586 223	11 235 386
Sum overføringer		26 586 223	11 235 386


Therma Industri AS

Org.nr: 991 863 796

 BankID Signing
Bernt Tomas Mellgren
2024-04-16

 BankID Signing
Per Christian Sandved
2024-04-16

 BankID Signing
Stein Terje Brekke
2024-04-16

 BankID Signing
Erik Magnus Detterholm
2024-04-17





Balanse Therma Industri AS


EIENDELER	NOTE	2023	2022
ANLEGGSMIDLER			
IMMATERIELLE EIENDELER			
Utvikling	4, 7	1 821 758	2 040 978
Konsepsjoner, patenter o.l.		141 082	0
Goodwill	4	0	555 435
Sum immaterielle eiendeler		1 962 840	2 596 413
VARIGE DRIFTSMIDLER			
Tomter, bygninger o.a. fast eiendom	4	0	1 045 963
Maskiner og anlegg		4 901 548	0
Driftsløsøre, inventar o.a. utstyr	4	414 614	677 703
Sum varige driftsmidler		5 316 162	1 723 666
FINANSIELLE ANLEGGSMIDLER			
Investeringer i datterselskap	8	143 877 800	103 837 716
Investeringer i annet foretak i samme konsern		0	53 253
Andre langsiktige fordringer		4 897	0
Sum finansielle anleggsmidler		143 882 697	103 890 969
Sum anleggsmidler		151 161 699	108 211 048
OMLØPSMIDLER			
Lager av varer og annen beholdning		3 677 038	3 289 696
FORDRINGER			
Kundefordringer	9	49 123 708	54 195 343
Opptjent, ikke fakturert	10	24 542 884	5 588 641
Andre kortsiktige fordringer		8 490 113	4 473 731
Konsernfordringer		15 300 000	1 800 000
Sum fordringer		97 456 705	66 057 715
Bankinnskudd, kontanter o.l.	11, 12	19 085 614	17 795 053
Sum omløpsmidler		120 219 358	87 142 464
Sum eiendeler		271 381 057	195 353 512


Therma Industri AS

Org.nr: 991 863 796

 BankID Signing
Bernt Tomas Mellgren
2024-04-16

 BankID Signing
Per Christian Sandved
2024-04-16

 BankID Signing
Stein Terje Brekke
2024-04-16

 BankID Signing
Erik Magnus Detterholm
2024-04-17



Balanse Therma Industri AS

EGENKAPITAL OG GJELD	NOTE	2023	2022
INNSKUTT EGENKAPITAL			
Aksjekapital	13	4 459 877	4 246 841
Overkurs		29 936 306	15 236 822
Sum innskutt egenkapital		34 396 183	19 483 663
OPPTJENT EGENKAPITAL			
Annen egenkapital		86 934 275	70 843 353
Sum opptjent egenkapital		86 934 275	70 843 353
Sum egenkapital	6, 14	121 330 458	90 327 016
GJELD			
AVSETNING FOR FORPLIKTELSE			
Utsatt skatt	5	8 918 715	3 313 139
Sum avsetning for forpliktelser		8 918 715	3 313 139
ANNEN LANGSIKTIG GJELD			
Gjeld til kredittinstitusjoner		4 461 701	0
Konserngjeld	2	64 992 291	28 938 525
Øvrig langsiktig gjeld		4 539 185	3 294 774
Sum annen langsiktig gjeld		73 993 177	32 233 299
KORTSIKTIG GJELD			
Forskudd fra kunder	10	14 371 000	25 552 000
Leverandørgjeld		20 175 871	18 718 594
Betalbar skatt	5	2 343 835	2 062 777
Skyldig offentlige avgifter		13 518 426	15 545 070
Annen kortsiktig gjeld	15	16 729 576	7 601 617
Sum kortsiktig gjeld		67 138 707	69 480 058
Sum gjeld		150 050 599	105 026 496
Sum egenkapital og gjeld		271 381 057	195 353 512

Oslo, 16.04.2024
Styret i Therma Industri AS

Per Christian Sandved
Styremedlem/daglig leder


Tomas Mellgren
Styremedlem


Stein Terje Brekke
Styremedlem


Erik Magnus Detterholm
Styreleder


Therma Industri AS

Org.nr: 991 863 796

 BankID Signing
Bernt Tomas Mellgren
2024-04-16

 BankID Signing
Per Christian Sandved
2024-04-16

 BankID Signing
Stein Terje Brekke
2024-04-16

 BankID Signing
Erik Magnus Detterholm
2024-04-17





Indirekte kontantstrøm Therma Industri AS


	2023	2022
KONTANTSTRØMMER FRA OPERASJONELLE AKTIVITETER		
Resultat før skattekostnad	34 535 634	12 691 044
Periodens betalte skatt	2 062 777	2 487 609
Tap/gevinst ved salg av anleggsmidler	-2 998 602	0
Inntekt på investering i datter	-13 500 000	-7 400 000
Ordinære avskrivninger	2 239 358	2 875 113
Endring i varelager	-387 342	428 304
Endring i kundefordringer og prosjekter	-25 063 608	10 113 081
Endring i leverandørgjeld	1 457 277	5 283 204
Endring i andre tidsavgrensningsposter	3 250 132	4 053 942
Netto kontantstrøm fra operasjonelle aktiviteter	-2 529 928	25 557 079
KONTANTSTRØMMER FRA INVESTERINGSAKTIVITETER		
Innbetalinger ved salg av varige driftsmidler	4 600 000	0
Utbetalinger ved kjøp av varige driftsmidler	6 098 868	502 624
Motatt utbytte ført mot investering	13 500 000	7 400 000
Utbetalinger ved kjøp av aksjer og andeler i andre foretak	54 764 331	51 150 420
Netto kontantstrøm fra investeringsaktiviteter	-42 763 199	-44 253 044
KONTANTSTRØMMER FRA FINANSIERINGSAKTIVITETER		
Innbetalinger ved opptak av ny langsiktig gjeld	1 244 411	0
Innbetalinger ved opptak av ny kortsiktig gjeld	4 461 701	0
Endring mellomværende konsern	22 553 766	10 433 299
Innbetalinger av egenkapital	14 912 520	15 483 663
Tilførte likvider ved fusjon	3 411 290	0
Netto kontantstrøm fra finansieringsaktiviteter	46 583 688	25 916 962
Netto endring i kontanter og kontantekvivalenter	1 290 561	7 220 997
Beh. av kont. og kontantekvivalenter ved per. begynnelse	17 795 053	10 574 056
Beh. av kont. og kontantekvivalenter ved per. slutt	19 085 614	17 795 053


Therma Industri AS

Side 7

 BankID Signing
Bernt Tomas Mellgren
2024-04-16

 BankID Signing
Per Christian Sandved
2024-04-16

 BankID Signing
Stein Terje Brekke
2024-04-16

 BankID Signing
Erik Magnus Detterholm
2024-04-17



Noter Therma Industri AS

Regnskapsprinsipper

Årsregnskapet er satt opp i samsvar med regnskapslovens bestemmelser og god regnskapsskikk.

BRUK AV ESTIMATER

I utarbeidelse av årsregnskapet har man brukt estimater og forutsetninger som har påvirket resultatregnskapet og verdsettelsen av eiendeler og gjeld, samt usikre eiendeler og forpliktelser på balansedagen i henhold til god regnskapsskikk. Områder som i stor grad inneholder slike skjønsmessige vurderinger, høy grad av kompleksitet, eller områder hvor forutsetninger og estimater er vesentlige for årsregnskapet, er beskrevet i notene.

VALUTA

Transaksjoner i utenlandsk valuta omregnes til kursen på transaksjonstidspunktet. Pengeposter i utenlandsk valuta omregnes til norske kroner ved å benytte balansedagens kurs. Ikke-pengeposter som måles til historisk kurs uttrykt i utenlandsk valuta, omregnes til norske kroner ved å benytte valutakursen på transaksjonstidspunktet. Ikke-pengeposter som måles til virkelig verdi uttrykt i utenlandsk valuta, omregnes til valutakursen fastsatt på måletidspunktet. Valutakursendringer resultatføres løpende i regnskapsperioden under andre finansposter.

INNETEKTER

Inntektsføring ved salg av varer skjer på leveringstidspunktet. Tjenester inntektsføres etter hvert som de leveres. Inntekter fra salg av tjenester og langsiktige tilvirkingsprosjekter (anleggskontrakter) resultatføres i takt med prosjektets fullføringsgrad, når utfallet av transaksjonen kan estimeres på en pålitelig måte. Når transaksjonens utfall ikke kan estimeres pålitelig, vil kun inntekter tilsvarende påløpte prosjektkostnader inntektsføres. I den perioden det blir identifisert at et prosjekt vil gi et negativt resultat, vil det estimerte tapet på kontrakten bli resultatført i sin helhet.

SKATT

Skattekostnaden i resultatregnskapet omfatter både periodens betalbare skatt og endring i utsatt skatt. Utsatt skatt er beregnet med 22 % på grunnlag av de midlertidige forskjeller som eksisterer mellom regnskapsmessige og skattemessige verdier, samt ligningsmessig underskudd til fremføring ved utgangen av regnskapsåret. Skatteøkende og skattereduserende midlertidige forskjeller som reverserer eller kan reverseres i samme periode er utlignet og nettoført. Netto utsatt skattefordel balanseføres i den grad det er sannsynlig at denne kan bli utnyttet.

KLASSIFISERING OG VURDERING AV ANLEGGSMIDLER

Anleggsmidler omfatter eiendeler bestemt til varig eie og bruk. Anleggsmidler er vurdert til anskaffelseskost, fratrukket avskrivninger og nedskrivninger. Langsiktig gjeld balanseføres til nominelt beløp på transaksjonstidspunktet.

Varige driftsmidler balanseføres og avskrives over driftsmidlets økonomiske levetid. Vesentlige driftsmidler som består av flere betydelige komponenter med ulik levetid er dekomponert med ulik avskrivningstid for de ulike komponentene. Direkte vedlikehold av driftsmidler kostnadsføres løpende under driftskostnader, mens påkostninger eller forbedringer tillegges driftsmidlets kostpris og avskrives i takt med driftsmidlet. Varige driftsmidler nedskrives til gjenvinnbart beløp ved verdifall som forventes ikke å være forbigående. Gjenvinnbart beløp er det høyeste av netto salgsverdi og verdi i bruk. Verdi i bruk er nåverdi av fremtidige kontantstrømmer knyttet til eiendelen. Nedskrivningen reverseres når grunnlaget for nedskrivningen ikke lenger er til stede.

KLASSIFISERING OG VURDERING AV OMLØPSMIDLER

Omløpsmidler og kortsiktig gjeld omfatter normalt poster som forfaller til betaling innen ett år etter balansedagen, samt poster som knytter seg til varekretsløpet. Omløpsmidler vurderes til laveste verdi av anskaffelseskost og virkelig verdi. Kortsiktig gjeld balanseføres til nominelt beløp på transaksjonstidspunktet.

FORSKNING OG UTVIKLING

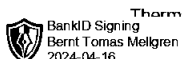
Utgifter til forskning og utvikling balanseføres i den grad man kan identifisere en fremtidig økonomisk fordel knyttet til utvikling av en identifiserbar immateriell eiendel og hvor anskaffelseskostnaden kan måles pålitelig. I motsatt fall kostnadsføres slike utgifter løpende. Balanseført forskning og utvikling avskrives lineært over økonomisk levetid.

Datterselskap og tilknyttede selskaper vurderes etter kostmetoden i selskapsregnskapet. Investeringen er vurdert til anskaffelseskost for aksjene med mindre nedskrivning har vært nødvendig. Det er foretatt nedskrivning til virkelig verdi når verdifall skyldes årsaker som ikke kan forventes å være forbigående og det må anses nødvendig etter god regnskapsskikk. Nedskrivninger er reversert når grunnlaget for nedskrivning ikke lenger er til stede.

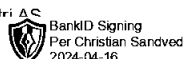
Utbytte, konsernbidrag og andre utdelinger fra datterselskap er inntektsført samme år som det er avsatt i givers regnskap. Overstiger utbytte / konsernbidraget andelen av opptjent resultat etter anskaffelsestidspunktet, representerer den overskytende del tilbakebetaling av investert kapital, og utdelingene er fratrukket investeringens verdi i balansen til morselskapet. Utbytte på eventuelle merverdier, blir vist på egen linje i resultatregnskapet. I balansen vises investeringens kostpris med tillegg av akkumulerte resultater som beskrevet ovenfor. Mottatt utbytte og tilbakebetalt innskutt kapital går til fradrag i investeringen. I de tilfeller der den virkelige verdien er lavere enn kostprisen og dette ikke er forbigående, er det foretatt nedskrivning.

VARER

Varer er vurdert til det laveste av anskaffelseskost og netto salgsverdi. Netto salgsverdi er estimert salgspris ved ordinær drift etter fradrag for beregnede nødvendige utgifter for gjennomføring av salget. Anskaffelseskost inkluderer utgifter påløpt ved anskaffelse av varene og kostnader for å bringe varene til nåværende plassering og tilordnes ved bruk av FIFO - prinsippet.



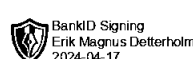
Therma Industri AS
BankID Signing
Bernt Tomas Melgren
2024-04-16



BankID Signing
Per Christian Sandved
2024-04-16



BankID Signing
Stein Terje Brekke
2024-04-16



BankID Signing
Erik Magnus Detterholm
2024-04-17

Org.nr: 991 863 796



Noter Therma Industri AS

FORDRINGER

Kundefordringer og andre fordringer oppføres til pålydende etter fradrag for avsetning til forventet tap. Avsetning til tap gjøres på grunnlag av en individuell vurdering av de enkelte fordringene. For øvrige kundefordringer utføres en uspesifisert avsetning for å dekke forventet tap på krav.

PENSJONER - INNSKUDDSBASERT ORDNING

Kostnaden til innskuddsbasert pensjonsordning tilsvarer periodens premie til forsikringselskapet.

GARANTI

Det er avsatt til forventede garantikostnader. Garantiaavsetningen er i balansen oppført under annen kortsiktig gjeld.

KONTANTSTRØMOPPSTILLING

Kontantstrømoppstillingen er utarbeidet etter den indirekte metoden. Kontanter og kontantekvivalenter omfatter kontanter, bankinnskudd og andre kortsiktige, likvide plasseringer.

Note 1 Salgsinntekter

	2023	2022
PR. VIRKSOMHETSOMRÅDE		
Varme og kuldesystemer	317 303 461	190 755 667
Sum	317 303 461	190 755 667
GEOGRAFISK FORDELING		
Norge	317 303 461	190 755 667
Sum	317 303 461	190 755 667

Note 2 Nærstående

	2023	2022
Salg til nærstående	16 424 049	2 648 469
Varekjøp fra nærstående	22 987 969	14 548 254
Andre kjøp fra nærstående	0	0
Rentekostnader til nærstående	2 309 438	756 947
Renteinntekter til nærstående	-566 344	-27 557

	KUNDEFORDRINGER		ANDRE FORDRINGER	
	2023	2022	2023	2022
Foretak i samme konsern	121 557	1 886 104	15 300 000	1 800 000
Sum	121 557	1 886 104	15 300 000	1 800 000

	LEVERANDØRGJELD		ANNEN LANGSIKTIG GJELD	
	2023	2022	2023	2022
Foretak i samme konsern	4 492 625	5 889 058	66 639 678	32 233 299
Sum	4 492 625	5 889 058	66 639 678	32 233 299



Noter Therma Industri AS

Note 3 Lønnskostnader og ytelser, godtgjørelser til daglig leder, styret og revisor

LØNNSKOSTNADER	2023	2022
Lønninger	58 732 552	37 644 457
Arbeidsgiveravgift	7 461 008	4 624 032
Lønn overført til prosjekt	0	-27 973 309
Pensjonskostnader	2 641 339	2 264 209
Andre ytelser	1 624 040	1 165 939
Sum	70 458 938	17 725 328

Selskapet har i 2023 sysselsatt 65 årsverk.

PENSJONSFORPLIKTELSE

Selskapet er pliktig til å ha tjenstepensjonsordning etter lov om obligatorisk tjenstepensjon. Selskapets pensjonsordninger tilfredsstiller kravene i denne lov.

YTELSER TIL LEDENDE PERSONER	DAGLIG LEDER	STYRET
Lønn	1 689 089	0
Pensjonskostnader	112 343	0
Sum	1 801 432	0

Det foreligger ikke avtale om opsjoner for daglig leder. Kravene til utløsning av bonus for selskapet for 2023 er innfridd.

REVISOR

Kostnadsført revisjonshonorar for 2023 utgjør kr 450 901.
Honorar for teknisk bistand, samt andre tjenester utgjør kr 91 575.

Note 4 Anleggsmidler

	GOODWILL	DRIFTSLØSØRE, INVENTAR OL.	PRODUKT- UTVIKLING
Anskaffelseskost pr. 01.01.23	3 277 085	8 683 012	4 070 103
+ Tilgang kjøpte driftsmidler		5 202 734	896 134
- Avgang i året	3 277 085		
= Anskaffelseskost 31.12.23	0	13 885 746	4 966 237
Akkumulerte avskrivninger 31.12.23		8 569 583	3 003 398
= Bokført verdi 31.12.23	0	5 316 163	1 962 839
Årets ordinære avskrivninger	170 361	988 293	803 921
Økonomisk levetid Avskrivningsplan	3-5 år	0-5 år saldo 0%	3-5 år
		EIENDOM	SUM
Anskaffelseskost pr. 01.01.23		2 851 700	18 881 900
+ Tilgang kjøpte driftsmidler			6 098 868
- Avgang i året		2 851 700	6 128 785
= Anskaffelseskost 31.12.23		0	18 851 983
Akkumulerte avskrivninger 31.12.23			11 572 981
= Bokført verdi 31.12.23		0	7 279 002
Årets ordinære avskrivninger		276 783	2 239 358
Økonomisk levetid Avskrivningsplan		8-25 år	



Noter Therma Industri AS

Note 5 Skatt

ÅRETS SKATTEKOSTNAD	2023	2022
Resultatført skatt på ordinært resultat:		
Betalbar skatt	2 343 835	2 062 777
Endring i utsatt skatt	5 605 576	-607 119
Skattekostnad ordinært resultat	7 949 411	1 455 658
Skattepliktig inntekt:		
Resultat før skatt	34 535 634	12 691 044
Permanente forskjeller	-13 442 157	-7 133 498
Endring i midlertidige forskjeller	-23 939 681	3 818 715
Mottatt konsernbidrag	13 500 000	0
Skattepliktig inntekt	10 653 796	9 376 261
Betalbar skatt i balansen:		
Betalbar skatt på årets resultat	-626 165	2 062 777
Betalbar skatt på mottatt konsernbidrag	2 970 000	0
Sum betalbar skatt i balansen	2 343 835	2 062 777
Beregning av effektiv skattesats		
Resultat før skatt	34 535 634	12 691 044
Beregnet skatt av resultat før skatt	7 597 840	2 792 030
Skatteeffekt av permanente forskjeller	-2 957 275	-1 569 370
Sum	4 640 565	1 222 660
Effektiv skattesats	13,4 %	9,6 %

Skatteeffekten av midlertidige forskjeller som har gitt opphav til utsatt skatt og utsatte skattefordeler, spesifisert på typer av midlertidige forskjeller

	2023	2022	ENDRING
Varige driftsmidler	305 915	13 419	-292 496
Tilvirkningskontrakter	43 308 639	20 023 178	-23 285 461
Fordringer	-1 459 573	-1 153 662	305 911
Gevinst – og tapskonto	2 910 634	0	-2 910 634
Avsetninger mv	-4 526 000	-2 283 000	2 243 000
Sum	40 539 615	16 599 935	-23 939 681
Akkumulert fremførbart underskudd	0	-180 486	-180 486
Inngår ikke i beregningen av utsatt skatt	0	-1 551 769	-1 551 769
Grunnlag for utsatt skatt	40 539 615	14 867 680	-25 671 936
Utsatt skatt (22 %)	8 918 715	3 270 890	-5 647 826

Note 6 Egenkapital og fusjoner

	AKSJEKAPITAL	OVERKURS	ANNEN EGENKAPITAL	SUM EGENKAPITAL
Pr. 31.12.2022	4 246 841	15 236 822	70 843 353	90 327 016
Årets resultat			26 586 223	26 586 223
Fusjoner			-10 495 301	-10 495 301
Aksjekapital	213 036	14 699 484		14 912 520
Pr 31.12.2023	4 459 877	29 936 306	86 934 275	121 330 458

Det er gjennomført to fusjoner med Therma Industri AS som overtakende selskap. Selskapene er fusjonert etter reglene for selskapskontinuitet, jfr regnskapsloven § 7-2. Det er ikke utarbeidet sammenligningstall for 2022

Følgende selskap er innfusjonert:

Therma Automasjon AS
Therma Industri Stavanger AS



Noter Therma Industri AS

Note 7 FoU

Det er balanseført og kostnadsført utgifter knyttet til forskning og utvikling etter en konkret vurdering. De vesentligste kostnadene er knyttet til videreutvikling av produkter og tjenester innenfor samme segment som selskapet i dag leverer.

Note 8 Datterselskap, TS og FKV

	KONTOR-KOMMUNE	EIER-ANDEL	ANSKAFSELSES KOST	ANDEL EGENKAPITAL	ANDEL RESULTAT
DS/FKV/TS					
HB Kuldetjeneste AS	Sarpsborg	100,0%	31 138 413	10 349 651	4 159 148
Haugaland Kjølleservice AS	Vindafjord	100,0%	27 980 510	11 859 598	1 998 333
Marin Rør AS	Fredrikstad	80,0%	8 973 395	3 586 882	-442 366
Sogn Kjølleservice AS	Sogndal	100,0%	16 749 731	7 230 878	2 736 039
Therma Bergen AS	Bergen	100,0%	40 640 635	10 509 429	6 240 156
Trøndelag Kuldeteknikk AS	Verdal	100,0%	18 395 116	5 971 099	2 851 768
Sum			143 877 800	49 507 537	17 543 078

Stemmeandel tilsvarer eierandel.

Note 9 Kundefordringer

	2023	2022
Kundefordringer til pålydende	50 607 708	55 339 343
Avsetning til tap	1 484 000	1 144 000
Balanseført verdi av kundefordringer 31.12	49 123 708	54 195 343
Endring i avsetning til tap	300 000	-229 000
Realiserte tap	0	57 138
Sum resultatførte tap på krav	300 000	-171 862

Kostnadsført tap er klassifisert som annen driftskostnad i regnskapet.

Note 10 Anleggskontrakter

	2023	2022
Inntektsført på igangværende prosjekter	339 920 273	297 494 949
Kostnader knyttet til opptjent inntekt/tapsavsetninger	-296 611 634	-277 501 344
Netto resultatført på igangværende prosjekter	43 308 639	19 993 605
Opptjent ikke fakturert produksjon	339 920 273	297 494 949
Forskuddsfakturert produksjon	-330 832 145	-317 458 310
Arbeid under utførelse	0	0
Netto, opptjent ikke fakturert	9 088 128	-19 963 361
Opptjente, ikke fakturerte inntekter	22 978 000	5 588 641
Forskudd fra kunder	-14 351 000	-25 552 000
Netto	8 627 000	-19 963 359



Noter Therma Industri AS

Note 11 Valutasikring

Selskapet har forpliktet seg til kjøp av EUR for 3 239 445 og i GBP for 53 740.

Note 12 Bankinnskudd

Innestående midler på skattetrekkkonto (bundne midler) er på kr. 2 927 254.

Note 13 Aksjonærer

AKSJEKAPITALEN I THERMA INDUSTRI AS PR. 31.12 BESTÅR AV:

	ANTALL	PÅLYDENDE	BOKFØRT
Ordinære aksjer	4 459 877	1,0	4 459 877
Sum	4 459 877		4 459 877

EIERSTRUKTUR

De største aksjonærene i % pr. 31.12 var:

	ORDINÆRE	EIERANDEL	STEMMEANDEL
FRANCKS KYLINDUSTRI SWEDEN AB	4 459 877	100,0	100,0

Det utarbeides ikke konsernregnskap for selskapet siden det inngår i konsernregnskapet for Francks Kylindustri Group Holding AB.

Note 14 Covenants

Selskapet har ingen covenants ved årsskiftet.

Note 15 Garantiavsetning

Avsetning for garanti- og servicekostnader utgjør kr 4 140 000.



Til generalforsamlingen i
THERMA INDUSTRI AS

UAVHENGIG REVISORS BERETNING

Konklusjon

Vi har revidert THERMA INDUSTRI AS' årsregnskap som viser et overskudd på kr 26 586 223. Årsregnskapet består av balanse per 31. desember 2023, resultatregnskap og kontantstrømoppstilling for regnskapsåret avsluttet per denne datoen og noter til årsregnskapet, herunder et sammendrag av viktige regnskapsprinsipper.

Etter vår mening

- oppfyller årsregnskapet gjeldende lovkrav, og
- gir årsregnskapet et rettviseende bilde av selskapets finansielle stilling per 31. desember 2023 og av dets resultat og kontantstrømmer for regnskapsåret avsluttet per denne datoen i samsvar med regnskapslovens regler og god regnskapsskikk i Norge.

Grunnlag for konklusjonen

Vi har gjennomført revisjonen i samsvar med de internasjonale revisjonsstandardene International Standards on Auditing (ISA-ene). Våre oppgaver og plikter i henhold til disse standardene er beskrevet nedenfor under Revisors oppgaver og plikter ved revisjonen av årsregnskapet. Vi er uavhengige av selskapet slik det kreves i lov, forskrift og International Code of Ethics for Professional Accountants (inkludert internasjonale uavhengighetsstandarder) utstedt av the International Ethics Standards Board for Accountants (IESBA-reglene), og vi har overholdt våre øvrige etiske forpliktelser i samsvar med disse kravene. Innhentet revisjonsbevis er etter vår vurdering tilstrekkelig og hensiktsmessig som grunnlag for vår konklusjon.

Øvrig informasjon

Styret og daglig leder (ledelsen) er ansvarlig for informasjonen i årsberetningen. Vår konklusjon om årsregnskapet ovenfor dekker ikke informasjonen i årsberetningen.

I forbindelse med revisjonen av årsregnskapet er det vår oppgave å lese årsberetningen. Formålet er å vurdere hvorvidt det foreligger vesentlig inkonsistens mellom årsberetningen og årsregnskapet og den kunnskap vi har opparbeidet oss under revisjonen av årsregnskapet, eller hvorvidt informasjon i årsberetningen ellers fremstår som vesentlig feil. Vi har plikt til å rapportere dersom årsberetningen fremstår som vesentlig feil. Vi har ingenting å rapportere i så henseende.

Medlem av UHY International, en sammenslutning av uavhengige revisjons- og konsultentselskaper



Dette dokumentet er signert med PAdES-formatet (PDF Advanced Electronic Signatures) av Signicat. Dette sikrer dokumentet og dets vedlegg mot endringer etter signering.



Revisorgruppen

Revisorgruppen
Akershus AS
Postboks 335
N-1411 Kolbotn

Besøksadresse:
Rosenholm Campus
Rosenholmveien 25

Tlf.: +47 66 81 79 00
E-post: akershus@rg.no

Foretaksregisteret
NO 967 604 364 MVA

www.rg.no

Statsautoriserte
revisorer

SIGNICAT



Basert på kunnskapen vi har opparbeidet oss i revisjonen mener vi at årsberetningen

- er konsistent med årsregnskapet, og
- inneholder de opplysninger som skal gis i henhold til gjeldende lovkrav.

Ledelsens ansvar for årsregnskapet

Ledelsen er ansvarlig for å utarbeide årsregnskapet og for at det gir et rettviseende bilde i samsvar med regnskapslovens regler og god regnskapsskikk i Norge. Ledelsen er også ansvarlig for slik intern kontroll som den finner nødvendig for å kunne utarbeide et årsregnskap som ikke inneholder vesentlig feilinformasjon, verken som følge av misligheter eller utilsiktede feil.

Ved utarbeidelsen av årsregnskapet må ledelsen ta standpunkt til selskapets evne til fortsatt drift og opplyse om forhold av betydning for fortsatt drift. Forutsetningen om fortsatt drift skal legges til grunn for årsregnskapet så lenge det ikke er sannsynlig at virksomheten vil bli avviklet.

Revisors oppgaver og plikter ved revisjonen av årsregnskapet

Vårt mål er å oppnå betryggende sikkerhet for at årsregnskapet som helhet ikke inneholder vesentlig feilinformasjon, verken som følge av misligheter eller utilsiktede feil, og å avgi en revisjonsberetning som inneholder vår konklusjon. Betryggende sikkerhet er en høy grad av sikkerhet, men ingen garanti for at en revisjon utført i samsvar med ISA-ene, alltid vil avdekke vesentlig feilinformasjon. Feilinformasjon kan oppstå som følge av misligheter eller utilsiktede feil. Feilinformasjon er å anse som vesentlig dersom den enkeltvis eller samlet med rimelighet kan forventes å påvirke de økonomiske beslutningene som brukerne foretar på grunnlag av årsregnskapet.

For videre beskrivelse av revisors oppgaver og plikter vises det til <https://www.revisorforeningen.no/revisjonsberetninger>

Trollåsen, 18. april 2024
Revisorgruppen Akershus AS

Jan Willem van Woensel Kooy
Statsautorisert revisor

(elektronisk signert)



Elektronisk signatur

Signert av

Van Woensel Kooy, Jan Willem
Norwegian BankID

Dato og tid

(UTC+01:00) Central European Time (Berlin)

04/18/2024 12:03:04

Dette dokumentet er signert med elektronisk signatur. En elektronisk signatur er juridisk forpliktende på samme måte som en håndskrevet signatur på papir. Denne siden er lagt til dokumentet for å vise grunnleggende informasjon om signaturen(e), og på de foregående sidene kan du lese dokumentet som er signert. Vedlagt finnes også en PDF med signatordetaljer, og en XML-fil med innholdet i den elektroniske signaturen(e). Vedleggene kan brukes for å verifisere gyldigheten av dokumentets signatur ved behov.