



## ÅRSREGNSKAPET FOR REGNSKAPSÅRET 2024 - GENERELL INFORMASJON

### Enheten

Organisasjonsnummer:	917 795 754
Organisasjonsform:	Aksjeselskap
Foretaksnavn:	SMV INVEST AS
Forretningsadresse:	Professorveien 2 7030 TRONDHEIM

### Regnskapsår

Årsregnskapets periode:	01.01.2024 - 31.12.2024
-------------------------	-------------------------

### Konsern

Mørselskap i konsern:	Ja
Konsernregnskap lagt ved:	Ja

### Regnskapsregler

Regler for små foretak benyttet:	Nei
Benyttet ved utarbeidelsen av årsregnskapet til selskapet:	Regnskapslovens alminnelige regler
Benyttet ved utarbeidelsen av årsregnskapet til konsernet:	Regnskapslovens alminnelige regler

### Årsregnskapet fastsatt av kompetent organ

Bekreftet av representant for selskapet:	Erik Langseth
Dato for fastsettelse av årsregnskapet:	27.06.2025

### Grunnlag for avgivelse

År 2024: Årsregnskapet er elektronisk innlevert
År 2023: Tall er hentet fra elektronisk innlevert årsregnskap fra 2024

*Det er ikke krav til at årsregnskapet m.v. som sendes til Regnskapsregisteret er undertegnet. Kontrollen på at dette er utført ligger hos revisor/enhetens øverste organ. Sikkerheten ivaretas ved at innsender har rolle/rettighet for innsending av årsregnskapet via Altinn, og ved at det bekreftes at årsregnskapet er fastsatt av kompetent organ.*

Brønnøysundregistrene, 21.04.2026



## Resultatregnskap

Beløp i: NOK	Note	2024	2023
<b>RESULTATREGNSKAP</b>			
<b>Inntekter</b>			
Salgsinntekt	2	11 032 542	9 961 176
<b>Sum inntekter</b>		<b>11 032 542</b>	<b>9 961 176</b>
<b>Kostnader</b>			
Lønnskostnad	3	1 029 660	973 685
Avskrivning på varige driftsmidler og immaterielle eiendeler	4	4 498 087	4 384 876
Annen driftskostnad	3	763 457	985 526
<b>Sum kostnader</b>		<b>6 291 204</b>	<b>6 344 087</b>
<b>Driftsresultat</b>		<b>4 741 338</b>	<b>3 617 089</b>
<b>Finansinntekter og finanskostnader</b>			
Renteinntekt fra foretak i samme konsern	2	1 006 700	1 392 464
Annen finansinntekt	2,5	41 021 855	34 473 903
Verdiøkning andre finansielle instrumenter vurdert til virkelig verdi		0	
<b>Sum finansinntekter</b>		<b>42 028 555</b>	<b>35 866 367</b>
Verdireduksjon andre finansielle instrumenter vurdert til virkelig verdi		0	21 725
Nedskrivning av finansielle eiendeler		-793 137	1 174 850
Annen finanskostnad		181 065	659 865
<b>Sum finanskostnader</b>		<b>-612 072</b>	<b>1 856 440</b>
<b>Netto finans</b>		<b>42 640 627</b>	<b>34 009 927</b>
<b>Resultat før skattekostnad</b>		<b>47 381 965</b>	<b>37 627 016</b>
Skattekostnad	6	3 828 354	2 508 253
<b>Årsresultat</b>		<b>43 553 611</b>	<b>35 118 763</b>
<b>Overføringer og disponeringer</b>			
Ordinært utbytte	2,7	0	12 500 000
Tilleggsutbytte	2	13 000 000	1 500 000



## Resultatregnskap

<b>Beløp i: NOK</b>	<b>Note</b>	<b>2024</b>	<b>2023</b>
Avgitt konsernbidrag	7	0	156 000
Overføringer til/fra annen egenkapital	7	30 553 611	20 962 764
<b>Sum overføringer og disponeringer</b>		<b>43 553 611</b>	<b>35 118 764</b>



## Balanse

Beløp i: NOK	Note	2024	2023
<b>BALANSE - EIENDELER</b>			
<b>Anleggsmidler</b>			
<b>Immaterielle eiendeler</b>			
Utsatt skattefordel	6	1 736 642	1 217 511
<b>Sum immaterielle eiendeler</b>		<b>1 736 642</b>	<b>1 217 511</b>
<b>Varige driftsmidler</b>			
Tomter, bygninger og annen fast eiendom	4	32 373 124	36 826 210
Driftsløsøre, inventar, verktøy, kontormaskiner og lignende	4	351 750	396 750
<b>Sum varige driftsmidler</b>		<b>32 724 874</b>	<b>37 222 960</b>
<b>Finansielle anleggsmidler</b>			
Investering i datterselskap	5	13 738 843	13 738 843
Lån til foretak i samme konsern	8	17 500 000	15 500 000
Investeringer i aksjer og andeler	9	145 077 154	128 563 670
Obligasjoner		2 484 142	3 733 595
<b>Sum finansielle anleggsmidler</b>		<b>178 800 139</b>	<b>161 536 108</b>
<b>Sum anleggsmidler</b>		<b>213 261 655</b>	<b>199 976 579</b>
<b>Omløpsmidler</b>			
<b>Varer</b>			
<b>Fordringer</b>			
Kundefordringer	8	297 319	320 344
Andre kortsiktige fordringer	8	118 882	12 085
<b>Sum fordringer</b>		<b>416 201</b>	<b>332 429</b>
<b>Investeringer</b>			
Markedsbaserte aksjer	9	27 096 753	22 943 905
Markedsbaserte rentefond	9	23 187 771	15 778 599
<b>Sum investeringer</b>		<b>50 284 524</b>	<b>38 722 504</b>
<b>Bankinnskudd, kontanter og lignende</b>			
Bankinnskudd, kontanter og lignende	10	83 016 160	78 577 786
<b>Sum bankinnskudd, kontanter og lignende</b>		<b>83 016 160</b>	<b>78 577 786</b>



## Balanse

Beløp i: NOK	Note	2024	2023
Sum omløpsmidler		133 716 885	117 632 719
<b>SUM EIENDELER</b>		<b>346 978 540</b>	<b>317 609 298</b>
<b>BALANSE - EGENKAPITAL OG GJELD</b>			
<b>Egenkapital</b>			
<b>Innskutt egenkapital</b>			
Selskapskapital	7,11	1 000 000	1 000 000
Overkurs	7	201 137 053	201 137 053
<b>Sum innskutt egenkapital</b>		<b>202 137 053</b>	<b>202 137 053</b>
<b>Opptjent egenkapital</b>			
Annen egenkapital	7	127 327 945	96 774 334
<b>Sum opptjent egenkapital</b>		<b>127 327 945</b>	<b>96 774 334</b>
<b>Sum egenkapital</b>		<b>329 464 998</b>	<b>298 911 387</b>
<b>Sum langsiktig gjeld</b>		<b>0</b>	<b>0</b>
<b>Kortsiktig gjeld</b>			
Leverandørgjeld	8	323 446	2 598 793
Betalbar skatt	6	3 332 018	2 839 701
Skyldige offentlige avgifter		494 648	429 418
Utbytte		13 000 000	12 500 000
Annen kortsiktig gjeld	8	363 431	330 000
<b>Sum kortsiktig gjeld</b>		<b>17 513 543</b>	<b>18 697 912</b>
<b>Sum gjeld</b>		<b>17 513 543</b>	<b>18 697 912</b>
<b>SUM EGENKAPITAL OG GJELD</b>		<b>346 978 541</b>	<b>317 609 299</b>



## Konsernets resultatregnskap

Beløp i: NOK	Note	2024	2023
<b>RESULTATREGNSKAP</b>			
<b>Inntekter</b>			
Salgsinntekt		188 009 273	180 926 983
Annen driftsinntekt	2	10 194 230	8 909 711
<b>Sum inntekter</b>		<b>198 203 503</b>	<b>189 836 694</b>
<b>Kostnader</b>			
Endring i beholdning av varer under tilvirkning og ferdig tilvirkede varer	6	-1 299 029	-194 729
Varekostnad		69 305 453	70 117 496
Lønnskostnad	5	46 963 417	44 322 854
Avskrivning på varige driftsmidler og immaterielle eiendeler	7,8	10 285 822	11 050 713
Nedskrivning av varige driftsmidler og immaterielle eiendeler	7	260 977	1 083 000
Annen driftskostnad	5.8	58 404 191	36 329 422
<b>Sum kostnader</b>		<b>183 920 831</b>	<b>162 708 756</b>
<b>Driftsresultat</b>		<b>14 282 672</b>	<b>27 127 938</b>
<b>Finansinntekter og finanskostnader</b>			
Annen finansinntekt		31 425 833	35 416 119
<b>Sum finansinntekter</b>		<b>31 425 833</b>	<b>35 416 119</b>
Annen finanskostnad		2 528 591	5 372 238
<b>Sum finanskostnader</b>		<b>2 528 591</b>	<b>5 372 238</b>
<b>Netto finans</b>		<b>28 897 242</b>	<b>30 043 881</b>
<b>Resultat før skattekostnad</b>		<b>43 179 914</b>	<b>57 171 819</b>
Skattekostnad	13	5 370 665	4 425 991
<b>Årsresultat</b>		<b>37 809 249</b>	<b>52 745 828</b>
Minoritetsinteresser	14	458 903	1 383 441
<b>Årsresultat etter minoritetsinteresser</b>		<b>37 350 346</b>	<b>51 362 387</b>
<b>Overføringer og disponeringer</b>			



## Konsernets resultatregnskap

<b>Beløp i: NOK</b>	<b>Note</b>	<b>2024</b>	<b>2023</b>
Ordinært utbytte	14	0	12 500 000
Tilleggsutbytte	14	13 000 000	1 500 000
Overføringer til/fra annen egenkapital	14	24 350 347	37 362 385
<b>Sum overføringer og disponeringer</b>		<b>37 350 347</b>	<b>51 362 385</b>



## Konsernets balanse

Beløp i: NOK	Note	2024	2023
<b>BALANSE - EIENDELER</b>			
<b>Anleggsmidler</b>			
<b>Immaterielle eiendeler</b>			
Forskning og utvikling	8	2 664 659	3 048 268
Patenter	8	1 075 000	1 375 000
Utsatt skattefordel	13	7 433 131	3 862 881
<b>Sum immaterielle eiendeler</b>		<b>11 172 790</b>	<b>8 286 149</b>
<b>Varige driftsmidler</b>			
Tomter, bygninger og annen fast eiendom	7	43 857 032	48 989 961
Maskiner og anlegg	7	7 253 534	6 641 384
Driftsløsøre, inventar, verktøy, kontormaskiner og lignende	7	3 914 080	2 660 463
<b>Sum varige driftsmidler</b>		<b>55 024 646</b>	<b>58 291 808</b>
<b>Finansielle anleggsmidler</b>			
Investeringer i tilknyttet selskap	9	10 000 000	10 000 000
Investeringer i aksjer og andeler	9	135 077 154	118 563 670
Andre fordringer		2 670 253	4 036 373
<b>Sum finansielle anleggsmidler</b>		<b>147 747 407</b>	<b>132 600 043</b>
<b>Sum anleggsmidler</b>		<b>213 944 843</b>	<b>199 178 000</b>
<b>Omløpsmidler</b>			
<b>Varer</b>			
Varer	6	49 201 677	42 677 406
<b>Sum varer</b>		<b>49 201 677</b>	<b>42 677 406</b>
<b>Fordringer</b>			
Kundefordringer		21 501 549	18 409 459
Andre fordringer		4 213 664	3 936 169
<b>Sum fordringer</b>		<b>25 715 213</b>	<b>22 345 628</b>
<b>Investeringer</b>			
Markedsbaserte aksjer		27 096 753	22 943 905
Markedsbaserte rentefond		23 187 771	15 778 599
<b>Sum investeringer</b>		<b>50 284 524</b>	<b>38 722 504</b>



## Konsernets balanse

Beløp i: NOK	Note	2024	2023
<b>Bankinnskudd, kontanter og lignende</b>			
Bankinnskudd, kontanter og lignende	4	103 763 549	99 704 111
<b>Sum bankinnskudd, kontanter og lignende</b>		<b>103 763 549</b>	<b>99 704 111</b>
<b>Sum omløpsmidler</b>		<b>228 964 963</b>	<b>203 449 649</b>
<b>SUM EIENDELER</b>		<b>442 909 806</b>	<b>402 627 649</b>
<b>BALANSE - EGENKAPITAL OG GJELD</b>			
<b>Egenkapital</b>			
<b>Innskutt egenkapital</b>			
Aksjekapital	14,15	1 000 000	1 000 000
Overkurs	14	201 137 053	201 137 053
<b>Sum innskutt egenkapital</b>		<b>202 137 053</b>	<b>202 137 053</b>
<b>Opptjent egenkapital</b>			
Annen egenkapital	14	168 603 596	141 738 748
Minoritetsinteresser	14	-152 567	988 530
<b>Sum opptjent egenkapital</b>		<b>168 451 029</b>	<b>142 727 278</b>
<b>Sum egenkapital</b>		<b>370 588 082</b>	<b>344 864 331</b>
<b>Gjeld</b>			
<b>Langsiktig gjeld</b>			
Andre avsetninger for forpliktelser		648 312	717 728
<b>Sum avsetninger for forpliktelser</b>		<b>648 312</b>	<b>717 728</b>
<b>Annen langsiktig gjeld</b>			
<b>Sum langsiktig gjeld</b>		<b>648 312</b>	<b>717 728</b>
<b>Kortsiktig gjeld</b>			
Leverandørgjeld		15 549 197	10 893 294
Betalbar skatt	13	7 016 751	4 165 552
Skyldige offentlige avgifter		4 061 982	4 002 240
Utbytte	14	13 000 000	13 500 000



## Konsernets balanse

<b>Beløp i: NOK</b>	<b>Note</b>	<b>2024</b>	<b>2023</b>
Annen kortsiktig gjeld		32 045 481	24 484 504
<b>Sum kortsiktig gjeld</b>		<b>71 673 411</b>	<b>57 045 590</b>
<b>Sum gjeld</b>		<b>72 321 723</b>	<b>57 763 318</b>
<b>SUM EGENKAPITAL OG GJELD</b>		<b>442 909 805</b>	<b>402 627 649</b>



KPMG AS  
Langlandsveien 1  
N-6010 Ålesund

Telephone +47 45 40 40 63  
Internet www.kpmg.no  
Enterprise 935 174 627 MVA

Til generalforsamlingen i SMV Invest AS

## Uavhengig revisors beretning

### Konklusjon

Vi har revidert årsregnskapet for SMV Invest AS, som består av:

- selskapsregnskapet, som består av balanse per 31. desember 2024, resultatregnskap og kontantstrømpoppstilling for regnskapsåret avsluttet per denne datoen og noter til årsregnskapet, herunder et sammendrag av viktige regnskapsprinsipper, og
- konsernregnskapet, som består av balanse per 31. desember 2024, resultatregnskap og kontantstrømpoppstilling for regnskapsåret avsluttet per denne datoen og noter til årsregnskapet, herunder et sammendrag av viktige regnskapsprinsipper.

### Etter vår mening

- oppfyller årsregnskapet gjeldende lovkrav,
- gir selskapsregnskapet et rettviseende bilde av selskapets finansielle stilling per 31. desember 2024 og av dets resultater og kontantstrømmer for regnskapsåret avsluttet per denne datoen i samsvar med regnskapslovens regler og god regnskapsskikk i Norge, og
- gir konsernregnskapet et rettviseende bilde av konsernets finansielle stilling per 31. desember 2024 og av dets resultater og kontantstrømmer for regnskapsåret avsluttet per denne datoen i samsvar med regnskapslovens regler og god regnskapsskikk i Norge.

### Grunnlag for konklusjonen

Vi har gjennomført revisjonen i samsvar med International Standards on Auditing (ISA-ene). Våre oppgaver og plikter i henhold til disse standardene er beskrevet nedenfor under *Revisors oppgaver og plikter ved revisjonen av årsregnskapet*. Vi er uavhengige av selskapet og konsernet i samsvar med kravene i relevante lover og forskrifter i Norge og International Code of Ethics for Professional Accountants (inkludert internasjonale uavhengighetsstandarder) utstedt av International Ethics Standards Board for Accountants (IESBA-reglene), og vi har overholdt våre øvrige etiske forpliktelser i samsvar med disse kravene. Innhentet revisjonsbevis er etter vår vurdering tilstrekkelig og hensiktsmessig som grunnlag for vår konklusjon.

### Øvrig informasjon

Styret og daglig leder (ledelsen) er ansvarlige for øvrig informasjon som er publisert sammen med årsregnskapet. Øvrig informasjon omfatter informasjon i årsrapporten bortsett fra årsregnskapet og den tilhørende revisjonsberetningen. Vår konklusjon om årsregnskapet ovenfor dekker ikke øvrig informasjon.

I forbindelse med revisjonen av årsregnskapet er det vår oppgave å lese øvrig informasjon. Formålet er å vurdere hvorvidt det foreligger vesentlig inkonsistens mellom den øvrige informasjonen og årsregnskapet og den kunnskap vi har opparbeidet oss under revisjonen av årsregnskapet, eller hvorvidt øvrig informasjon ellers fremstår som vesentlig feil. Vi har plikt til å rapportere dersom øvrig

#### Offices in:

© KPMG AS, a Norwegian limited liability company and a member firm of the KPMG global organization of independent member firms affiliated with KPMG International Limited, a private English company limited by guarantee. All rights reserved.

Statsautoriserte revisorer - medlemmer av Den norske Revisorforening

Oslo	Elverum	Mo i Rana	Tromsø
Alta	Finnsnes	Molde	Trondheim
Arendal	Hamar	Sandefjord	Tynset
Bergen	Haugesund	Stavanger	Ulsteinvik
Bode	Knarvik	Stord	Ålesund
Drammen	Kristiansand	Straume	

Penneo Dokumentnøkkel: W16CC-SWLWLU-626EM-X7YHU-6A5VE-LYU5



informasjon fremstår som vesentlig feil. Vi har ingenting å rapportere i så henseende.

#### Ledelsens ansvar for årsregnskapet

Ledelsen er ansvarlig for å utarbeide årsregnskapet og for at det gir et rettviseende bilde i samsvar med regnskapslovens regler og god regnskapsskikk i Norge. Ledelsen er også ansvarlig for slik intern kontroll som den finner nødvendig for å kunne utarbeide et årsregnskap som ikke inneholder vesentlig feilinformasjon, verken som følge av misligheter eller utilsiktede feil.

Ved utarbeidelsen av årsregnskapet er ledelsen ansvarlig for å ta standpunkt til selskapets og konsernets evne til fortsatt drift og opplyse om forhold av betydning for fortsatt drift. Forutsetningen om fortsatt drift skal legges til grunn for årsregnskapet så lenge det ikke er sannsynlig at virksomheten vil bli avvirket.

#### Revisors oppgaver og plikter ved revisjonen av årsregnskapet

Vårt mål er å oppnå betryggende sikkerhet for at årsregnskapet som helhet ikke inneholder vesentlig feilinformasjon, verken som følge av misligheter eller utilsiktede feil, og å avgi en revisjonsberetning som inneholder vår konklusjon. Betyggende sikkerhet er en høy grad av sikkerhet, men ingen garanti for at en revisjon utført i samsvar med ISA-ene, alltid vil avdekke vesentlig feilinformasjon. Feilinformasjon kan oppstå som følge av misligheter eller utilsiktede feil. Feilinformasjon er å anse som vesentlig dersom den enkeltvis eller samlet med rimelighet kan forventes å påvirke de økonomiske beslutningene som brukerne foretar på grunnlag av årsregnskapet.

Som del av en revisjon i samsvar med ISA-ene, utøver vi profesjonelt skjønn og utviser profesjonell skepsis gjennom hele revisjonen. I tillegg:

- identifiserer og vurderer vi risikoen for vesentlig feilinformasjon i regnskapet, enten det skyldes misligheter eller utilsiktede feil. Vi utformer og gjennomfører revisjonshandlinger for å håndtere slike risikoer, og innhenter revisjonsbevis som er tilstrekkelig og hensiktsmessig som grunnlag for vår konklusjon. Risikoen for at vesentlig feilinformasjon som følge av misligheter ikke blir avdekket, er høyere enn for feilinformasjon som skyldes utilsiktede feil, siden misligheter kan innebære samarbeid, forfalskning, bevisste utelatelser, uriktige fremstillinger eller overstyring av internkontroll.
- opparbeider vi oss en forståelse av intern kontroll som er relevant for revisjonen, for å utforme revisjonshandlinger som er hensiktsmessige etter omstendighetene, men ikke for å gi uttrykk for en mening om effektiviteten av selskapets og konsernets interne kontroll.
- evaluerer vi om de anvendte regnskapsprinsippene er hensiktsmessige og om regnskapsestimaterne og tilhørende noteopplysninger utarbeidet av ledelsen er rimelige.
- konkluderer vi på om ledelsens bruk av fortsatt drift-forutsetningen er hensiktsmessig, og, basert på innhentede revisjonsbevis, hvorvidt det foreligger vesentlig usikkerhet knyttet til hendelser eller forhold som kan skape tvil av betydning om selskapets og konsernets evne til fortsatt drift. Dersom vi konkluderer med at det eksisterer vesentlig usikkerhet, kreves det at vi i revisjonsberetningen henleder oppmerksomheten på tilleggsopplysningene i årsregnskapet, eller, dersom slike tilleggsopplysninger ikke er tilstrekkelige, at vi modifierer vår konklusjon. Våre konklusjoner er basert på revisjonsbevis innhentet frem til datoen for revisjonsberetningen. Etterfølgende hendelser eller forhold kan imidlertid medføre at selskapet og konsernet ikke kan fortsette driften.
- evaluerer vi den samlede presentasjonen, strukturen og innholdet i årsregnskapet, inkludert tilleggsopplysningene, og hvorvidt årsregnskapet gir uttrykk for de underliggende transaksjonene og hendelsene på en måte som gir et rettviseende bilde.
- innhenter vi tilstrekkelig og hensiktsmessig revisjonsbevis vedrørende den finansielle informasjonen til enhetene eller forretningsområdene i konsernet for å kunne gi uttrykk for en mening om konsernregnskapet. Vi er ansvarlige for å lede, følge opp og gjennomføre konsernrevisjonen. Vi har eneansvar for vår konklusjon om konsernregnskapet.

Vi kommuniserer med styret blant annet om det planlagte innholdet i og tidspunkt for revisjonsarbeidet og eventuelle vesentlige funn i revisjonen, herunder vesentlige svakheter i intern kontroll som vi



avdekker gjennom revisjonen.

Ålesund

KPMG AS

Viggo H. Gundersen  
Statsautorisert revisor  
(elektronisk signert)

Penneo Dokumentnøkkel: W16CC-SWLWU-626EM-X7YHU-6A5VE-LYU5



# PENNEO

Signaturene i dette dokumentet er juridisk bindende. Dokument signert med "Penneo™ - sikker digital signatur". De signerende parter sin identitet er registrert, og er listet nedenfor.

"Med min signatur bekrefter jeg alle datoer og innholdet i dette dokument."

## Gundersen, Viggo Haavik

Statsautorisert revisor

På vegne av: KPMG AS

Serienummer: no\_bankid:9578-5998-4-2299109

IP: 83.243.xxx.xxx

2025-06-27 17:09:38 UTC



Penneo Dokumentnøkkel: W16CC-SWLWLU-626EM-X7YHU-6A5VE-LYU5

Dette dokumentet er signert digitalt via [Penneo.com](https://penneo.com). De signerte dataene er validert ved hjelp av den matematiske hashverdien av det originale dokumentet. All kryptografisk bevisføring er innebygd i denne PDF-en for fremtidig validering.

Dette dokumentet er forseglest med et kvalifisert elektronisk segl. For mer informasjon om Penneos kvalifiserte tillitstjenester, se <https://eud.penneo.com>.

### Slik kan du bekrefte at dokumentet er originalt

Når du åpner dokumentet i Adobe Reader, kan du se at det er sertifisert av **Penneo A/S**. Dette beviser at innholdet i dokumentet ikke har blitt endret siden tidspunktet for signeringen. Bevis for de individuelle signatørens digitale signaturer er vedlagt dokumentet.

Du kan bekrefte de kryptografiske bevisene ved hjelp av Penneos validator, <https://penneo.com/validator>, eller andre valideringsverktøy for digitale signaturer.

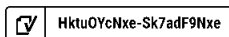


# Årsregnskap

**2024**

**SMV Invest AS**

Org.nr.:917 795 754





## SMV Invest AS

### Årsregnskap 2024

#### Resultatregnskap

	Note	2024	2023
<b>Driftsinntekter og driftskostnader</b>			
Annen driftsinntekt	2	11 032 542	9 961 176
<b>Sum driftsinntekter</b>		<b>11 032 542</b>	<b>9 961 176</b>
Lønnskostnad	3	1 029 660	973 685
Avskrivning av driftsmidler og immaterielle eiendeler	4	4 498 087	4 384 876
Annen driftskostnad	3	763 457	985 526
<b>Sum driftskostnader</b>		<b>6 291 204</b>	<b>6 344 087</b>
<b>Driftsresultat</b>		<b>4 741 338</b>	<b>3 617 089</b>
<b>Finansinntekter og finanskostnader</b>			
Renteinntekt fra foretak i samme konsern	2	1 006 700	1 392 464
Annen finansinntekt	2, 5	41 021 855	34 473 903
Verdireduksjon markedsbaserte omløpsmidler		0	21 725
Nedskrivning av andre finansielle anleggsmidler		-793 137	1 174 850
Annen finanskostnad		181 065	659 865
<b>Resultat av finansposter</b>		<b>42 640 627</b>	<b>34 009 928</b>
<b>Resultat før skattekostnad</b>		<b>47 381 965</b>	<b>37 627 017</b>
Skattekostnad på resultat	6	3 828 354	2 508 253
<b>Årsresultat</b>		<b>43 553 611</b>	<b>35 118 764</b>
<b>Overføringer</b>			
Avsatt til utbytte	2, 7	0	12 500 000
Tilleggsutbytte	2	13 000 000	1 500 000
Avgitt konsernbidrag etter skatt	7	0	156 000
Avsatt til annen egenkapital	7	30 553 611	20 962 764
<b>Sum overføringer</b>		<b>43 553 611</b>	<b>35 118 764</b>




## SMV Invest AS

Årsregnskap 2024

### Balanse

	Note	2024	2023
<b>Eiendeler</b>			
<b>Anleggsmidler</b>			
<b>Immaterielle eiendeler</b>			
Utsatt skattefordel	6	1 736 642	1 217 511
<b>Sum immaterielle eiendeler</b>		<b>1 736 642</b>	<b>1 217 511</b>
<b>Varige driftsmidler</b>			
Tomter, bygninger o.a. fast eiendom	4	32 373 124	36 826 210
Driftsløsøre, inventar o.a. utstyr	4	351 750	396 750
<b>Sum varige driftsmidler</b>		<b>32 724 874</b>	<b>37 222 960</b>
<b>Finansielle anleggsmidler</b>			
Investeringer i datterselskap	5	13 738 843	13 738 843
Lån til foretak i samme konsern	8	17 500 000	15 500 000
Investeringer i aksjer og andeler	9	145 077 154	128 563 670
Andre langsiktige fordringer		2 484 142	3 733 595
<b>Sum finansielle anleggsmidler</b>		<b>178 800 139</b>	<b>161 536 108</b>
<b>Sum anleggsmidler</b>		<b>213 261 655</b>	<b>199 976 579</b>
<b>Omløpsmidler</b>			
<b>Fordringer</b>			
Kundefordringer	8	297 319	320 344
Andre kortsiktige fordringer	8	118 882	12 085
<b>Sum fordringer</b>		<b>416 201</b>	<b>332 429</b>
<b>Investeringer</b>			
Markedsbaserte aksjer	9	27 096 753	22 943 905
Markedsbaserte rentefond	9	23 187 771	15 778 599
<b>Sum investeringer</b>		<b>50 284 523</b>	<b>38 722 504</b>
Bankinnskudd, kontanter o.l.	10	83 016 160	78 577 786
<b>Sum omløpsmidler</b>		<b>133 716 885</b>	<b>117 632 719</b>
<b>Sum eiendeler</b>		<b>346 978 540</b>	<b>317 609 298</b>

 Hktu0YcNxe-Sk7adF9Nxe



## SMV Invest AS

Årsregnskap 2024

### Balanse

	Note	2024	2023
<b>Egenkapital og gjeld</b>			
<b>Egenkapital</b>			
<b>Innskutt egenkapital</b>			
Aksjekapital	7, 11	1 000 000	1 000 000
Overkurs	7	201 137 053	201 137 053
<b>Sum innskutt egenkapital</b>		<b>202 137 053</b>	<b>202 137 053</b>
<b>Opptjent egenkapital</b>			
Annen egenkapital	7	127 327 945	96 774 334
<b>Sum opptjent egenkapital</b>		<b>127 327 945</b>	<b>96 774 334</b>
<b>Sum egenkapital</b>	7	<b>329 464 998</b>	<b>298 911 387</b>
<b>Gjeld</b>			
<b>Avsetning for forpliktelser</b>			
<b>Annen langsiktig gjeld</b>			
<b>Kortsiktig gjeld</b>			
Leverandørgjeld	8	323 446	2 598 793
Betalbar skatt	6	3 332 018	2 839 701
Skyldig offentlige avgifter		494 648	429 418
Utbytte		13 000 000	12 500 000
Annen kortsiktig gjeld	8	363 431	330 000
<b>Sum kortsiktig gjeld</b>		<b>17 513 542</b>	<b>18 697 912</b>
<b>Sum gjeld</b>		<b>17 513 542</b>	<b>18 697 912</b>
<b>Sum egenkapital og gjeld</b>		<b>346 978 540</b>	<b>317 609 298</b>

Styret i SMV Invest AS

Ole Kristian Sperre  
styreleder

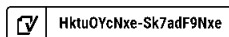
Odd Ståle Sperre Ness  
styremedlem

Bjørn Einar Sperre Ness  
styremedlem

Erik Langseth  
styremedlem/daglig leder

Erling Ness  
styremedlem

Knut Magne Slotsvik  
styremedlem





### SMV Invest AS

#### Årsregnskap 2024

##### Indirekte kontantstrøm

	Note	2024	2023
<b>Kontantstrømmer fra operasjonelle aktiviteter</b>			
Resultat før skattekostnad		47 381 965	37 627 017
Periodens betalte skatt		3 855 168	2 665 858
Gevinst/verdiendring verdipapirer		-7 284 456	-7 455 480
Ordinære avskrivninger		4 498 087	4 384 876
Nedskrivning anleggsmidler		-793 137	1 174 850
Endring i kundefordringer		23 025	62 526
Endring i leverandørgjeld		-2 275 347	488 298
Poster klassifisert som invest.- eller finans.aktiviteter		-27 958 622	-21 141 300
Endring i andre tidsavgrensningsposter		579 598	-1 539 274
<b>Netto kontantstrøm fra operasjonelle aktiviteter</b>		<b>10 315 945</b>	<b>10 935 655</b>
<b>Kontantstrømmer fra investeringsaktiviteter</b>			
Utbetalinger ved kjøp av varige driftsmidler		0	4 083 276
Innbetalinger ved salg av aksjer og andeler i andre foretak		2 386 483	5 350 774
Tilbakebetaling av innbetalt kapital		11 807 022	12 399 854
Utbetalinger ved kjøp av aksjer og andeler i andre foretak		34 829 698	68 635 784
Innbetaling ved tilbakebetaling av utlån		1 300 000	13 500 000
Utbetaling av lån		2 000 000	0
Mottatt utbytte investeringer		27 958 622	21 141 300
<b>Netto kontantstrøm fra investeringsaktiviteter</b>		<b>6 622 429</b>	<b>-20 327 132</b>
<b>Kontantstrømmer fra finansieringsaktiviteter</b>			
Utbetalinger av utbytte		12 500 000	11 500 000
Utbetalinger av konsernbidrag		0	200 000
<b>Netto kontantstrøm fra finansieringsaktiviteter</b>		<b>-12 500 000</b>	<b>-11 700 000</b>
Netto endring i kontanter og kontantekvivalenter		4 438 374	-21 091 477
Beh. av kont. og kontantekvivalenter ved per. begynnelse		78 577 786	99 669 263
<b>Beh. av kont. og kontantekvivalenter ved per. slutt</b>		<b>83 016 160</b>	<b>78 577 786</b>



## SMV Invest AS Årsregnskap 2024

### Noter

--

#### Note 1 Regnskapsprinsipper

Årsregnskapet er satt opp i samsvar med regnskapslovens bestemmelser og god regnskapsskikk.

##### Datterselskap/tilknyttet selskap

Datterselskaper og tilknyttede selskaper vurderes etter kostmetoden i selskapsregnskapet. Investeringen er vurdert til anskaffelseskost for aksjene med mindre nedskrivning har vært nødvendig. Det er foretatt nedskrivning til virkelig verdi når verdifall skyldes årsaker som ikke kan antas å være forbigående og det må anses nødvendig etter god regnskapsskikk. Nedskrivninger er reversert når grunnlaget for nedskrivning ikke lenger er til stede.

Utbytte og andre utdelinger er inntektsført fra datterselskaper inntektsføres i vedtaksåret. Overstiger utbytte andel av tilbakeholdt resultat etter kjøpet, representerer den overskytende del av tilbakebetaling av investert kapital, og utdelingene er fratrukket investeringens verdi i balansen.

##### Salgsinntekter

Inntektsføring ved salg av varer og tjenester skjer på leveringstidspunktet.

##### Klassifisering og vurdering av balanseposter

Omløpsmidler og kortsiktig gjeld omfatter poster som forfaller til betaling innen ett år etter balansedagen, samt poster som knytter seg til varekretsløpet. Øvrige poster er klassifisert som anleggsmiddel/langsiktig gjeld.

Omløpsmidler vurderes til laveste av anskaffelseskost og virkelig verdi. Kortsiktig gjeld balanseføres til nominelt beløp på etableringstidspunktet.

Anleggsmidler vurderes til anskaffelseskost, men nedskrives til virkelig verdi ved verdifall som ikke forventes å være forbigående. Anleggsmidler med begrenset økonomisk levetid avskrives planmessig. Langsiktig gjeld balanseføres til nominelt beløp på etableringstidspunktet.

##### Fordringer

Kundefordringer og andre fordringer er oppført i balansen til pålydende etter fradrag for avsetning til forventet tap. Avsetning til tap gjøres på grunnlag av individuelle vurderinger av de enkelte fordringene. I tillegg gjøres det for øvrig kundefordringer en spesifisert avsetning for å dekke antatt tap.

##### Valuta

Pengeposter i utenlandsk valuta er vurdert til kursen ved regnskapsårets slutt.

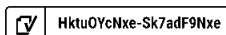
##### Markedsbaserte verdipapirer

Markedsbaserte verdipapirer vurderes til markedsverdi på balansedag. Markedsbaserte obligasjoner vurderes etter porteføljeprinsippet, da disse er anskaffet og styrt som en portefølje.

Mottatt utbytte og andre utdelinger fra selskapene inntektsføres som annen finansinntekt.

##### Varige driftsmidler

Varige driftsmidler balanseføres og avskrives over driftsmidlets forventede økonomiske levetid. Direkte vedlikehold av driftsmidler kostnadsføres løpende under driftskostnader, mens påkostninger eller forbedringer tillegges driftsmidlets kostpris og avskrives i takt med driftsmidlet. Dersom gjenvinnbart beløp av driftsmiddelet er lavere enn balanseført verdi foretas nedskrivning til gjenvinnbart beløp. Gjenvinnbart beløp er det høyeste av netto salgsverdi og verdi i bruk. Verdi i bruk er nåverdien av de fremtidige kontantstrømmene som eiendelen vil generere.





## SMV Invest AS Årsregnskap 2024

### Noter

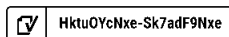
--

#### Pensjoner

Selskapets forpliktelse overfor de ansatte består i å yte et avtalt tilskudd til den enkeltes pensjonssparing. Dette gjøres ved innskudd til et forsikringsselskap. Selskapet har ikke noen ytterligere betalingsforpliktelse eller risiko etter at innskuddene er betalt. Pensjonskostnaden tilsvarer periodens innskudd. Eventuelt innskuddsfond balanseføres.

#### Skatter

Skattekostnad består av betalbar skatt og endring i utsatt skatt. Utsatt skatt/skattefordel er beregnet på alle forskjeller mellom regnskapsmessig og skattemessig verdi på eiendeler og gjeld. Utsatt skatt er beregnet med 22% grunnlag av de midlertidige forskjeller som eksisterer mellom regnskapsmessige og skattemessige verdier, samt skattemessig underskudd til fremføring ved utgangen av regnskapsåret. Netto utsatt skattefordel balanseføres i den grad det er sannsynlig at denne kan bli nyttiggjort.





## SMV Invest AS Årsregnskap 2024

### Noter

#### Note 2 Nærstående parter

Som nærstående parter regnes alle selskap som inngår i konsernet SMV Invest AS  
Oversikt over vesentlige transaksjoner med nærstående parter:

Type Transaksjon	Motpart i transaksjon	Sum 2024
Leieinntekter	datterselskap	1 724 088
Mottatt utbytte	datterselskap	13 872 360
Renteinntekter	datterselskap	1 006 700
Avsatt utbytte	eierselskaper	0
Tilleggsutbytte	eierselskaper	13 000 000

#### Note 3 Lønnskostnader, antall ansatte, godtgjørelser, lån til ansatte m.m.

##### Lønnskostnader

	2024	2023
Lønninger	513 829	466 708
Arbeidsgiveravgift	127 617	124 557
Pensjonskostnader	39 869	35 960
Styrehonorar	330 000	330 000
Andre ytelser	18 344	16 139
<b>Sum</b>	<b>1 029 660</b>	<b>973 364</b>

Gjennomsnittlig antall årsverk:

0,33

##### Ytelser til ledende personer

	Daglig leder	Styre
Lønninger	488 901	
Pensjonskostnader	39 869	
Annen godtgjørelse	31 105	330 000

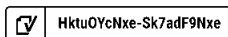
Selskapet har ingen ansatte utover daglig leder.

Selskapet er ikke pliktig til å ha tjenstepensjonsordning etter lov om obligatorisk tjenstepensjon.  
Selskapet har likevel innskuddsbasert pensjonsordning. Pensjonspremien føres som pensjonskostnad og bokføres sammen med lønnskostnader. Det er innbetalt kr. 39 869 i ordningen i regnskapsåret.

##### Revisor

Kostnadsført revisjonshonorar for 2024 utgjør kr. 215 700 eks. mva., og fordeler seg som følger:

Lovpålagt revisjon	149 500
Bistand utarbeidelse årsregnskap og skattemelding mv	66 200
<b>Sum</b>	<b>215 700</b>





## SMV Invest AS Årsregnskap 2024

### Noter


--

#### Note 4 Anleggsmidler

	Tomter, Bygninger, og annen eiendom	Driftsløsøre, inventar, mm.	Sum
Anskaffelseskost pr. 01.01.24	121 236 850	966 434	122 203 284
= Anskaffelseskost 31.12.24	<b>121 236 850</b>	<b>966 434</b>	<b>122 203 284</b>
Av- og nedskrivninger pr. 01.01.24	84 410 640	569 683	84 980 323
+ Årets ordinære avskrivninger	4 453 086	45 001	4 498 087
= Av- og nedskrivninger pr. 31.12.24	<b>88 863 726</b>	<b>614 684</b>	<b>89 478 410</b>
Bokført verdi 01.01.24	36 826 210	396 751	37 222 961
- Årets avskrivning og nedskrivning	4 453 086	45 001	4 498 087
= Bokført verdi 31.12.24	<b>32 373 124</b>	<b>351 750</b>	<b>32 724 874</b>
Økonomisk levetid	Inntil 40 år	Inntil 10 år	
Avskrivningsplan	Lineær	Lineær	

#### Note 5 Investering i datterselskap

Datterselskap	Forretnings- kontor	Eierandel/ stemmeandel	Årsresultat	Egenkapital	Bokført verdi
			2024	31.12.2024	31.12.2024
Hydroniq Coolers AS	Ellingsøy	80%	3 224 436	167 085	800 000
Scandicast SLA	Latvia	100%	5 974 330	55 586 426	12 937 843
Deponitomta AS	Trondheim	100%	-140 860	38 336	1 000
<b>Sum</b>					<b>13 738 843</b>

 Hktu0YcNxe-Sk7adF9Nxe

**SMV Invest AS**  
**Årsregnskap 2024****Noter**

--

**Note 6 Skatt**

<b>Årets skattekostnad</b>	<b>2024</b>	<b>2023</b>
Resultatført skatt på ordinært resultat:		
Betalbar skatt	3 332 018	2 839 701
Skatt tidligere år	1 015 467	89 893
Skatt på tilleggskonsernbidrag		44 000
Endring i utsatt skattefordel	-519 131	-465 341
<b>Skattekostnad ordinært resultat</b>	<b>3 828 354</b>	<b>2 508 253</b>
Skattepliktig inntekt:		
Ordinært resultat før skatt	47 381 965	37 627 017
Permanente forskjeller	-34 596 112	-26 634 472
Endring i midlertidige forskjeller	2 359 684	2 115 185
Avgitt tilleggskonsernbidrag	0	-200 000
<b>Skattepliktig inntekt</b>	<b>15 145 538</b>	<b>12 907 729</b>
Betalbar skatt i balansen:		
Betalbar skatt på årets resultat	3 332 018	2 839 701
<b>Sum betalbar skatt i balansen</b>	<b>3 332 018</b>	<b>2 839 701</b>

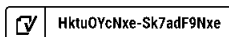
Skatteeffekten av midlertidige forskjeller som har gitt opphav til utsatt skatt og utsatte skattefordeler, spesifisert på typer av midlertidige forskjeller

	<b>2024</b>	<b>2023</b>	<b>Endring</b>
Varige driftsmidler	-8 087 471	-5 776 198	2 311 273
Gevinst – og tapskonto	193 646	242 058	48 412
<b>Sum</b>	<b>-7 893 825</b>	<b>-5 534 141</b>	<b>2 359 684</b>
<b>Grunnlag for utsatt skattefordel</b>	<b>-7 893 825</b>	<b>-5 534 141</b>	<b>2 359 684</b>
<b>Utsatt skattefordel (22 %)</b>	<b>-1 736 642</b>	<b>-1 217 511</b>	<b>519 131</b>

**Note 7 Egenkapital**

	<b>Aksjekapital</b>	<b>Overkurs</b>	<b>Annen egenkapital</b>	<b>Sum</b>
<b>Egenkapital 01.01.2024</b>	<b>1 000 000</b>	<b>201 137 053</b>	<b>96 774 334</b>	<b>298 911 387</b>
<b>Årets endring i egenkapital:</b>				
Årets resultat			43 553 611	43 553 611
Tilleggsutbytte			-13 000 000	-13 000 000
<b>Egenkapital pr 31.12.2024</b>	<b>1 000 000</b>	<b>201 137 053</b>	<b>127 327 945</b>	<b>329 464 998</b>

Tilleggsutbytte ble vedtatt 20.03.2025 basert på årsregnskapet for 2023





## SMV Invest AS Årsregnskap 2024

### Noter

#### Note 8 Mellomværende med selskap i samme konsern

	2024	2023
<b>Fordringer</b>		
Lån til foretak i samme konsern	17 500 000	15 500 000
Kundefordringer konsern	118 420	187 029
<b>Sum</b>	<b>17 618 420</b>	<b>15 687 029</b>

#### Note 9 Aksjer, andeler i andre foretak, fond og obligasjoner m.v.

	Eierandel	Anskaffelseskost	Balansført verdi
<b>Anleggsmidler</b>			
Pleat AS	32,2%	18 695 246	10 000 000
Andre aksjer, andeler og fond		136 554 418	135 077 154
<b>Sum</b>		<b>155 249 664</b>	<b>145 077 154</b>

#### Omløpsmidler

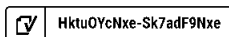
Aksjer	27 096 753
Rentefond	23 156 825
Obligasjoner	30 946
<b>Sum</b>	<b>50 284 523</b>

Andre markedsbaserte finansielle instrumenter i handelsportefølje er vurdert til markedsverdi.

#### Note 10 Bankinnskudd

I posten inngår bundne skattetrekkmidler på kr 39 302.

	31.12.2024	31.12.2023
Bundet til dekning av skattetrekk	39 302	26 127





## SMV Invest AS Årsregnskap 2024

### Noter

### Note 11 Aksjonærer

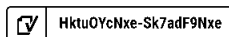
Aksjekapitalen i SMV Invest AS pr. 31.12 består av:

	Antall	Pålydende	Bokført
Ordinære aksjer	9 200	108,695652	1 000 000
<b>Sum</b>	<b>9 200</b>		<b>1 000 000</b>

### Eierstruktur

De største aksjonærene i % pr. 31.12 var:

	Ordinære	Eierandel	Stemmeandel
Cavima Invest AS	2 800	30,43	30,43
Badstuggu AS	2 360	25,65	25,65
SRK Holding AS	1 700	18,48	18,48
Beness Invest AS	780	8,48	8,48
Business Invest AS	780	8,48	8,48
Osvest AS	780	8,48	8,48
<b>Totalt antall aksjer</b>	<b>9 200</b>	<b>100,00</b>	<b>100,00</b>





## Document summary

**COMPLETED BY ALL:**

26.06.2025 15:49

**SENT BY OWNER:**

Erik Langseth · 26.06.2025 10:44

**DOCUMENT ID:**

Sk7adF9Nxe

**ENVELOPE ID:**

HktuOYcNxe-Sk7adF9Nxe

# Document history

**DOCUMENT NAME:**

SMV Invest AS - Årsregnskap 2024.pdf

12 pages

**SHA-512:**

2e157ffdf8343cdf8202b111012a64e64944de834a658da

09102eeacb44111b294d0d7d421b0deca52a6ddb5308c

4ea80fea839643bbe1133feed3f64ca29657

Verified ensures that the document has been signed according to the method stated above.

Copies of signed documents are securely stored by Verified.

**To review the signature validity, please open this PDF using Adobe Reader.**



GDPR  
compliant



eIDAS  
standard



PAdES  
sealed



## 🕒 Activity log

RECIPIENT	ACTION*	TIMESTAMP (CET)	METHOD	DETAILS
<b>Erling Ness</b> ness.erling@hotmail.com	✍️ Signed Authenticated	26.06.2025 11:09 26.06.2025 10:53	eID Low	Norwegian BankID (DOB: 83/04/09) IP: 77.16.73.144
<b>ERIK LANGSETH</b> erik@smvinvest.no	✍️ Signed Authenticated	26.06.2025 11:06 26.06.2025 11:01	eID Low	Norwegian BankID (DOB: 61/06/21) IP: 93.158.30.175
<b>Odd Ståle Sperre Ness</b> osness@chrisanic.no	✍️ Signed Authenticated	26.06.2025 11:09 26.06.2025 11:04	eID Low	Norwegian BankID (DOB: 60/05/10) IP: 89.8.48.225
<b>Bjørn Einar Sperre Ness</b> beness@mimer.no	✍️ Signed Authenticated	26.06.2025 11:19 26.06.2025 11:07	eID Low	Norwegian BankID (DOB: 67/01/30) IP: 172.225.69.105
<b>Ole Kristian Sperre</b> oksperre@gmail.com	✍️ Signed Authenticated	26.06.2025 11:19 26.06.2025 11:12	eID Low	Norwegian BankID (DOB: 63/04/21) IP: 77.16.211.243
<b>Knut Magne Slotsvik</b> knutslotsvik@hotmail.com	✍️ Signed Authenticated	26.06.2025 15:49 26.06.2025 15:46	eID Low	Norwegian BankID (DOB: 89/03/21) IP: 77.18.61.3

\* Action describes both the signing and authentication performed by each recipient. Authentication refers to the ID method used to access the document.

Verified ensures that the document has been signed according to the method stated above.

Copies of signed documents are securely stored by Verified.

**To review the signature validity, please open this PDF using Adobe Reader.**



GDPR  
compliant



eIDAS  
standard



PADES  
sealed



## 📎 Attachments

NAME ( DOCUMENT SIZE )	SHA-512
1. SMV Invest AS - Årsregnskap 2024.pdf-pAdES-ByT-tYcEgg.pdf (139437 bytes)	d11a4453f1dad27cc8505c1dbc15e55c72f1b83e 2eb7ba391d9c53c4db10290916efcf70b3b93f6d3 1e2c6a5899d52dbd2132238f75c17b1c3baeebe3 56b0d56
2. SMV Invest AS - Årsregnskap 2024.pdf-pAdES-HJx5KKcEgg.pdf (139513 bytes)	11bf96bb89a024c59a47de7b90a7475feb19d5d1 c57912655451fd3669a6eb7bb886b67fa52a7b40 2e871202b34042e3a095a4824b9a8d5bfc1dac7 d8cfe03
3. SMV Invest AS - Årsregnskap 2024.pdf-pAdES-BJ9TttqExe.pdf (139424 bytes)	d06eaf05c72805d8b8cf48e09fe35b5dd4126f4e3 a4d7d7b3bf58650fc7299c4f08d0ad665cc518c3c d7eda02679340c3eb60da112bddc88e3a02c6a5d 94c5ea
4. SMV Invest AS - Årsregnskap 2024.pdf-pAdES-Bkb6sttqEgx.pdf (139689 bytes)	f7ad536a27bec43c511133b4e34a50e7278bf6db 438a652b19da01275a3d6b0c62a0864d527613cf 1d9ad45230545f029aa82e8b93f8d8d07029ae72 3b0abb45
5. SMV Invest AS - Årsregnskap 2024.pdf-pAdES-H18XYKqEex.pdf (139459 bytes)	cb21aea3c9ff40f35607b8b2521f894044a10dda9 2ea81473aa7752e959989a3bbf14b68cc823c7d4 be3ec0dcbf001e71e1ad6ab1d18fcbdf0eaff6ef46f c84d
6. SMV Invest AS - Årsregnskap 2024.pdf-pAdES-S1FdtKcVxg.pdf (139459 bytes)	4a055da6f49aa1039d1a92e06311559b0b3ce281 1aabdc90029f94c5512b7b0298f56db386350ed2 a00e5b7999591d352a52b4c84c90efd1faa961cfc ee24233

## 📄 Custom events

No custom events related to this document

Verified ensures that the document has been signed according to the method stated above.

Copies of signed documents are securely stored by Verified.

**To review the signature validity, please open this PDF using Adobe Reader.**



GDPR  
compliant



eIDAS  
standard



PADES  
sealed



## Årsberetning SMV Invest AS 2024

### Virksomhetens art og hvor den drives

Konsernet består av 4 selskap og ett tilknyttet selskap. Konsernet driver utleie av næringsseiendom, investeringsvirksomhet og industrivirksomhetene Hydroniq Coolers AS i Ålesund (varmevekslere for sjøvannskjøling) og Scandicast SIA i Riga (jernstøpegods i små og mellomstore serier). Selskapet har kontor i Trondheim kommune.

Selskapet driver utleie av næringsseiendom i Ålesund og investeringsvirksomhet. Mandat for investeringsvirksomhet er i hovedsak prosjekt- og fondsinvesteringer innen eiendom, PE og shipping.

### Analyse av årsregnskapet og sentrale risiko og usikkerhetsfaktorer

Selskapets driftsinntekter på 11,0 mill. er i sin helhet husleieinntekter. Driftsresultat 4,7 mill.

Selskapets finansresultat er 42,6 mill. Hovedposter i finansresultat:

Salg / utbytte prosjekt i investeringsporteføljen	16,5 mill.
Utbytte fra datterselskap	13,9 mill.
Renteinntekter	6,4 mill.
Verdiendring markedsbaserte instrument	4,9 mill.
Sum hovedposter	41,7 mill.

Selskapets resultat før skatt er 47,4 mill. og årsresultat er 43.553.611,-.

Selskapets egenkapital er 329 mill., tilsvarende en egenkapitalandel på 95%.

Konsernets driftsinntekter i 2024 var 198,2 mill. Dette er en økning på 8,4 mill. / 4% sammenlignet med 2023. Konsernets årsresultat er 37.350.347,-.

Konsernets egenkapital er 371 mill., tilsvarende en egenkapitalandel på 84%.

Selskapets datterselskap Hydroniq Coolers har i Q2/2025 avsluttet en større garantisak som har pågått over flere år. I 2024 regnskapet for Hydroniq Coolers er det er gjort avsetninger tilsvarende faktiske kostnader knyttet til garantisaken i 2025 (cirka 15 mill.).

### Forskning og utvikling (FoU)

Selskapet har ingen FoU aktivitet. Konsernselskapet Hydroniq Coolers AS driver kontinuerlig forskning og utvikling knyttet til selskapets produkt. Hydroniq Coolers har i 2023 hatt et FoU prosjekt for Pleat varmevekslerne som er støttet gjennom SkatteFUNN ordningen.

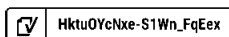
### Redegjørelse for foretakets utsikter

Selskapet forventer ingen endring i utleieforhold. Selskapets eiendommer er fullt utleid. Selskapets «bare house» leieavtaler med tre leietakere utløper i 2032.

Det forventes en moderat verdiutvikling for selskapets investeringsportefølje i 2025.

Selskapet forventer et betydelig lavere finansresultat i 2025.

Aktivitetsnivå for konsernets industriselskap i 2025 forventes på nivå med 2024.





## Finansiell risiko

Selskapet har betydelige plasseringer i finansaktiva med risiko og lav likviditet. Selv om selskapet sitter på en diversifisert portefølje, så vil en bli rammet av generell nedgang i finansmarkedene.

Scandicast er lite eksponert for finansiell risiko, da både inntekter og kostnader er i EUR. Hydroniq Coolers er eksponert for valutakursendringer ved at det foretas både kjøp og salg i valuta, hovedsakelig knyttet til EUR og USD. Større USD kontrakter er terminsikret. Kanselleringer og utsettelse kan medføre finansiell risiko.

Selskapet har ikke tegnet styreansvarsforsikring.

## Fortsatt drift

I årsregnskapet er forutsetningen om fortsatt drift lagt til grunn da det etter styrets oppfatning ikke er forhold som tilsier noe annet.

## Arbeidsmiljøet

Selskapet har en deltidsansatt og arbeidsmiljøet er godt. Det har ikke vært sykefravær i 2024. Konsernets lønnsutgifter er knyttet til 82 årsverk i 2024. Arbeidsmiljøet i konsernbedriftene anses generelt som tilfredsstillende.

## Likestilling

Det er ingen kvinner i styret.

## Ytre miljø

Selskapet har ingen virksomhet som påvirker det ytre miljø. Støperiet i Riga er en betydelig energi forbruker, men genererer ingen større mengder avfall utover overskuddssand. Alle konsernbedrifter har gode rutiner for avfallshåndtering. Det vises til de enkelte selskapers årsberetninger for detaljer rundt arbeidsmiljø, likestilling, diskriminering og ytre miljø.

Trondheim 26.6.2025, i styret for SMV Invest AS

Ole Kristian Sperre  
(Styreformann)

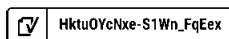
Knut Magne Slotsvik

Erik Langseth  
(Daglig leder)

Odd Ståle Ness

Bjørn Einar Ness

Erling Ness





## Document summary

**COMPLETED BY ALL:**

26.06.2025 15:48

**SENT BY OWNER:**

Erik Langseth · 26.06.2025 10:44

**DOCUMENT ID:**

S1Wn\_FqEex

**ENVELOPE ID:**

HktuOYcNxe-S1Wn\_FqEex

# Document history

**DOCUMENT NAME:**

Årsberetning SMV Invest 2024.pdf

2 pages

**SHA-512:**

8f9e7e8870f1c0d6bce0049a9d340bd6036c4a32f58701

9d2077e933005331d29001138ba186abc9ea9ff272e952

fc0d53c30544b09203e9629143620a534e69

Verified ensures that the document has been signed according to the method stated above.

Copies of signed documents are securely stored by Verified.

**To review the signature validity, please open this PDF using Adobe Reader.**



GDPR  
compliant



eIDAS  
standard



PAdES  
sealed



## 🕒 Activity log

RECIPIENT	ACTION*	TIMESTAMP (CET)	METHOD	DETAILS
<b>Erling Ness</b> ness.erling@hotmail.com	✍️ Signed Authenticated	26.06.2025 11:00 26.06.2025 10:53	eID Low	Norwegian BankID (DOB: 83/04/09) IP: 77.16.73.144
<b>ERIK LANGSETH</b> erik@smvinvest.no	✍️ Signed Authenticated	26.06.2025 11:04 26.06.2025 11:01	eID Low	Norwegian BankID (DOB: 61/06/21) IP: 93.158.30.175
<b>Odd Ståle Sperre Ness</b> osness@chrisanic.no	✍️ Signed Authenticated	26.06.2025 11:07 26.06.2025 11:04	eID Low	Norwegian BankID (DOB: 60/05/10) IP: 89.8.48.225
<b>Bjørn Einar Sperre Ness</b> beness@mimer.no	✍️ Signed Authenticated	26.06.2025 11:14 26.06.2025 11:07	eID Low	Norwegian BankID (DOB: 67/01/30) IP: 172.225.69.105
<b>Ole Kristian Sperre</b> oksperre@gmail.com	✍️ Signed Authenticated	26.06.2025 11:16 26.06.2025 11:12	eID Low	Norwegian BankID (DOB: 63/04/21) IP: 77.16.211.243
<b>Knut Magne Slotsvik</b> knutslotsvik@hotmail.com	✍️ Signed Authenticated	26.06.2025 15:48 26.06.2025 15:46	eID Low	Norwegian BankID (DOB: 89/03/21) IP: 77.18.61.3

\* Action describes both the signing and authentication performed by each recipient. Authentication refers to the ID method used to access the document.

Verified ensures that the document has been signed according to the method stated above.

Copies of signed documents are securely stored by Verified.

**To review the signature validity, please open this PDF using Adobe Reader.**



GDPR  
compliant



eIDAS  
standard



PADES  
sealed

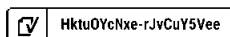




**SMV INVEST AS**

**Konsernregnskap**

**2024**






## Konsernet SMV Invest AS

### Resultatregnskap

	Note	2024	2023
Salgsinntekter		188 009 273	180 926 983
Annen driftsinntekt	2	10 194 230	8 909 711
<b>Sum driftsinntekter</b>		<b>198 203 503</b>	<b>189 836 693</b>
Endring i beholdn.varer i arbeid og ferdig tilv.varer	6	-1 299 029	-194 729
Varekostnad		69 305 453	70 117 496
Lønnskostnad	5	46 963 417	44 322 854
Avskrivning på driftsmidler og immaterielle eiendeler	7,8	10 285 822	11 050 713
Nedskrivning driftsmidler	7	260 977	1 083 000
Annen driftskostnad	5,8	58 404 191	36 329 422
<b>Sum driftskostnader</b>		<b>183 920 830</b>	<b>162 708 756</b>
<b>Driftsresultat</b>		<b>14 282 673</b>	<b>27 127 937</b>
Annen finansinntekt		31 425 833	35 416 119
Annen finanskostnad		2 528 591	5 372 238
<b>Netto finans</b>		<b>28 897 242</b>	<b>30 043 881</b>
<b>Ordinært resultat før skattekostnad</b>		<b>43 179 915</b>	<b>57 171 818</b>
Skattekostnad på ordinært resultat	13	5 370 665	4 425 991
<b>Årsresultat</b>		<b>37 809 250</b>	<b>52 745 827</b>
<b>Minoritetsandel</b>	14	458 903	1 383 441
<b>Resultat etter minoritetsandel</b>		<b>37 350 347</b>	<b>51 362 385</b>
<b>Disponering</b>			
Avsatt utbytte	14	0	12 500 000
Tilleggsutbytte	14	13 000 000	1 500 000
Overført til/fra annen egenkapital	14	24 350 347	37 362 385
<b>Sum disponering</b>		<b>37 350 347</b>	<b>51 362 385</b>


 Hktu0YcNxe-rJvCuY5Vee



## Konsernet SMV Invest AS

### Balanse

	Note	31.12.2024	31.12.2023
<b>Eiendeler</b>			
<b>Anleggsmidler</b>			
<b>Immaterielle eiendeler</b>			
Forskning og utvikling	8	2 664 659	3 048 268
Patenter	8	1 075 000	1 375 000
Utsatt skattefordel	13	7 433 131	3 862 881
<b>Sum immaterielle eiendeler</b>		<b>11 172 790</b>	<b>8 286 149</b>
<b>Varige driftsmidler</b>			
Tomter, bygninger og annen fast eiendom	7	43 857 032	48 989 961
Maskiner og anlegg	7	7 253 534	6 641 384
Driftsløsøre, inventar, verktøy, kontormaskiner og lignende	7	3 914 080	2 660 463
<b>Sum varige driftsmidler</b>		<b>55 024 646</b>	<b>58 291 808</b>
<b>Finansielle anleggsmidler</b>			
Investering i tilknyttet selskap	9	10 000 000	10 000 000
Investeringer i aksjer og andeler	9	135 077 154	118 563 670
Andre fordringer		2 670 253	4 036 373
<b>Sum finansielle anleggsmidler</b>		<b>147 747 407</b>	<b>132 600 043</b>
<b>Sum anleggsmidler</b>		<b>213 944 843</b>	<b>199 178 000</b>
<b>Omløpsmidler</b>			
<b>Varer</b>			
	6	49 201 677	42 677 406
<b>Fordringer</b>			
Kundefordringer		21 501 549	18 409 459
Andre fordringer		4 213 664	3 936 169
<b>Sum fordringer</b>		<b>25 715 213</b>	<b>22 345 628</b>
<b>Investeringer</b>			
Markedsbaserte aksjer		27 096 753	22 943 905
Markedsbaserte rentefond		23 187 771	15 778 599
<b>Sum investeringer</b>		<b>50 284 524</b>	<b>38 722 504</b>
Bankinnskudd, kontanter og lignende	4	103 763 549	99 704 111
<b>Sum omløpsmidler</b>		<b>228 964 963</b>	<b>203 449 650</b>
<b>Sum eiendeler</b>		<b>442 909 806</b>	<b>402 627 650</b>

 Hktu0YcNxe-rJvCuY5Vee



## Konsernet SMV Invest AS

### Balanse

	Note	31.12.2024	31.12.2023
<b>Egenkapital og gjeld</b>			
<b>Egenkapital</b>			
<b>Innskutt egenkapital</b>			
Aksjekapital	14,15	1 000 000	1 000 000
Overkurs	14	201 137 053	201 137 053
<b>Sum innskutt egenkapital</b>		<b>202 137 053</b>	<b>202 137 053</b>
<b>Opptjent egenkapital</b>			
Annen egenkapital	14	168 603 596	141 738 748
<b>Sum opptjent egenkapital</b>		<b>168 603 596</b>	<b>141 738 748</b>
<b>Sum egenkapital majoritetseier</b>		<b>370 740 649</b>	<b>343 875 801</b>
<b>Minoritetsinteresser</b>	14	<b>-152 567</b>	<b>988 530</b>
<b>Gjeld</b>			
<b>Avsetning for forpliktelser</b>			
Andre avsetninger for forpliktelser		648 312	717 728
<b>Sum avsetning for forpliktelser</b>		<b>648 312</b>	<b>717 728</b>
<b>Annen langsiktig gjeld</b>			
Gjeld til kredittinstitusjoner	12	0	0
<b>Sum annen langsiktig gjeld</b>		<b>0</b>	<b>0</b>
<b>Kortsiktig gjeld</b>			
Leverandørgjeld		15 549 197	10 893 294
Betalbar skatt	13	7 016 751	4 165 552
Skyldige offentlige avgifter		4 061 982	4 002 240
Utbytte	14	13 000 000	13 500 000
Annen kortsiktig gjeld		32 045 481	24 484 504
<b>Sum kortsiktig gjeld</b>		<b>71 673 411</b>	<b>57 045 590</b>
<b>Sum gjeld</b>		<b>72 321 723</b>	<b>57 763 318</b>
<b>Sum egenkapital og gjeld</b>		<b>442 909 806</b>	<b>402 627 650</b>

Styret i SMV Invest AS, den

Ole Kristian Sperre  
Styrets leder


Odd Ståle Sperre Ness  
Styremedlem

Bjørn Einar Sperre Ness  
Styremedlem

Knut Magne Slotsvik  
Styremedlem

Erik Langseth  
Styremedlem/daglig leder


Erling Ness  
styremedlem

 Hktu0YcNxe-rJvCuY5Vee



## Konsernet SMV Invest AS

Kontantstrømoppstilling	01.01 - 31.12	
	2024	2023
<b>Kontantstrømmer fra operasjonelle aktiviteter</b>		
Resultat før skattekostnad	43 179 915	57 171 818
Periodens betalte skatt	-6 089 616	-2 677 998
Tap/gevinst ved salg av aksjer/andeler i andre foretak	-7 284 456	-7 455 480
Tap/gevinst ved salg av anleggsmidler	0	0
Ordinære avskrivninger og nedskrivninger	10 546 799	12 133 713
Endring i varelager, kundefordringer og leverandørgjeld	-4 960 458	1 569 387
Poster klassifisert som investerings- /finansieringsaktiviteter	-14 086 261	-17 941 300
Endring i andre tidsavgrensningposter	6 738 721	4 130 482
<b>Netto kontantstrøm fra operasjonelle aktiviteter</b>	<b>28 044 644</b>	<b>46 930 622</b>
<b>Kontantstrømmer fra investeringsaktiviteter</b>		
Innbetalinger ved salg av varige driftsmidler	0	0
Utbetalinger ved kjøp av varige driftsmidler	-4 114 277	-7 073 366
Innbetalinger ved salg og tilbakebet. av aksjer mv	14 193 505	17 750 628
Utbetalinger ved kjøp av aksjer/andre verdipapirer	-34 829 698	-68 635 784
Innbetalt/utbetalt på kortsiktige og langsiktige fordringer	-271 415	-364 093
Innbetalt utbytte	14 086 261	17 941 300
<b>Netto kontantstrøm fra investeringsaktiviteter</b>	<b>-10 935 624</b>	<b>-40 381 314</b>
<b>Kontantstrømmer fra finansieringsaktiviteter</b>		
Utbetaling ved nedbetaling langsiktig gjeld	0	-15 033 851
Netto endring øvrig langsiktig gjeld	-69 416	-114 734
Utbetalinger av utbytte	-13 500 000	-11 500 000
<b>Netto kontantstrøm fra finansieringsaktiviteter</b>	<b>-13 569 416</b>	<b>-26 648 585</b>
Valutakursendringer, kontanter og kontantekvivalenter	519 834	393 110
<b>Netto endring i kontanter og kontantekvivalenter</b>	<b>4 059 438</b>	<b>-19 706 168</b>
Kontanter og kontantekvivalenter 01.01	99 704 111	119 410 279
<b>Kontanter og kontantekvivalenter 31.12</b>	<b>103 763 549</b>	<b>99 704 111</b>

 Hktu0YcNxe-rJvCuY5Vee



## Konsernet SMV Invest AS

### Konsernregnskap 2024

## Noter

### Note 1 – Regnskapsprinsipper

Årsregnskapet er basert på de grunnleggende prinsipper om historisk kost, sammenlignbarhet, fortsatt drift, kongruens og forsiktighet. Transaksjoner regnskapsføres til verdien av vederlaget på transaksjonstidspunktet. Inntekter resultatføres når de er opptjent og kostnader sammenstilles med opptjente inntekter. Regnskapsprinsippene utdypes nedenfor. Når faktiske tall ikke er tilgjengelige på tidspunkt for regnskapsavleggelsen, tilsier god regnskapsskikk at ledelsen beregner et best mulig estimat for bruk i resultatregnskap og balanse. Det kan fremkomme avvik mellom estimerte og faktiske tall.

Eiendeler/gjeld som knytter seg til poster som forfaller til betaling innen ett år etter balansedagen, er klassifisert som omløpsmidler/kortsiktig gjeld. Vurdering av omløpsmidler/kortsiktig gjeld skjer til laveste/høyeste verdi av anskaffelseskost og virkelig verdi. Virkelig verdi er definert som antatt fremtidig salgspris redusert med forventede salgskostnader. Andre eiendeler er klassifisert som anleggsmidler. Vurdering av anleggsmidler skjer til anskaffelseskost. Anleggsmidler som forringes avskrives. Tilsvarende prinsipper legges normalt til grunn for gjeldsposter.

Enkelte poster er vurdert etter andre regler, og redegjøres for nedenfor:

#### **Salgsinntekter**

Inntektsføring ved salg av varer og tjenester skjer på leveringstidspunktet.

#### **Fordringer**

Kundefordringer og andre fordringer oppføres til pålydende etter fradrag for avsetning til forventet tap. Avsetning til tap gjøres på grunnlag av en individuell vurdering av de enkelte fordringene. I tillegg gjøres det for øvrige kundefordringer en uspesifisert avsetning for å dekke antatt tap.

#### **Valuta**

Pengeposter i utenlandsk valuta omregnes til balansedagens kurs.

Fordringer og gjeld i utenlandsk valuta balanseføres til kursen ved regnskapsårets slutt.

#### **Terminkontrakter**

Konsernet bruker terminkontrakter på utenlandsk valuta for å sikre en fremtidig vekslingskurs.

#### **Markedsbaserte verdipapirer**

Markedsbaserte verdipapirer vurderes til markedsverdi på balansedagen. Markedsbaserte obligasjoner vurderes etter porteføljeprinsippet, da disse er anskaffet og styrt som en portefølje.

Mottatt utbytte og andre utdelinger fra selskapene inntektsføres som annen finansinntekt.

#### **Varige driftsmidler**

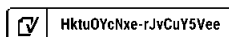
Varige driftsmidler balanseføres og avskrives over driftsmidlets forventede økonomiske levetid. Direkte vedlikehold av driftsmidler kostnadsføres løpende under driftskostnader, mens påkostninger eller forbedringer tillegges driftsmidlets kostpris og avskrives i takt med driftsmidlet. Dersom gjenvinnbart beløp av driftsmiddelet er lavere enn balanseført verdi foretas nedskrivning til gjenvinnbart beløp. Gjenvinnbart beløp er det høyeste av netto salgsverdi og verdi i bruk.

Verdi i bruk er nåverdien av de fremtidige kontantstrømmene som eiendelen vil generere.

#### **Forskning og utvikling**

Utgifter til forskning og utvikling balanseføres i den grad det kan identifiseres en fremtidig økonomisk fordel knyttet til utvikling av en identifiserbar immaterielle eiendeler. I motsatt fall kostnadsføres slike utgifter løpende.

Balanseført forskning og utvikling avskrives lineært over økonomisk levetid.





## Konsernet SMV Invest AS

Konsernregnskap 2024

### Noter

#### Pensjoner

Konsernets forpliktelse overfor de ansatte består i å yte et avtalt tilskudd til den enkeltes pensjonssparing. Dette gjøres ved innskudd til et forsikringselskap. Selskapet har ikke noen ytterligere betalingsforpliktelse eller risiko etter at innskuddene er betalt. Pensjonskostnaden tilsvare periodens innskudd. Eventuelt innskuddsfond balanseføres.

#### Skatter

Skattekostnad består av betalbar skatt og endring i utsatt skatt. Utsatt skatt/skattefordel er beregnet på alle forskjeller mellom regnskapsmessig og skattemessig verdi på eiendeler og gjeld. Utsatt skatt er beregnet med 22% på grunnlag av de midlertidige forskjeller som eksisterer mellom regnskapsmessige og skattemessige verdier, samt skattemessig underskudd til fremføring ved utgangen av regnskapsåret. Netto utsatt skattefordel balanseføres i den grad det er sannsynlig at denne kan bli nyttiggjort.

#### Kontantstrømoppstilling

Kontantstrømoppstillingen er utarbeidet etter den indirekte metode. Kontanter og kontantekvivalenter omfatter kontanter, bankinnskudd og andre kortsiktige, likvide plasseringer.

### Note 2 – Konsolideringsprinsipper m.v.

Konsernet består av følgende selskaper ved utgangen av året:

SMV Invest AS, 7030 Trondheim  
Hydroniq Coolers AS, 6057 Ellingsøy  
Scandicast SIA, Latvia  
Deponitonta AS, 7030 Trondheim

SMV Invest AS eier 80 % av aksjene i Hydroniq Coolers AS. Øvrige datterselskaper eies 100% av morselskapet SMV Invest AS

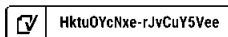
Interne mellomværende, interne inntekter og -kostnader, er eliminert.

### Note 3 – Finansiell markedsrisiko

Konsernet er eksponert for valutakursendringer på langsiktig lån i EUR og ved at det foretas både kjøp og salg i valuta, hovedsakelig knyttet til EUR og USD. For å redusere valutarisikoen benyttes terminkontrakter i en viss grad. Konsernet vil også være påvirket av kursendringer i utenlandske datterselskap.

### Note 4 – Bankinnskudd

Konsernet har følgende bundne bankmidler per 31.12:	<b>2024</b>	<b>2023</b>
Bunde skattetrekksmidler utgjør:	1 742 611	1 694 225





## Konsernet SMV Invest AS

Konsernregnskap 2024

### Noter

#### Note 5 - Lønnskostnader, antall ansatte, lån til ansatte og godtgjørelse til revisor

<u>Lønnskostnader m.m.</u>	<b>2024</b>	<b>2023</b>
Lønn og honorarer	36 234 369	34 032 685
Folketrygdavgift	7 681 021	7 537 205
Pensjonskostnader	1 353 564	1 128 378
Andre ytelser	1 694 463	1 624 586
<b>Lønnskostnader</b>	<b>46 963 417</b>	<b>44 322 854</b>

Gj.sn.antall årsverk	82	82
----------------------	----	----

#### Ytelser til ledende personer

	<b>Daglig leder</b>	<b>Styret</b>
Lønninger	488 901	0
Pensjonskostnader	39 869	0
Annen godtgjørelse	31 105	451 250
Sum	<b>559 875</b>	<b>451 250</b>

#### Revisor

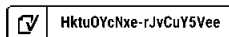
	<b>2024</b>
Lovpålagt revisjon	405 242
Andre attestasjonstjenester	5 000
Skatterådgivning inkl teknisk bistand ligningspapir	119 500
	<b>529 742</b>

Merverdiavgift er ikke inkludert i revisjonshonoraret.

#### Note 6 - Varer

	<b>2024</b>	<b>2023</b>
Innkjøpte råvarer	38 462 645	33 237 404
Varer under tilvirkning	4 328 270	3 064 666
Egenproduserte ferdigvarer	6 410 761	6 375 335
	<b>49 201 677</b>	<b>42 677 406</b>

Varelageret er vurdert til det laveste av anskaffelseskost og virkelig verdi.





## Konsernet SMV Invest AS

Konsernregnskap 2024

### Noter

#### Note 7 - Varige driftsmidler

	Bygninger og tomter	Maskiner og anlegg	Driftsløsøre, inventar, verktøy	Sum
Anskaffelseskost 1.1.	159 961 759	80 623 410	22 984 123	263 569 291
Tilgang	230 404	2 704 829	7 794 114	10 729 347
Avgang	0	-1 192 121	-5 545 573	-6 737 693
<b>Anskaffelseskost 31.12</b>	<b>160 192 162</b>	<b>82 136 119</b>	<b>25 232 664</b>	<b>267 560 945</b>
Akk. Avskrivninger 1.1.	110 393 188	73 750 594	20 329 227	204 473 009
Konsolidert ut selskap	0		0	0
- Akk. avskr solgte driftsm.	0	-1 157 443	0	-1 157 443
+ Årets ordinære avskrivninger	5 941 942	2 289 434	1 248 214	9 479 591
+ Årets nedskrivninger		2 119	258 858	260 977
Akkumulerte nedskrivninger 31.12	0		0	0
<b>Akkumulerte av- og nedskrivninger 31.12</b>	<b>116 335 130</b>	<b>74 882 585</b>	<b>21 318 583</b>	<b>212 536 298</b>
<b>Balanseført verdi pr. 31.12</b>	<b>43 857 032</b>	<b>7 253 534</b>	<b>3 914 080</b>	<b>55 024 646</b>

Økonomisk levetid	Inntil 40 år	Inntil 10 år	Inntil 10 år
Avskrivningsplan	Linær	Linær	Linær

Anskaffelseskost og akk.avskrivninger 31.12.er justert med endring valutakurs i 2024 på driftsmidler eiet av utenlandsk datterselskap.

#### Note 8 - Immaterielle eiendeler

Konsernet	FoU	Patenter	Sum
Anskaffelseskost 01.01.	9 487 476	3 000 000	12 487 476
Tilgang	122 623	0	122 623
Avgang		0	0
<b>Anskaffelseskost 31.12.</b>	<b>9 610 099</b>	<b>3 000 000</b>	<b>12 610 099</b>
<b>Akkumulerte av- og nedskrivninger 31.12.</b>	<b>6 945 440</b>	<b>1 925 000</b>	<b>8 870 440</b>
<b>Balanseført verdi 31.12.</b>	<b>2 664 659</b>	<b>1 075 000</b>	<b>3 739 659</b>
Årets avskrivninger	506 232	300 000	806 232
Årets nedskrivninger	0	0	0
Forventet økonomisk levetid	15-20 år	15-20 år	
Avskrivningsplan	Lineær	Lineær	

#### Note 9 - Investering i tilknyttet selskap og andre aksjer og andeler

Tilknyttet selskap	Eierandel	Anskaffelseskost	Bokført verdi
Pleat AS	37,70 %	18 695 246	10 000 000
<b>Sum tilknyttede selskap</b>		<b>18 695 246</b>	<b>10 000 000</b>
<b>Investering i andre aksjer og andeler</b>		<b>Anskaffelseskost</b>	<b>Bokført verdi</b>
Andre aksjer, andeler og fond		136 554 418	135 077 154

Hktu0YcNxe-rJvCuY5Vee



## Konsernet SMV Invest AS

Konsernregnskap 2024

### Noter

#### Note 10 - Nærstående parter

Som nærstående parter regnes alle selskap som inngår i konsernet SMV Invest AS  
Alt salg mellom selskapene samt avtaler vedrørende leie av lokaler skjer på vanlige foretningmessige vilkår.

#### Note 11 - Solidaransvar merverdiavgift

De norske selskapene i konsernet var fellesregistrert i merverdiavgiftsmantallet.  
Fellesregistrering opphørte 1.1.2021 som følge av endret eierandel i Hydroniq Coolers AS

#### Note 12 - Lån

	2024	2023
Gjeld til kredittinstitusjoner - langsiktig	0	0

#### Note 13 - Skatt

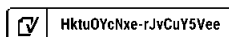
Årets skattekostnad fordeler seg på:	2024	2023
Betalbar skatt	7 925 448	4 208 527
Betalt skatt vedr endring ligning tidligere år	1 015 467	89 893
Endring utsatt skatt	-3 570 250	127 571
<b>Årets totale skattekostnad</b>	<b>5 370 665</b>	<b>4 425 991</b>

#### **Beregning av årets skattegrunnlag:**

Betalbar skatt (22%) av årets skattegrunnlag	7 016 751	4 209 552
Skatteeffekt konsernbidrag ikke ført over resultatet	0	-44 000
<b>Betalbar skatt i balansen</b>	<b>7 016 751</b>	<b>4 165 552</b>

#### **Oversikt over midlertidige forskjeller**

Driftsmidler inkl goodwill	-9 177 479	-6 292 081
Omløpsmidler	-2 219 570	-2 384 301
Gjeld	-22 389 916	-8 882 166
<b>Netto midlertidige forskjeller pr 31.12</b>	<b>-33 786 965</b>	<b>-17 558 548</b>
<b>Utsatt skattefordel i balansen</b>	<b>-7 433 131</b>	<b>-3 862 880</b>





## Konsernet SMV Invest AS

### Konsernregnskap 2024

#### Noter

##### Note 14 - Egenkapital

	Aksjekapital	Overkurs	Annen egenkapital	Minoritetsinteresser	Sum
<b>Egenkapital:</b>					
Egenkapital 01.01	1 000 000	201 137 053	141 738 748	988 530	<b>344 864 331</b>
Årsresultat			37 350 347	458 903	<b>37 809 250</b>
Skatteeffekt konsernbidrag			0	0	<b>0</b>
Effekt av endringer i valuta			2 514 500	0	<b>2 514 500</b>
Tilleggsutbytte			-13 000 000		<b>-13 000 000</b>
Minoritetsandel utbytte datterselskap				-1 600 000	<b>-1 600 000</b>
<b>Egenkapital 31.12</b>	<b>1 000 000</b>	<b>201 137 053</b>	<b>168 603 596</b>	<b>-152 568</b>	<b>370 588 080</b>

Tilleggsutbytte ble vedtatt 20.03.2025 på generalforsamling i SMV Invest AS basert på årsregnskapet for 2023.

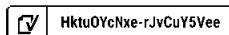
##### Note 15 - Aksjekapital og aksjonærinformasjon

Aksjekapitalen består av:

	Antall	Pålydende	Balanseført
<b>Ordinære aksjer</b>	<b>9 200</b>	<b>108,696</b>	<b>1 000 000</b>

Oversikt over aksjonærene i selskapet pr. 31.12:

	Antall aksjer	Eierandel	Stemmeandel
Cavima Invest AS	2 800	30,43 %	30,43 %
Badstuggu AS	2 360	25,65 %	25,65 %
SRK Holding AS	1 700	18,48 %	18,48 %
Osvest AS	780	8,48 %	8,48 %
Business Invest AS	780	8,48 %	8,48 %
Beness Invest AS	780	8,48 %	8,48 %
Sum:	<b>9 200</b>	<b>100 %</b>	<b>100 %</b>





## Document summary

**COMPLETED BY ALL:**

26.06.2025 15:50

**SENT BY OWNER:**

Erik Langseth · 26.06.2025 10:44

**DOCUMENT ID:**

rJvCuY5Vee

**ENVELOPE ID:**

HktuOYcNxe-rJvCuY5Vee

# Document history

**DOCUMENT NAME:**

SMV Invest AS - Konsernregnskap 2024.pdf

11 pages

**SHA-512:**

d374c9f6a13fa6f40030bf56ffa6226c79e1efd9e56276dd  
e3896d621cfa8d89ba296ce35480289fc1055b86c68f91  
7c9416f9379baa7d3a9f1772bbc4825b98

Verified ensures that the document has been signed according to the method stated above.

Copies of signed documents are securely stored by Verified.

**To review the signature validity, please open this PDF using Adobe Reader.**



GDPR  
compliant



eIDAS  
standard



PAdES  
sealed



## 🕒 Activity log

RECIPIENT	ACTION*	TIMESTAMP (CET)	METHOD	DETAILS
<b>Erling Ness</b> ness.erling@hotmail.com	✍️ Signed Authenticated	26.06.2025 10:56 26.06.2025 10:53	eID Low	Norwegian BankID (DOB: 83/04/09) IP: 77.16.73.144
<b>ERIK LANGSETH</b> erik@smvinvest.no	✍️ Signed Authenticated	26.06.2025 11:08 26.06.2025 11:01	eID Low	Norwegian BankID (DOB: 61/06/21) IP: 93.158.30.175
<b>Odd Ståle Sperre Ness</b> osness@chrisanic.no	✍️ Signed Authenticated	26.06.2025 11:10 26.06.2025 11:04	eID Low	Norwegian BankID (DOB: 60/05/10) IP: 89.8.48.225
<b>Bjørn Einar Sperre Ness</b> beness@mimer.no	✍️ Signed Authenticated	26.06.2025 11:22 26.06.2025 11:07	eID Low	Norwegian BankID (DOB: 67/01/30) IP: 172.225.69.105
<b>Ole Kristian Sperre</b> oksperre@gmail.com	✍️ Signed Authenticated	26.06.2025 11:23 26.06.2025 11:12	eID Low	Norwegian BankID (DOB: 63/04/21) IP: 77.16.211.243
<b>Knut Magne Slotsvik</b> knutslotsvik@hotmail.com	✍️ Signed Authenticated	26.06.2025 15:50 26.06.2025 15:46	eID Low	Norwegian BankID (DOB: 89/03/21) IP: 77.18.61.3

\* Action describes both the signing and authentication performed by each recipient. Authentication refers to the ID method used to access the document.

Verified ensures that the document has been signed according to the method stated above.

Copies of signed documents are securely stored by Verified.

**To review the signature validity, please open this PDF using Adobe Reader.**



GDPR  
compliant



eIDAS  
standard



PADES  
sealed



## 📎 Attachments

NAME ( DOCUMENT SIZE )	SHA-512
1. SMV Invest AS - Konsernregnskap 2024.pdf-pAdES-BJ9TttqExe.pdf (315911 bytes)	c9892e4b3a34dcbe66ac5a44fe9b985db99 072712626f1cf815f8ff1136044996bdf90a 1ed000befb2a5503711563347f00f0fc506b 492fd27ae6bb100d8b89
2. SMV Invest AS - Konsernregnskap 2024.pdf-pAdES-ByT-tYcEgg.pdf (315925 bytes)	edc3617ee4c5e81ada8b49c96eb4b1d423d 27ec7b9a7e5015418fdba1be5c383a2e0e8 337332671e5ca70c424320ab65f2a07f803 06977defbc72f52193ea1ed
3. SMV Invest AS - Konsernregnskap 2024.pdf-pAdES-HJx5KKcEgg.pdf (315999 bytes)	4ca59a10a000c026d0ec8ad9f7002f55220 492580fe42544045d485260e89f052e7eb8 4b554c34127a601b773de5f4bad74191356 c08992648202e3e094cec01
4. SMV Invest AS - Konsernregnskap 2024.pdf-pAdES-Bkb6sttqEgx.pdf (316175 bytes)	c59daa836c1284e463858a26585080d6b94 8bb2971f6e9e64da55d41d33e7895672846 f05af4cdb1737711a1a702be710d54b2039 cb2139e71e810cb0a60e44f
5. SMV Invest AS - Konsernregnskap 2024.pdf-pAdES-H18XYKqEex.pdf (315945 bytes)	a1c9e15873f8e8a098cef50cc2a77b9b3664 5f531c462ab336b612f55ab0ba5c1c8bd5e d073a58ee7f5d000618783b5a1d6e2c69ed 79dc3a3bffd7cb8a91db9d
6. SMV Invest AS - Konsernregnskap 2024.pdf-pAdES-S1FdtKcVxg.pdf (315945 bytes)	37e1b0c819e19616791021afa59ffb4d6557 229f0cf9524b9ef249d91f0697526e554dfc2 79e721be71189fe47f33263f967395e53893 faae037812f568cfc6b

## 📄 Custom events

No custom events related to this document

Verified ensures that the document has been signed according to the method stated above.

Copies of signed documents are securely stored by Verified.

**To review the signature validity, please open this PDF using Adobe Reader.**



GDPR  
compliant



eIDAS  
standard



PADES  
sealed