



## ÅRSREGNSKAPET FOR REGNSKAPSÅRET 2022 - GENERELL INFORMASJON

### Enheten

Organisasjonsnummer: 822 399 622  
Organisasjonsform: Aksjeselskap  
Foretaksnavn: UTENDØRS MIDSUND AS  
Forretningsadresse: Lyngjavegen 8  
6475 MIDSUND

### Regnskapsår

Årsregnskapets periode: 01.01.2022 - 31.12.2022

### Konsern

Morselskap i konsern: Nei

### Regnskapsregler

Regler for små foretak benyttet: Ja  
Benyttet ved utarbeidelsen av årsregnskapet til selskapet: Regnskapslovens alminnelige regler

### Årsregnskapet fastsatt av kompetent organ

Bekreftet av representant for selskapet: Kjetil Aune  
Dato for fastsettelse av årsregnskapet: 22.06.2023

### Grunnlag for avgivelse

År 2022: Årsregnskapet er elektronisk innlevert  
År 2021: Tall er hentet fra elektronisk innlevert årsregnskap fra 2022

*Det er ikke krav til at årsregnskapet m.v. som sendes til Regnskapsregisteret er undertegnet. Kontrollen på at dette er utført ligger hos revisor/enhetens øverste organ. Sikkerheten ivaretas ved at innsender har rolle/rettighet for innsending av årsregnskapet via Altinn, og ved at det bekreftes at årsregnskapet er fastsatt av kompetent organ.*

Brønnøysundregistrene, 31.07.2024



## Resultatregnskap

Beløp i: NOK	Note	2022	2021
<b>RESULTATREGNSKAP</b>			
<b>Inntekter</b>			
Salgsinntekt		4 382 317	4 296 732
Annen driftsinntekt			101 003
<b>Sum inntekter</b>		<b>4 382 317</b>	<b>4 397 735</b>
<b>Kostnader</b>			
Varekostnad		3 102 868	2 706 087
Lønnskostnad	1	1 004 333	868 972
Avskrivning av driftsmidler og immaterielle eiendeler	2	80 622	110 700
Nedskrivning av varige driftsmidler og immaterielle eiendeler	2		
Annen driftskostnad	1	486 396	463 939
<b>Sum kostnader</b>		<b>4 674 219</b>	<b>4 149 698</b>
<b>Driftsresultat</b>		<b>-291 902</b>	<b>248 036</b>
<b>Finansinntekter og finanskostnader</b>			
Annen renteinntekt		6	
Annen finansinntekt		2 782	
<b>Sum finansinntekter</b>		<b>2 788</b>	
Annen rentekostnad		111 726	86 935
Annen finanskostnad		25 298	32 898
<b>Sum finanskostnader</b>		<b>137 024</b>	<b>119 833</b>
<b>Netto finans</b>		<b>-134 236</b>	<b>-119 833</b>
<b>Ordinært resultat før skattekostnad</b>		<b>-426 138</b>	<b>128 203</b>
Skattekostnad på resultat	3		34 886
<b>Ordinært resultat etter skattekostnad</b>		<b>-426 138</b>	<b>93 317</b>
<b>Årsresultat</b>		<b>-426 138</b>	<b>93 317</b>
<b>Årsresultat etter minoritetsinteresser</b>		<b>-426 138</b>	<b>93 317</b>
<b>Totalresultat</b>		<b>-426 138</b>	<b>93 317</b>



## Resultatregnskap

<b>Beløp i: NOK</b>	<b>Note</b>	<b>2022</b>	<b>2021</b>
<b>Overføringer og disponeringer</b>			
Udekket tap	4	-426 138	93 317
Avsatt til annen egenkapital	4		
<b>Sum overføringer og disponeringer</b>		<b>-426 138</b>	<b>93 317</b>



## Balanse

Beløp i: NOK	Note	2022	2021
<b>BALANSE - EIENDELER</b>			
<b>Anleggsmidler</b>			
<b>Immaterielle eiendeler</b>			
Utsatt skattefordel	3		
<b>Varige driftsmidler</b>			
Maskiner og anlegg	2, 5	4 614	38 108
Driftsløsøre, inventar o.a. utstyr	2, 5	5 633	52 761
<b>Sum varige driftsmidler</b>		<b>10 246</b>	<b>90 869</b>
<b>Finansielle anleggsmidler</b>			
Investeringer i aksjer og andeler	6	35 550	
<b>Sum finansielle anleggsmidler</b>		<b>35 550</b>	
<b>Sum anleggsmidler</b>		<b>45 796</b>	<b>90 869</b>
<b>Omløpsmidler</b>			
<b>Varer</b>			
<b>Sum varer</b>	5, 7	<b>2 083 594</b>	<b>2 306 845</b>
<b>Fordringer</b>			
Kundefordringer	5	344 088	444 974
Andre kortsiktige fordringer	8	2 548	40 343
<b>Sum fordringer</b>		<b>346 636</b>	<b>485 317</b>
<b>Investeringer</b>			
Aksjer og andeler i foretak i samme konsern	6		
Markedsbaserte aksjer	6		
Markedsbaserte obligasjoner	6		
Andre markedsbaserte finansielle instrumenter	6		
<b>Bankinnskudd, kontanter og lignende</b>			
Bankinnskudd, kontanter o.l.	9	31 881	39 054
<b>Sum bankinnskudd, kontanter og lignende</b>		<b>31 881</b>	<b>39 054</b>
<b>Sum omløpsmidler</b>		<b>2 462 112</b>	<b>2 831 217</b>



## Balanse

Beløp i: NOK	Note	2022	2021
<b>SUM EIENDELER</b>		<b>2 507 908</b>	<b>2 922 085</b>
<b>BALANSE - EGENKAPITAL OG GJELD</b>			
<b>Egenkapital</b>			
<b>Innskutt egenkapital</b>			
Aksjekapital	4, 10	501 000	501 000
Annen innskutt egenkapital	4, 10	240 000	
<b>Sum innskutt egenkapital</b>		<b>741 000</b>	<b>501 000</b>
<b>Opptjent egenkapital</b>			
Annen egenkapital	4, 11		
Udekket tap	4	-421 484	4 653
<b>Sum opptjent egenkapital</b>		<b>-421 484</b>	<b>4 653</b>
<b>Sum egenkapital</b>		<b>319 516</b>	<b>505 653</b>
<b>Gjeld</b>			
<b>Langsiktig gjeld</b>			
Utsatt skatt	3		
<b>Annen langsiktig gjeld</b>			
Gjeld til kredittinstitusjoner	5, 8, 12	375 827	485 831
Annen Langsiktig gjeld	8, 12		
<b>Sum annen langsiktig gjeld</b>		<b>375 827</b>	<b>485 831</b>
<b>Sum langsiktig gjeld</b>		<b>375 827</b>	<b>485 831</b>
<b>Kortsiktig gjeld</b>			
Gjeld til kredittinstitusjoner	5	286 715	245 519
Leverandørgjeld		921 991	1 344 986
Betalbar skatt	3		34 886
Skyldig offentlige avgifter		117 249	49 783
Annen kortsiktig gjeld		486 610	255 427
<b>Sum kortsiktig gjeld</b>		<b>1 812 565</b>	<b>1 930 601</b>



## Balanse

<b>Beløp i: NOK</b>	<b>Note</b>	<b>2022</b>	<b>2021</b>
Sum gjeld		2 188 392	2 416 432
<b>SUM EGENKAPITAL OG GJELD</b>		<b>2 507 908</b>	<b>2 922 085</b>
<b>POSTER UTENOM BALANSEN</b>			
Garantistillelser	5		
Pantstillelser	5		



## Brønnøysundregistrene

### ÅRSREGNSKAP FOR REGNSKAPSÅRET 2022 - GENERELL INFORMASJON

Journalnummer: 2023 628693

#### Enheten

Organisasjonsnummer: 822 399 622  
Organisasjonsform: Aksjeselskap  
Foretaksnavn: UTENDØRS MIDSUND AS  
Forretningsadresse: Lyngjavegen 8  
6475 MIDSUND

#### Regnskapsår

Årsregnskapets periode: 01.01.2022 - 31.12.2022

#### Konsern

Morselskap i konsern: Nei

#### Regnskapsregler

Regler for små foretak benyttet: Ja  
Benyttet ved utarbeidelsen av  
årsregnskapet til selskapet: Regnskapslovens alminnelige regler

#### Årsregnskapet fastsatt av kompetent organ

Bekreftet av representant for selskapet: Kjetil Aune  
Dato for fastsettelse av årsregnskapet: 22.06.2023

#### Revisjon

Selskapet har besluttet at årsregnskapet  
ikke skal revideres: Ja

#### Grunnlag for avgivelse

År 2022: Årsregnskap er elektronisk innlevert.  
År 2021: Tall er hentet fra elektronisk innlevert årsregnskap fra 2022.

*Det er ikke krav til at årsregnskapet m.v. som sendes til Regnskapsregisteret er undertegnet. Kontrollen på at dette er utført ligger hos revisor/enhetens øverste organ. Sikkerheten ivaretas ved at innsender har rolle/rettighet for innsending av årsregnskapet via Altinn, og ved at det bekreftes at årsregnskapet er fastsatt av kompetent organ.*

Brønnøysundregistrene, 19.07.2023



Organisasjonsnr: 822 399 622  
UTENDØRS MIDSUND AS

## RESULTATREGNSKAP

Beløp i: NOK	Note	2022	2021
<b>RESULTATREGNSKAP</b>			
<b>Inntekter</b>			
Salgsinntekt		4 382 317	4 296 732
Annen driftsinntekt			101 003
<b>Sum inntekter</b>		<b>4 382 317</b>	<b>4 397 735</b>
<b>Kostnader</b>			
Varekostnad		3 102 868	2 706 087
Lønnskostnad	1	1 004 333	868 972
Avskrivning av driftsmidler og immaterielle eiendeler	2	80 622	110 700
Nedskrivning av varige driftsmidler og immaterielle eiendeler	2		
Annen driftskostnad	1	486 396	463 939
<b>Sum kostnader</b>		<b>4 674 219</b>	<b>4 149 698</b>
<b>Driftsresultat</b>		<b>-291 902</b>	<b>248 036</b>
<b>Finansinntekter og finanskostnader</b>			
Annen renteinntekt		6	
Annen finansinntekt		2 782	
<b>Sum finansinntekter</b>		<b>2 788</b>	
Annen rentekostnad		111 726	86 935
Annen finanskostnad		25 298	32 898
<b>Sum finanskostnader</b>		<b>137 024</b>	<b>119 833</b>
<b>Netto finans</b>		<b>-134 236</b>	<b>-119 833</b>
<b>Ordinært resultat før skattekostnad</b>			
<b>Skattekostnad på resultat</b>	3	<b>-426 138</b>	<b>128 203</b>
<b>Ordinært resultat etter skattekostnad</b>		<b>-426 138</b>	<b>93 317</b>
<b>Årsresultat</b>		<b>-426 138</b>	<b>93 317</b>
<b>Årsresultat etter minoritetsinteresser</b>			
		<b>-426 138</b>	<b>93 317</b>
<b>Totalresultat</b>		<b>-426 138</b>	<b>93 317</b>
<b>Overføringer og disponeringer</b>			
Udekket tap	4	-426 138	93 317
Avsatt til annen egenkapital	4		





Sum overføringer og  
disponeringer

-426 138

93 317



Organisasjonsnr: 822 399 622  
UTENDØRS MIDSUND AS

## BALANSE

Beløp i: NOK	Note	2022	2021
<b>BALANSE - EIENDELER</b>			
<b>Anleggsmidler</b>			
<b>Immaterielle eiendeler</b>			
Utsatt skattefordel	3		
<b>Varige driftsmidler</b>			
Maskiner og anlegg	2, 5	4 614	38 108
Driftsløsøre, inventar o. a. utstyr	2, 5	5 633	52 761
<b>Sum varige driftsmidler</b>		<b>10 246</b>	<b>90 869</b>
<b>Finansielle anleggsmidler</b>			
Investeringer i aksjer og andeler	6	35 550	
<b>Sum finansielle anleggsmidler</b>		<b>35 550</b>	
<b>Sum anleggsmidler</b>		<b>45 796</b>	<b>90 869</b>
<b>Omløpsmidler</b>			
<b>Varer</b>			
Sum varer	5, 7	2 083 594	2 306 845
<b>Fordringer</b>			
Kundefordringer	5	344 088	444 974
Andre kortsiktige fordringer	8	2 548	40 343
<b>Sum fordringer</b>		<b>346 636</b>	<b>485 317</b>
<b>Investeringer</b>			
Aksjer og andeler i foretak i samme konsern	6		
Markedsbaserte aksjer	6		
Markedsbaserte obligasjoner	6		
Andre markedsbaserte finansielle instrumenter	6		
<b>Bankinnskudd, kontanter og lignende</b>			
Bankinnskudd, kontanter o. l.	9	31 881	39 054
<b>Sum bankinnskudd, kontanter og lignende</b>		<b>31 881</b>	<b>39 054</b>
<b>Sum omløpsmidler</b>		<b>2 462 112</b>	<b>2 831 217</b>
<b>SUM EIENDELER</b>		<b>2 507 908</b>	<b>2 922 085</b>



## BALANSE - EGENKAPITAL OG GJELD

### Egenkapital

#### Innskutt egenkapital

Aksjekapital	4, 10	501 000	501 000
Annen innskutt egenkapital	4, 10	240 000	
<b>Sum innskutt egenkapital</b>		<b>741 000</b>	<b>501 000</b>

#### Opptjent egenkapital

Annen egenkapital	4, 11		
Udekket tap	4	-421 484	4 653
<b>Sum opptjent egenkapital</b>		<b>-421 484</b>	<b>4 653</b>

<b>Sum egenkapital</b>		<b>319 516</b>	<b>505 653</b>
------------------------	--	----------------	----------------

### Gjeld

#### Langsiktig gjeld

Utsatt skatt	3		
<b>Annen langsiktig gjeld</b>			
Gjeld til			
kredittinstitusjoner	5, 8, 12	375 827	485 831
Annen Langsiktig gjeld	8, 12		
<b>Sum annen langsiktig gjeld</b>		<b>375 827</b>	<b>485 831</b>

<b>Sum langsiktig gjeld</b>		<b>375 827</b>	<b>485 831</b>
-----------------------------	--	----------------	----------------

#### Kortsiktig gjeld

Gjeld til			
kredittinstitusjoner	5	286 715	245 519
Leverandørgjeld		921 991	1 344 986
Betalbar skatt	3		34 886
Skyldig offentlige avgifter		117 249	49 783
Annen kortsiktig gjeld		486 610	255 427
<b>Sum kortsiktig gjeld</b>		<b>1 812 565</b>	<b>1 930 601</b>

<b>Sum gjeld</b>		<b>2 188 392</b>	<b>2 416 432</b>
------------------	--	------------------	------------------

<b>SUM EGENKAPITAL OG GJELD</b>		<b>2 507 908</b>	<b>2 922 085</b>
---------------------------------	--	------------------	------------------

### POSTER UTENOM BALANSEN

Garantistillelser	5		
Pantstillelser	5		



Organisasjonsnr: 822 399 622  
UTENDØRS MIDSUND AS

NOTEOPPLYSNINGER - SELSKAP - alle poster oppgitt i hele tall

**Note**

1

Antall årsverk i regnskapsåret  
2.00

Sum Beløp

Balanseført verdi 31.12. Varige driftsmidler Immaterielle eiend.

**Konsernregnskap**

Morselskapet sitt navn

Forretningskontor for morselskapet

**Begrunnelse for at datterselskap er utelatt fra konsolideringen**

Samlet beløp - tilknyttet selskap Årets Fjorårets

Samlet beløp - foretak i samme konsern Årets Fjorårets

Samlet beløp - foretak i samme konsern Årets Fjorårets

Samlet beløp - felles kontrollert virksomhet Årets Fjorårets

Pantstillelse Beløp

Beholdning av egne aksjer Antall Pålydende Andel av aksjek.



# Årsregnskap 2022

## Utendørs Midsund AS

Resultatregnskap  
Balanse  
Noter til regnskapet

Org.nr.: 822 399 622

**Resultatregnskap**

Utendørs Midsund AS

<b>Driftsinntekter og driftskostnader</b>	<b>Note</b>	<b>2022</b>	<b>2021</b>
Salgsinntekt		4 382 317	4 296 732
Annen driftsinntekt		0	101 003
<b>Sum driftsinntekter</b>		<b>4 382 317</b>	<b>4 397 735</b>
Varekostnad		3 102 868	2 706 087
Lønnskostnad	1	1 004 333	868 972
Avskrivning av driftsmidler og immaterielle eiendeler	2	80 622	110 700
Annen driftskostnad	1	486 396	463 939
<b>Sum driftskostnader</b>		<b>4 674 219</b>	<b>4 149 698</b>
<b>Driftsresultat</b>		<b>-291 902</b>	<b>248 036</b>
<b>Finansinntekter og finanskostnader</b>			
Annen renteinntekt		6	0
Annen finansinntekt		2 782	0
Annen rentekostnad		111 726	86 935
Annen finanskostnad		25 298	32 898
<b>Resultat av finansposter</b>		<b>-134 236</b>	<b>-119 833</b>
<b>Resultat før skattekostnad</b>		<b>-426 138</b>	<b>128 203</b>
Skattekostnad på resultat	3	0	34 886
<b>Årsresultat</b>		<b>-426 138</b>	<b>93 317</b>
<b>Overføringer</b>			
Overført til udekket tap	4	426 138	-93 317
<b>Sum overføringer</b>		<b>-426 138</b>	<b>93 317</b>



## Balanse

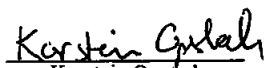


### Utendørs Midsund AS

Eiendeler	Note	2022	2021
<b>Anleggsmidler</b>			
<b>Varige driftsmidler</b>			
Maskiner og anlegg	2, 5	4 614	38 108
Driftsløsøre, inventar o.a. utstyr	2, 5	5 633	52 761
<b>Sum varige driftsmidler</b>		<b>10 246</b>	<b>90 869</b>
Investeringer i aksjer og andeler	6	35 550	0
<b>Sum finansielle anleggsmidler</b>		<b>35 550</b>	<b>0</b>
<b>Sum anleggsmidler</b>		<b>45 796</b>	<b>90 869</b>
<b>Omløpsmidler</b>			
Lager av varer og annen beholdning	5, 7	2 083 594	2 306 845
<b>Fordringer</b>			
Kundefordringer	5	344 088	444 974
Andre kortsiktige fordringer	8	2 548	40 343
<b>Sum fordringer</b>		<b>346 636</b>	<b>485 317</b>
Bankinnskudd, kontanter o.l.	9	31 881	39 054
<b>Sum omløpsmidler</b>		<b>2 462 112</b>	<b>2 831 217</b>
<b>Sum eiendeler</b>		<b>2 507 908</b>	<b>2 922 085</b>

**Balanse**

## Utendørs Midsund AS

Egenkapital og gjeld	Note	2022	2021
<b>Innskutt egenkapital</b>			
Aksjekapital	4, 10	501 000	501 000
Innbetalt ikke registrert AK	4, 10	240 000	0
<b>Sum innskutt egenkapital</b>		<b>741 000</b>	<b>501 000</b>
<b>Opptjent egenkapital</b>			
Udekket tap	4	-421 484	4 653
<b>Sum opptjent egenkapital</b>		<b>-421 484</b>	<b>4 653</b>
<b>Sum egenkapital</b>		<b>319 516</b>	<b>505 653</b>
<b>Gjeld</b>			
<b>Annen langsiktig gjeld</b>			
Gjeld til kredittinstitusjoner	5, 8, 12	375 827	485 831
<b>Sum annen langsiktig gjeld</b>		<b>375 827</b>	<b>485 831</b>
<b>Kortsiktig gjeld</b>			
Gjeld til kredittinstitusjoner	5	286 715	245 519
Leverandørgjeld		921 991	1 344 986
Betalbar skatt	3	0	34 886
Skyldig offentlige avgifter		117 249	49 783
Annen kortsiktig gjeld		486 610	255 427
<b>Sum kortsiktig gjeld</b>		<b>1 812 565</b>	<b>1 930 601</b>
<b>Sum gjeld</b>		<b>2 188 392</b>	<b>2 416 432</b>
<b>Sum egenkapital og gjeld</b>		<b>2 507 908</b>	<b>2 922 085</b>

Midsund, 16.06.2023  
Styret i Utendørs Midsund AS  
Karstein Opstad  
styreleder  
Emil Sporsheim  
styremedlem  
Daniel Sjøvik  
styremedlem  
Olav Sjøvik  
styremedlem  
Kjetil Aune  
styremedlem/daglig leder  
Janne Merete Blø  
styremedlem  
Kolbjørn Ove Stølen  
styremedlem





## **Regnskapsprinsipper**

Årsregnskapet er satt opp i samsvar med regnskapsloven og NRS 8 - God regnskapsskikk for små foretak.

## **Driftsinntekter**

Inntektsføring ved salg av varer skjer på leveringstidspunktet. Tjenester inntektsføres etter hvert som de leveres.

Selskapet har fått covid kompensasjon fra Molde Kommune på kr 91 000 i 2021 beløpene er vist under andre driftsinntekter.

## **Skatt**

Skattekostnaden i resultatregnskapet omfatter både periodens betalbare skatt og endring i utsatt skatt. Utsatt skatt er beregnet med 22 % på grunnlag av de midlertidige forskjeller som eksisterer mellom regnskapsmessige og skattemessige verdier, samt ligningsmessig underskudd til fremføring ved utgangen av regnskapsåret. Skatteøkende og skattereduserende midlertidige forskjeller som reverserer eller kan reverseres i samme periode er utlignet og nettoført.

## **Klassifisering og vurdering av anleggsmidler**

Anleggsmidler omfatter eiendeler bestemt til varig eie og bruk. Anleggsmidler er vurdert til anskaffelseskost. Varige driftsmidler balanseføres og avskrives over driftsmidlets økonomiske levetid.

## **Klassifisering og vurdering av omløpsmidler**

Omløpsmidler og kortsiktig gjeld omfatter normalt poster som forfaller til betaling innen ett år etter balansedagen, samt poster som knytter seg til varekretsløpet. Omløpsmidler vurderes til laveste verdi av anskaffelseskost og virkelig verdi.

## **Varer**

Varer er vurdert til det laveste av anskaffelseskost og netto salgsverdi.

## **Fordringer**

Kundefordringer og andre fordringer oppføres til pålydende etter fradrag for avsetning til forventet tap. Avsetning til tap gjøres på grunnlag av en individuell vurdering av de enkelte fordringene.



## Note 1 Lønnskostnader og ytelser, godtgjørelser til daglig leder, styret og revisor

<b>Lønnskostnader</b>	<b>2022</b>	<b>2021</b>
Lønninger	892 776	766 588
Arbeidsgiveravgift	96 546	83 643
Pensjonskostnader	13 688	15 364
Andre ytelser	1 323	3 377
<b>Sum</b>	<b>1 004 333</b>	<b>868 972</b>

Selskapet har i 2022 sysselsatt 2 årsverk.

### Pensjonsforpliktelser

Selskapet er pliktig til å ha tjenstepensjonsordning etter lov om obligatorisk tjenstepensjon. Selskapets pensjonsordninger tilfredsstiller kravene i denne lov.

<b>Ytelser til ledende personer</b>	<b>Daglig leder</b>	<b>Styret</b>
Lønn	420 000	0
Pensjonskostnader	7 300	0

### Revisor

Selskapet har valgt bort revisjon.

## Note 2 Anleggsmidler

	<b>Maskiner og anlegg</b>	<b>Driftsløsøre, inventar ol.</b>	<b>Sum</b>
Anskaffelseskost pr. 01.01.22	245 788	138 562	384 350
<b>Anskaffelseskost 31.12.22</b>	<b>245 788</b>	<b>138 562</b>	<b>384 350</b>
Akkumulerte avskrivninger 31.12.22	239 649	134 456	374 105
Av- og nedskrivninger pr. 31.12.22	239 649	134 456	374 105
<b>Bokført verdi 31.12.22</b>	<b>6 140</b>	<b>4 106</b>	<b>10 246</b>
Årets ordinære avskrivninger	42 648	37 974	80 622
Økonomisk levetid	3-4 år	4-8 år	



## Note 3 Skatt

<b>Årets skattekostnad</b>	<b>2022</b>	<b>2021</b>
Resultatført skatt på ordinært resultat:		
Betalbar skatt	0	34 886
For mye/lite avsatt tidligere år	0	0
Endring i utsatt skattefordel	0	0
<b>Skattekostnad ordinært resultat</b>	<b>0</b>	<b>34 886</b>

Skattepliktig inntekt:		
Ordinært resultat før skatt	-426 138	128 203
Permanente forskjeller	8 345	6 813
Endring i midlertidige forskjeller	41 265	61 503
Anvendelse av fremførbart underskudd	0	-37 946
<b>Skattepliktig inntekt</b>	<b>-376 528</b>	<b>158 573</b>

Betalbar skatt i balansen:		
Betalbar skatt på årets resultat	0	34 886
<b>Sum betalbar skatt i balansen</b>	<b>0</b>	<b>34 886</b>

Skatteeffekten av midlertidige forskjeller og underskudd til fremføring som har gitt opphav til utsatt skatt og utsatte skattefordeler, spesifisert på typer av midlertidige forskjeller

	<b>2022</b>	<b>2021</b>	<b>Endring</b>
Varige driftsmidler	-147 184	-105 919	41 265
<b>Sum</b>	<b>-147 184</b>	<b>-105 919</b>	<b>41 265</b>

Akkumulert fremførbart underskudd	-376 528	0	376 528
Inngår ikke i beregningen av utsatt skatt	523 711	105 918	-417 793

<b>Utsatt skattefordel (22 %)</b>	<b>0</b>	<b>0</b>	<b>0</b>
-----------------------------------	----------	----------	----------

## Note 4 Egenkapital

	<b>Aksjekapital</b>	<b>Annen egenkapital</b>	<b>Sum egenkapital</b>
Egenkapital Pr. 01.01.2022	501 000	4 653	505 653
Innbetalt kapital, registrert 2023	240 000	0	240 000
Årets resultat		-426 138	-426 138
<b>Pr. 31.12.2022</b>	<b>741 000</b>	<b>-421 484</b>	<b>319 516</b>

Innbetalt kapital pr 31/12-22 er registrert i Brønnøysund 13/1-23



## Note 5 Pantstillelser og garantier

	31.12.2022	31.12.2021
<b>Pantsikret gjeld, pantstillelser og garantier</b>		
Langsiktig gjeld til kredittinstitusjoner	375 827	485 831
Kortsiktig gjeld til kredittinstitusjoner	286 715	0
<b>Sum</b>	<b>662 542</b>	<b>485 831</b>

## Regnskapsført verdi av pantsikrede eiendeler

Driftstilbehør	10 246	90 869
Varelager	2 083 594	2 306 845
Kundefordringer	219 088	444 175
<b>Sum</b>	<b>2 312 928</b>	<b>2 841 889</b>

## Note 6 Aksjer og andeler i andre foretak m.v.

	Eierandel	Anskaffelses- kost	Balanseført verdi
<b>Anleggsmidler</b>			
Innendørs Midsund AS	9,4 %	35 550	35 550
<b>Sum</b>	<b>0</b>	<b>35 550</b>	<b>35 550</b>

## Note 7 Varer

	2022	2021
Innkjøpte varer	2 083 594	2 306 845
<b>Total varelagerbeholdning</b>	<b>2 083 594</b>	<b>2 306 845</b>

## Note 8 Gjeld til aksjonær

Selskapet har en kortsiktig gjeld til daglig leder/ aksjonær på kr 200 000 .

## Note 9 Bankinnskudd

Innestående midler på skattetrekkskonto (bundne midler) er på kr. 20 085.



## Note 10 Aksjonærer

Aksjekapitalen i Utendørs Midsund AS pr. 31.12 består av:

	Antall	Pålydende	Bokført
Ordinære aksjer	501	1 000,0	501 000
<b>Sum</b>	<b>501</b>		<b>501 000</b>

## Eierstruktur

De største aksjonærene i % pr. 31.12 var:

	Ordinære	Eierandel	Stemmeandel
Kjetil Aune	201	40,1	40,1
Janne Merete Blø	50	10,0	10,0
Heimtun Invest AS	47	9,4	9,4
Kolbjørn Ove Stølen	47	9,4	9,4
Opstad Holding AS	47	9,4	9,4
Svega Sigma AS	47	9,4	9,4
Øyvind Reistad	24	4,8	4,8
Alf Reistad	23	4,6	4,6
Emil Sporsheim	15	3,0	3,0
<b>Totalt antall aksjer</b>	<b>501</b>	<b>100,0</b>	<b>100,0</b>

Aksjer og opsjoner eiet av medlemmer i styret og daglig leder:

Navn	Verv	Ordinære
Emil Sporsheim	styremedlem	15
Janne Merete Blø	styremedlem	50
Kjetil Aune	styremedlem/daglig leder	201
Kolbjørn Ove Stølen	styremedlem	47
<b>Totalt antall aksjer</b>		<b>313</b>

## Note 11 Fortsatt drift

Resultatet for 2022 viser et underskudd på kr. -426 138 etter skatt, mot kr. 93 317 i 2021. Soliditeten og likviditeten er fortsatt god og det er ikke noe som indikerer at driften ikke kan fortsette. Aksjekapitalen er styrket med kr 240 000, der innbetalingen er gjort i 2022 og registreringen av kapital økningen er registrert 13/1-23. Omsetningen forventer vi vil gi positive, men relativt lite bidrag til resultatet i årene som kommer. Styret vurderer at forutsetningene for fortsatt drift er til stede og legger det til grunn for sin virksomhet.

## Note 12 Annen langsiktig gjeld

Gjeld som forfaller mer enn fem år etter regnskapsårets slutt:	2022	2021
Gjeld til kredittinstitusjoner	0	50 000
<b>Sum annen langsiktig gjeld</b>	<b>0</b>	<b>50 000</b>