



ÅRSREGNSKAPET FOR REGNSKAPSÅRET 2018 - GENERELL INFORMASJON

Enheten

Organisasjonsnummer: 912 285 448
Organisasjonsform: Aksjeselskap
Foretaksnavn: DIGITAL PROJECTION NORDIC AS
Forretningsadresse: Smedskaret 5
1672 KRÅKERØY

Regnskapsår

Årsregnskapets periode: 01.01.2018 - 31.12.2018

Konsern

Morselskap i konsern: Nei

Regnskapsregler

Regler for små foretak benyttet: Ja
Benyttet ved utarbeidelsen av årsregnskapet til selskapet: Regnskapslovens alminnelige regler

Årsregnskapet fastsatt av kompetent organ

Bekreftet av representant for selskapet: M-REGNSKAP AS
Dato for fastsettelse av årsregnskapet: 11.05.2019

Grunnlag for avgivelse

År 2018: Årsregnskapet er elektronisk innlevert
År 2017: Tall er hentet fra elektronisk innlevert årsregnskap fra 2018

Det er ikke krav til at årsregnskapet m.v. som sendes til Regnskapsregisteret er undertegnet. Kontrollen på at dette er utført ligger hos revisor/enhetens øverste organ. Sikkerheten ivaretas ved at innsender har rolle/rettighet for innsending av årsregnskapet via Altinn, og ved at det bekreftes at årsregnskapet er fastsatt av kompetent organ.

Brønnøysundregistrene, 30.04.2020



Resultatregnskap

Beløp i: NOK	Note	2018	2017
RESULTATREGNSKAP			
Inntekter			
Annen driftsinntekt		913 282	1 207 397
Sum inntekter		913 282	1 207 397
Kostnader			
Lønnskostnad	4	612 276	608 895
Avskrivning på varige driftsmidler og immaterielle eiendeler		57 895	77 208
Annen driftskostnad		158 794	188 443
Sum kostnader		828 965	874 546
Driftsresultat		84 317	332 852
Finansinntekter og finanskostnader			
Annen renteinntekt		24	36
Annen finansinntekt		1 368	10 651
Sum finansinntekter		1 392	10 687
Annen finanskostnad		9 608	5 829
Sum finanskostnader		9 608	5 829
Netto finans		-8 217	4 858
Ordinært resultat før skattekostnad		76 100	337 710
Skattekostnad på ordinært resultat	6		
Ordinært resultat etter skattekostnad		76 100	337 710
Årsresultat		76 100	337 710
Årsresultat etter minoritetsinteresser		76 100	337 710
Totalresultat		76 100	337 710
Overføringer og disponeringer			
Udekket tap		76 100	337 710
Sum overføringer og disponeringer		76 100	337 710



Resultatregnskap

Beløp i: NOK	Note	2018	2017
---------------------	-------------	-------------	-------------



Balanse

Beløp i: NOK	Note	2018	2017
BALANSE - EIENDELER			
Anleggsmidler			
Immaterielle eiendeler			
Varige driftsmidler			
Driftsløsøre, inventar, verktøy, kontormaskiner og lignende	8		57 895
Sum varige driftsmidler			57 895
Sum anleggsmidler		0	57 895
Omløpsmidler			
Varer			
Fordringer			
Kundefordringer		24 473	138 050
Andre fordringer		9 419	9 012
Sum fordringer		33 892	147 062
Bankinnskudd, kontanter og lignende			
Bankinnskudd, kontanter og lignende	3	34 531	68 469
Sum bankinnskudd, kontanter og lignende		34 531	68 469
Sum omløpsmidler		68 422	215 531
SUM EIENDELER		68 422	273 426
BALANSE - EGENKAPITAL OG GJELD			
Egenkapital			
Innskutt egenkapital			
Selskapskapital	2	50 000	50 000
Annen innskutt egenkapital		-5 666	-5 666
Sum innskutt egenkapital		44 334	44 334
Opptjent egenkapital			



Balanse

Beløp i: NOK	Note	2018	2017
Udekket tap		250 063	326 163
Sum opptjent egenkapital		-250 063	-326 163
Sum egenkapital	7	-205 729	-281 829
Gjeld			
Langsiktig gjeld			
Utsatt skatt	5		
Annen langsiktig gjeld			
Sum langsiktig gjeld		0	0
Kortsiktig gjeld			
Leverandørgjeld		4 672	7 628
Betalbar skatt	6		
Skyldige offentlige avgifter		33 575	30 832
Annen kortsiktig gjeld		235 904	516 795
Sum kortsiktig gjeld		274 151	555 255
Sum gjeld		274 151	555 255
SUM EGENKAPITAL OG GJELD		68 422	273 426



Resultatregnskap

Digital Projection Nordic AS

Driftsinntekter og driftskostnader	Note	2018	2017
Annen driftsinntekt		913 282	1 207 397
Sum driftsinntekter		913 282	1 207 397
Lønnskostnad	4	612 276	608 895
Avskrivning av driftsmidler		57 895	77 208
Annen driftskostnad		158 794	188 443
Sum driftskostnader		828 965	874 546
Driftsresultat		84 317	332 852
Finansinntekter og finanskostnader			
Annen renteinntekt		24	36
Annen finansinntekt		1 368	10 651
Annen finanskostnad		9 608	5 829
Resultat av finansposter		-8 217	4 858
Ordinært resultat før skattekostnad		76 100	337 710
Ordinært resultat		76 100	337 710
Årsresultat		76 100	337 710
Overføringer			
Overført til udekket tap		-76 100	-337 710
Sum overføringer		76 100	337 710



Balanse

Digital Projection Nordic AS

Eiendeler	Note	2018	2017
Anleggsmidler			
Varige driftsmidler			
Demoutstyr	8	0	57 895
Sum varige driftsmidler		<u>0</u>	<u>57 895</u>
Sum anleggsmidler		<u>0</u>	<u>57 895</u>
Omløpsmidler			
Fordringer			
Kundefordringer		24 473	138 050
Andre kortsiktige fordringer		9 419	9 012
Sum fordringer		<u>33 892</u>	<u>147 062</u>
Bankinnskudd	3	34 531	68 469
Sum omløpsmidler		<u>68 422</u>	<u>215 531</u>
Sum eiendeler		<u>68 422</u>	<u>273 426</u>



Balanse

Digital Projection Nordic AS

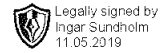
Egenkapital og gjeld	Note	2018	2017
Innskutt egenkapital			
Aksjekapital	2	50 000	50 000
Annen innskutt egenkapital		-5 666	-5 666
Sum innskutt egenkapital		44 334	44 334
Opptjent egenkapital			
Udekket tap		-250 063	-326 163
Sum opptjent egenkapital		-250 063	-326 163
Sum egenkapital	7	-205 729	-281 829
Gjeld			
Kortsiktig gjeld			
Leverandørgjeld		4 672	7 628
Skyldig offentlige avgifter		33 575	30 832
Annen kortsiktig gjeld		235 904	516 795
Sum kortsiktig gjeld		274 151	555 255
Sum gjeld		274 151	555 255
Sum egenkapital og gjeld		68 422	273 426

Kråkerøy, 10.05.2019
Styret i Digital Projection Nordic AS

Ingar Sundholm
styreleder/daglig leder



Digital Projection Nordic AS



Noter til regnskapet 2018

Note 1 Regnskapsprinsipper

I årsregnskapet er alle poster vedratt og periodisert i overensstemmelse med regnskapslovens bestemmelser og reglene som følger av god regnskapsskikk for små selskap.

Hovedregel for vurdering og klassifisering av eiendeler og gjeld

Eiendeler bestemt til varig eie eller bruk er klassifisert som anleggsmidler. Andre eiendeler er klassifisert som omløpsmidler. Fordringer som skal tilbakebetales innen et år er uansett klassifisert som omløpsmidler. Ved klassifisering av kortsiktig og langsiktig gjeld er analoge kriterier lagt til grunn.

Anleggsmidler vurderes til anskaffelseskost, men nedskrives til virkelig verdi når verdifallet forventes ikke å være forbigående. Anleggsmidler med begrenset økonomisk levetid avskrives planmessig. Langsiktig gjeld balanseføres til nominelt mottatt beløp på etableringstidspunktet. Langsiktig gjeld oppskrives ikke til virkelig verdi som følge av rentendring.

Omløpsmidler vurderes til laveste av anskaffelseskost og virkelig verdi. Kortsiktig gjeld balanseføres til nominelt mottatt beløp på etableringstidspunktet. Kortsiktig gjeld bokføres til virkelig verdi.

Enkelte poster er vurdert etter andre regler, og redegjøres for nedenfor.

Skatt

Skattekostnaden i resultatregnskapet omfatter både periodens betalbare skatt og endring i utsatt skattefordel. Utsatt skattefordel er beregnet med 22 % på grunnlag av de midlertidige forskjeller som fremføring ved utgangen av regnskapsåret. Skatteøkende og skattereduserende midlertidige forskjeller som reverserer eller kan reversere i samme periode er utlignet og nettoført.

Driftsinntekter og kostnader

Inntektsføring skjer etter opptjeningsprinsippet som normalt vil være leveringstidspunktet for varer og tjenester. Kostnader medtas etter sammenstillingsprinsippet, dvs at kostnader medtas i samme periode som tilhørende inntekter inntektsføres.

Varige driftsmidler

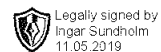
Varige driftsmidler avskrives over forventet økonomisk levetid. Avskrivningene er som hovedregel fordelt lineært over antatt økonomisk levetid.

Fordringer

Fordringer er oppført i balansen med fordringens pålydende etter fradrag for forventede og konstaterte tap.



Digital Projection Nordic AS



Noter til regnskapet 2018

Note 2 Aksjekapital og aksjonærinformasjon

Aksjekapitalen består av:

	Antall	Pålydende	Bokført
Aksjer	500 000	0,10	50 000

Alle aksjene har lik stemmerett

Oversikt over aksjonærer pr 31.12.:

	Antall aksjer	Eierandel
Sundholm Eiendom AS	500 000	100,00 %
Sum	500 000	100,00 %

Note 3 Bundne midler

I posten inngår bank skattetrekk med kr. 33.912,-.
Skyldig forskuddstrekk pr. 31.12 er kr. 20.842,-.

Note 4 Lønnskostnader, antall ansatte, godtgjørelser, lån til ansatte mm.

Lønnskostnader	2018	2017
Lønninger	535 749	532 361
Arbeidsgiveravgift	76 206	75 788
Andre personalkostnader	321	746
Sum	612 276	608 895

Gjennomsnittlig antall årsverk i regnskapsåret: 1

Obligatorisk tjenstepensjon

Selskapet er ikke pliktig til å ha tjenstepensjonsordning etter lov om obligatorisk tjenstepensjon.

Godtgjørelser til ledende personer	Daglig leder	Styret
Lønn	533 720	0
Annen godtgjørelse	4 713	0
Styrehonorar	0	0

Revisor

Selskapet har fravalgt revisjon.



Digital Projection Nordic AS



Noter til regnskapet 2018

Note 5 Utsatt skatt / Utsatt skattefordel

Netto negative midlertidige forskjeller mellom finansregnskapet og skatteregnskapet danner grunnlaget for utsatt skatt / utsatt skattefordel.

Midlertidige forskjeller	2018	2017	Endring
Driftsmidler	(45 416)	(6 985)	38 431
Utestående Fordringer	0	0	0
Skattemessig fremførbart underskudd	(60 431)	(174 962)	
			38 431
Netto negative skattemessige forskjeller	(105 847)	(181 947)	
Sum	(105 847)	(181 947)	
Beregnet utsatt skattefordel	(23 286)	(41 848)	

Selskapet har en negativ midlertidig forskjell som medfører utsatt skattefordel pr 31.12. Fordelen er ikke ført som en eiendel i balansen pr. 31.12.

Note 6 Skatt

Arets skattekostnad fordeler seg på:	2018	2017
Betalbar skatt	0	0
Endring i utsatt skatt	0	0
Sum skattekostnad	0	0

Beregning av årets skattegrunnlag:

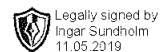
Resultat før skattekostnad	76 100	337 710
Permanente forskjeller	0	0
Endring i midlertidige forskjeller	38 431	49 402
Skattemessig underskudd til fremføring	(114 531)	(387 112)
Årets skattegrunnlag	0	0
Betalbar skatt i balansen	0	0

Note 7 Egenkapital

	AK	Annen innskutt EK	EK	Sum
Pr. 01.01.	50 000	-5 666	-326 163	-281 829
Årets resultat	0	0	76 100	76 100
Pr 31.12	50 000	-5 666	-250 063	-205 729



Digital Projection Nordic AS



Noter til regnskapet
2018

Note 8 Anleggsmidler

Immaterielle eiendeler og varige driftsmidler

	Demoutstyr	Sum
Anskaffelseskost pr 01.01.	386 029	386 029
Årets tilgang		0
Årets avgang		0
<hr/> Anskaffelseskost 31.12.	<hr/> 386 029	<hr/> 386 029
Akkumulerte avskrivninger 01.01.	328 133	328 133
Akk avskrivninger avgang		0
Årets avskrivning	57 895	57 895
<hr/> Akkumulerte avskrivninger 31.12.	<hr/> 386 028	<hr/> 386 028
Bokført verdi pr. 31.12.	0	0
Antall år avskrivning	5	
Avskrivningsprofil	Lineær	

Note 9 Fortsatt drift

Selskapets egenkapital er tapt. Selskapets ledelse har gjort flere korrigeringer som har gitt et positivt utslag i 2017 og 2018. Selskapets styre og ledelse vil fortsatt vurdere selskapets egenkapital, og vil ved behov gjøre ytterligere tiltak. Styret mener det er riktig å legge forutsetningen for fortsatt drift av selskapet til grunn ved avleggelsen av årsregnskapet.