



## ÅRSREGNSKAPET FOR REGNSKAPSÅRET 2022 - GENERELL INFORMASJON

### Enheten

Organisasjonsnummer: 917 256 330  
Organisasjonsform: Aksjeselskap  
Foretaksnavn: NENSETER HOLDING AS  
Forretningsadresse: Skipperbakken 38  
3840 SELJORD

### Regnskapsår

Årsregnskapets periode: 01.01.2022 - 31.12.2022

### Konsern

Morselskap i konsern: Ja  
Konsernregnskap lagt ved: Nei

### Regnskapsregler

Regler for små foretak benyttet: Ja  
Benyttet ved utarbeidelsen av årsregnskapet til selskapet: Regnskapslovens alminnelige regler

### Årsregnskapet fastsatt av kompetent organ

Bekreftet av representant for selskapet: Sondre Nenseter  
Dato for fastsettelse av årsregnskapet: 16.03.2023

### Grunnlag for avgivelse

År 2022: Årsregnskapet er elektronisk innlevert  
År 2021: Tall er hentet fra elektronisk innlevert årsregnskap fra 2022

*Det er ikke krav til at årsregnskapet m.v. som sendes til Regnskapsregisteret er undertegnet. Kontrollen på at dette er utført ligger hos revisor/enhetens øverste organ. Sikkerheten ivaretas ved at innsender har rolle/rettighet for innsending av årsregnskapet via Altinn, og ved at det bekreftes at årsregnskapet er fastsatt av kompetent organ.*

Brønnøysundregistrene, 07.07.2024



### Resultatregnskap

Beløp i: NOK	Note	2022	2021
<b>RESULTATREGNSKAP</b>			
<b>Inntekter</b>			
Sum inntekter		0	0
<b>Kostnader</b>			
Annen driftskostnad	1	24 248	4 827
Sum kostnader		24 248	4 827
<b>Driftsresultat</b>		<b>-24 248</b>	<b>-4 827</b>
<b>Finansinntekter og finanskostnader</b>			
Renteinntekt fra foretak i samme konsern			904
Annen finansinntekt		250 000	150 000
Sum finansinntekter		250 000	150 904
Annen rentekostnad		215 343	169 044
Sum finanskostnader		215 343	169 044
<b>Netto finans</b>		<b>34 657</b>	<b>-18 140</b>
<b>Ordinært resultat før skattekostnad</b>		<b>10 409</b>	<b>-22 967</b>
<b>Ordinært resultat etter skattekostnad</b>		<b>10 409</b>	<b>-22 967</b>
<b>Årsresultat</b>		<b>10 409</b>	<b>-22 967</b>
<b>Årsresultat etter minoritetsinteresser</b>		<b>10 409</b>	<b>-22 967</b>
<b>Overføringer og disponeringer</b>			
Udekket tap		10 409	-22 967
Sum overføringer og disponeringer		10 409	-22 967



### Balanse

Beløp i: NOK	Note	2022	2021
<b>BALANSE - EIENDELER</b>			
<b>Anleggsmidler</b>			
<b>Immaterielle eiendeler</b>			
<b>Finansielle anleggsmidler</b>			
Investering i datterselskap	3	3 590 000	3 590 000
<b>Sum finansielle anleggsmidler</b>		<b>3 590 000</b>	<b>3 590 000</b>
<b>Sum anleggsmidler</b>		<b>3 590 000</b>	<b>3 590 000</b>
<b>Omløpsmidler</b>			
<b>Varer</b>			
<b>Fordringer</b>			
Andre kortsiktige fordringer	5	7 068	7 068
Konsernfordringer	4	250 000	150 000
<b>Sum fordringer</b>		<b>257 068</b>	<b>157 068</b>
<b>Bankinnskudd, kontanter og lignende</b>			
Bankinnskudd, kontanter o.l.		48 762	38 055
<b>Sum bankinnskudd, kontanter og lignende</b>		<b>48 762</b>	<b>38 055</b>
<b>Sum omløpsmidler</b>		<b>305 830</b>	<b>195 123</b>
<b>SUM EIENDELER</b>		<b>3 895 830</b>	<b>3 785 123</b>
<b>BALANSE - EGENKAPITAL OG GJELD</b>			
<b>Egenkapital</b>			
<b>Innskutt egenkapital</b>			
Selskapskapital	6,7	30 000	30 000
<b>Sum innskutt egenkapital</b>		<b>30 000</b>	<b>30 000</b>
<b>Opptjent egenkapital</b>			
Udekket tap	7,8	816 285	826 694



### Balanse

<b>Beløp i: NOK</b>	<b>Note</b>	<b>2022</b>	<b>2021</b>
<b>Sum opptjent egenkapital</b>		<b>-816 285</b>	<b>-826 694</b>
<b>Sum egenkapital</b>		<b>-786 285</b>	<b>-796 694</b>
<b>Gjeld</b>			
<b>Langsiktig gjeld</b>			
<b>Annen langsiktig gjeld</b>			
Gjeld til kredittinstitusjoner	9	4 505 669	4 550 181
<b>Sum annen langsiktig gjeld</b>		<b>4 505 669</b>	<b>4 550 181</b>
<b>Sum langsiktig gjeld</b>		<b>4 505 669</b>	<b>4 550 181</b>
<b>Kortsiktig gjeld</b>			
Kortsiktig konserngjeld	4	165 204	29 204
Annen kortsiktig gjeld	5	11 242	2 432
<b>Sum kortsiktig gjeld</b>		<b>176 446</b>	<b>31 636</b>
<b>Sum gjeld</b>		<b>4 682 114</b>	<b>4 581 817</b>
<b>SUM EGENKAPITAL OG GJELD</b>		<b>3 895 830</b>	<b>3 785 123</b>



## Brønnøysundregistrene

### ÅRSREGNSKAP FOR REGNSKAPSÅRET 2022 - GENERELL INFORMASJON

Journalnummer: 2023 650954

#### Enheten

Organisasjonsnummer: 917 256 330  
Organisasjonsform: Aksjeselskap  
Foretaksnavn: NENSETER HOLDING AS  
Forretningsadresse: Skipperbakken 38  
3840 SELJORD

#### Regnskapsår

Årsregnskapets periode: 01.01.2022 - 31.12.2022

#### Konsern

Morselskap i konsern: Ja  
Konsernregnskap lagt ved: Nei

#### Regnskapsregler

Regler for små foretak benyttet: Ja  
Benyttet ved utarbeidelsen av  
årsregnskapet til selskapet: Regnskapslovens alminnelige regler

#### Årsregnskapet fastsatt av kompetent organ

Bekreftet av representant for selskapet: Sondre Nenseter  
Dato for fastsettelse av årsregnskapet: 16.03.2023

#### Revisjon

Årsregnskapet er utarbeidet av ekstern  
autorisert regnskapsfører: Ja  
Ekstern autorisert regnskapsfører har i  
løpet av regnskapsåret bistått ved den  
løpende regnskapsføringen eller utført  
andre tjenester for selskapet enn å  
utarbeide årsregnskapet: Ja

#### Grunnlag for avgivelse

År 2022: Årsregnskap er elektronisk innlevert.  
År 2021: Tall er hentet fra elektronisk innlevert årsregnskap fra 2022.

*Det er ikke krav til at årsregnskapet m.v. som sendes til Regnskapsregisteret er undertegnet. Kontrollen på at dette er utført ligger hos revisor/enhetens øverste organ. Sikkerheten ivaretas ved at innsender har rolle/rettighet for innsending av årsregnskapet via Altinn, og ved at det bekreftes at årsregnskapet er fastsatt av kompetent organ.*

Brønnøysundregistrene, 07.08.2023

---

Brønnøysundregistrene  
Postadresse: Postboks 900, 8910 Brønnøysund  
Telefon: 75 00 75 00  
E-post: firmapost@brreg.no Internett: www.brreg.no  
Organisasjonsnummer: 974 760 673



Organisasjonsnr: 917 256 330  
NENSETER HOLDING AS

## RESULTATREGNSKAP

Beløp i: NOK	Note	2022	2021
<b>RESULTATREGNSKAP</b>			
<b>Inntekter</b>			
Sum inntekter		0	0
<b>Kostnader</b>			
Annen driftskostnad	1	24 248	4 827
Sum kostnader		24 248	4 827
Driftsresultat		-24 248	-4 827
<b>Finansinntekter og finanskostnader</b>			
Renteinntekt fra foretak i samme konsern			904
Annen finansinntekt		250 000	150 000
Sum finansinntekter		250 000	150 904
Annen rentekostnad		215 343	169 044
Sum finanskostnader		215 343	169 044
Netto finans		34 657	-18 140
<b>Ordinært resultat før skattekostnad</b>			
Ordinært resultat før skattekostnad		10 409	-22 967
Ordinært resultat etter skattekostnad		10 409	-22 967
Årsresultat		10 409	-22 967
Årsresultat etter minoritetsinteresser		10 409	-22 967
<b>Overføringer og disponeringer</b>			
Udekket tap		10 409	-22 967
Sum overføringer og disponeringer		10 409	-22 967



Organisasjonsnr: 917 256 330  
NENSETER HOLDING AS

## BALANSE

Beløp i: NOK	Note	2022	2021
--------------	------	------	------

### BALANSE - EIENDELER

#### Anleggsmidler Immaterielle eiendeler

#### Finansielle anleggsmidler

Investering i datterselskap 3		3 590 000	3 590 000
Sum finansielle anleggsmidler		3 590 000	3 590 000
Sum anleggsmidler		3 590 000	3 590 000

#### Omløpsmidler

#### Varer

#### Fordringer

Andre kortsiktige fordringer	5	7 068	7 068
Konsernfordringer	4	250 000	150 000
Sum fordringer		257 068	157 068

#### Bankinnskudd, kontanter og lignende

Bankinnskudd, kontanter o. l.		48 762	38 055
Sum bankinnskudd, kontanter og lignende		48 762	38 055

Sum omløpsmidler		305 830	195 123
------------------	--	---------	---------

SUM EIENDELER		3 895 830	3 785 123
---------------	--	-----------	-----------

### BALANSE - EGENKAPITAL OG GJELD

#### Egenkapital

#### Innskutt egenkapital

Selskapskapital	6,7	30 000	30 000
Sum innskutt egenkapital		30 000	30 000

#### Opptjent egenkapital

Udekket tap	7,8	816 285	826 694
Sum opptjent egenkapital		-816 285	-826 694

Sum egenkapital		-786 285	-796 694
-----------------	--	----------	----------

#### Gjeld

#### Langsiktig gjeld

#### Annen langsiktig gjeld



Gjeld til			
kredittinstitusjoner	9	4 505 669	4 550 181
<b>Sum annen langsiktig gjeld</b>		<b>4 505 669</b>	<b>4 550 181</b>
<b>Sum langsiktig gjeld</b>		<b>4 505 669</b>	<b>4 550 181</b>
<b>Kortsiktig gjeld</b>			
Kortsiktig konserngjeld	4	165 204	29 204
Annen kortsiktig gjeld	5	11 242	2 432
<b>Sum kortsiktig gjeld</b>		<b>176 446</b>	<b>31 636</b>
<b>Sum gjeld</b>		<b>4 682 114</b>	<b>4 581 817</b>
<b>SUM EGENKAPITAL OG GJELD</b>		<b>3 895 830</b>	<b>3 785 123</b>



Organisasjonsnr: 917 256 330  
NENSETER HOLDING AS

NOTEOPPLYSNINGER - SELSKAP - alle poster oppgitt i hele tall

## Note

Antall årsverk i regnskapsåret  
0.00

<u>Sum</u>	<u>Beløp</u>
<u>Balanseført verdi 31.12.</u>	<u>Varige driftsmidler Immaterielle eiend.</u>

## Konsernregnskap

Morselskapet sitt navn

Forretningskontor for morselskapet

Begrunnelse for at datterselskap er utelatt fra konsolideringen

Konsern, tilknyttet selskap m.v. - fordringer og gjeld

## Fordringer

<u>Samlet beløp - tilknyttet selskap</u>	<u>Årets</u>	<u>Fjorårets</u>
--	--------------	------------------

<u>Samlet beløp - foretak i samme konsern</u>	<u>Årets</u>	<u>Fjorårets</u>
---	--------------	------------------

<u>Samlet beløp - foretak i samme konsern</u>	<u>Årets</u>	<u>Fjorårets</u>
---	--------------	------------------

<u>Samlet beløp - felles kontrollert virksomhet</u>	<u>Årets</u>	<u>Fjorårets</u>
---	--------------	------------------

<u>Pantstillelse</u>	<u>Beløp</u>
----------------------	--------------

<u>Beholdning av egne aksjer</u>	<u>Antall</u>	<u>Pålydende</u>	<u>Andel av aksjek.</u>
----------------------------------	---------------	------------------	-------------------------



**Note**

**Lån og sikkerhetsstillelse til medlemmer**

Er det gitt lån eller sikkerhetsstillelse til ledende personer: Nei

Opplysninger om:

Medlemmer av:

Mer om lån og sikkerhetsstillelse

**Note**

**Noteopplysninger ut over minimumskravene for små foretak**

Fullstendige noteopplysninger fremkommer av vedlagte PDF-dokument



**Årsregnskap 2022  
for  
Nenseter Holding AS**

**Foretaksnr. 917256330**



Nenseter Holding AS

## Resultatregnskap

	Note	2022	2021
<b>DRIFTSINNEKTER OG DRIFTSKOSTNADER</b>			
Driftsinntekter			
Sum driftsinntekter		0	0
Driftskostnader			
Annen driftskostnad	1	24 248	4 827
Sum driftskostnader		24 248	4 827
<b>DRIFTSRESULTAT</b>		<b>(24 248)</b>	<b>(4 827)</b>
<b>FINANSINNEKTER OG FINANSKOSTNADER</b>			
Finansinntekter			
Renteinnt. fra foretak i samme konsern		0	904
Annen finansinntekt		250 000	150 000
Sum finansinntekter		250 000	150 904
Finanskostnader			
Annen rentekostnad		215 343	169 044
Sum finanskostnader		215 343	169 044
<b>NETTO FINANSPOSTER</b>		<b>34 657</b>	<b>(18 140)</b>
<b>RESULTAT FØR SKATTEKOSTNAD</b>		<b>10 409</b>	<b>(22 967)</b>
Skattekostnad	2	0	0
<b>ÅRSRESULTAT</b>		<b>10 409</b>	<b>(22 967)</b>
<b>OVERF. OG DISPONERINGER</b>			
Fremføring av udekket tap		10 409	(22 967)
<b>SUM OVERF. OG DISP.</b>		<b>10 409</b>	<b>(22 967)</b>



## Nenseter Holding AS

## Balanse pr. 31.12.2022

	Note	31.12.2022	31.12.2021
<b>EIENDELER</b>			
<b>ANLEGGSMIDLER</b>			
<b>Finansielle anleggsmidler</b>			
Investeringer i datterselskap	3	3 590 000	3 590 000
<b>Sum finansielle anleggsmidler</b>		<b>3 590 000</b>	<b>3 590 000</b>
<b>SUM ANLEGGSMIDLER</b>		<b>3 590 000</b>	<b>3 590 000</b>
<b>OMLØPSMIDLER</b>			
<b>Fordringer</b>			
Fordringer på konsernselskap	4	250 000	150 000
Andre kortsiktige fordringer	5	7 068	7 068
<b>Sum fordringer</b>		<b>257 068</b>	<b>157 068</b>
Bankinnskudd, kontanter o.l.		48 762	38 055
<b>SUM OMLØPSMIDLER</b>		<b>305 830</b>	<b>195 123</b>
<b>SUM EIENDELER</b>		<b>3 895 830</b>	<b>3 785 123</b>
<b>EGENKAPITAL OG GJELD</b>			
<b>EGENKAPITAL</b>			
<b>Innskutt egenkapital</b>			
Selskapskapital	6,7	30 000	30 000
<b>Sum innskutt egenkapital</b>		<b>30 000</b>	<b>30 000</b>
<b>Opptjent egenkapital</b>			
Udekket tap	7,8	(816 285)	(826 694)
<b>Sum opptjent egenkapital</b>		<b>(816 285)</b>	<b>(826 694)</b>
<b>SUM EGENKAPITAL</b>		<b>(786 285)</b>	<b>(796 694)</b>
<b>GJELD</b>			
<b>LANGSIKTIG GJELD</b>			
<b>Annen langsiktig gjeld</b>			
Gjeld til kredittinstitusjoner	9	4 505 669	4 550 181
<b>Sum annen langsiktig gjeld</b>		<b>4 505 669</b>	<b>4 550 181</b>
<b>SUM LANGSIKTIG GJELD</b>		<b>4 505 669</b>	<b>4 550 181</b>
<b>KORTSIKTIG GJELD</b>			
Kortsiktig gjeld til konsernselskap	4	165 204	29 204
Annen kortsiktig gjeld	5	11 242	2 432
<b>SUM KORTSIKTIG GJELD</b>		<b>176 446</b>	<b>31 636</b>
<b>SUM GJELD</b>		<b>4 682 114</b>	<b>4 581 817</b>
<b>SUM EGENKAPITAL OG GJELD</b>		<b>3 895 830</b>	<b>3 785 123</b>

Seljord, den 16. Mars 2023  
I styret for Nenseter Holding AS

Sondre Nenseter  
Styremedlem/Daglig leder

Dag Svartdal  
Styremedlem

Bjarne geir Nenseter  
Styreleder



Nenseter Holding AS

## Noter 2022

### Regnskapsprinsipper:

Årsregnskapet er satt opp i samsvar med regnskapsloven og god regnskapsskikk for små foretak.

### Inntektsføring

Inntektsføring ved salg av varer skjer på leveringstidspunktet. Tjenester inntektsføres i takt med utførelsen. Andelen av salgsinntekter som knytter seg til fremtidige serviceytelser, balanseføres som uopptjent inntekt ved salget og inntektsføres deretter i takt med levering av ytelsene.

### Klassifisering

Eiendeler som er bestemt til varig eie eller bruk, samt eiendeler som forfaller mer enn et år etter balansedagen blir regnet som anleggsmiddel. Øvrige eiendeler er klassifisert som omløpsmiddel. Gjeld som har forfall senere enn et år etter balansedagen er oppført som langsiktig gjeld.

### Fordringer

Kundefordringer føres opp i balansen til pålydende etter fradrag for avsetning til påregnelig tap. Avsetning til påregnelig tap gjøres på grunnlag av en individuell vurdering av de enkelte fordringene. Andre fordringer er også gjenstand for en tilsvarende vurdering.

### Gjeld

Gjeld er balanseført til nominelt beløp på etableringstidspunktet.

### Aksjer i datterselskap

Datterselskap er selskap der morselskapet har kontroll, og dermed bestemmende innflytelse på enhetens finansielle og operasjonelle strategi, normalt ved å eie mer enn halvparten av den stemmeberettigede kapitalen. Oversikt over selskap som er datterselskap er angitt i nummerert note til regnskapet.

Aksjer i datterselskaper vurderes etter kostmetoden i selskapsregnskapet. Kostprisen økes når morselskapet tilfører datterselskapet økt egenkapital ved kapitalutvidelse, eller når det gis konsernbidrag fra morselskapet til datterselskapet. Mottatt utbytte og konsernbidrag resultatføres i utgangspunktet som inntekt, men bare i den grad mottatt utbytte og konsernbidrag ikke i vesentlig grad overstiger vår andel av opptjent egenkapital i selskapet i vår eiertid. Mottatt utbytte som etter denne vurderingen ikke blir inntektsført, vil føres som en reduksjon av anskaffelseskost. Morselskapet regnskapsfører utbytte og konsernbidrag det samme året som datterselskapet avsetter beløpet.

### Skatt

Skattekostnaden i resultatregnskapet omfatter periodens betalbare skatt som blir utlignet og forfaller til betaling i neste regnskapsår, i tillegg til endring i utsatt skatt. Utsatt skatt er beregnet med skattesatsen ved utgangen av regnskapsåret 22% på grunnlag av skattereduserende og skatteøkende midlertidige forskjeller som eksisterer mellom regnskapsmessige og skattemessige verdier. I beregningen er det også medtatt ligningsmessig framførbart underskudd ved regnskapsårets utgang. Skatteøkende og skattereduserende midlertidige forskjeller som reverserer eller kan reversere i samme periode er utlignet og nettoført.

Noter for Nenseter Holding AS

Organisasjonsnr. 917256330



## Nenseter Holding AS

### Noter 2022

#### Note 1 - Revisor

Selskapet har revisor, og har kostnader knyttet til revisortjenester i 2022 med kr. 3 583.

#### Note 2 - Skattekostnad

##### Spesifikasjon av årets skattegrunnlag:

Resultat før skattekostnader	10 409
+ Permanente og andre forskjeller	-242 500
+ Endring i midlertidige forskjeller	0
<b>= Inntekt</b>	<b>-232 091</b>

##### Spesifikasjon av årets skattekostnad:

Beregnet skatt av årets resultat	0
<b>= Sum betalbar skatt</b>	<b>0</b>
+/- Endring i utsatt skatt / utsatt skattefordel	0
<b>= Ordinær skattekostnad</b>	<b>0</b>
Skattesats i inntektsåret	22

##### Midlertidige forskjeller som påvirker betalbar skatt

	2022	2021	Endring
<b>Sum</b>	<b>0</b>	<b>0</b>	<b>0</b>
<b>Endring midlertidige forskjeller som påvirker betalbar skatt</b>			<b>0</b>

##### Betalbar skatt i balansen består av

Sum betalbar skatt	0
<b>= Betalbar skatt i balansen</b>	<b>0</b>

##### Utsatt skatt/utsatt skattefordel

	2022	2021
- Skattem. fremf. underskudd som utlignes	1 190 784	958 693
<b>= Grunnlag utsatt skatt</b>	<b>-1 190 784</b>	<b>-958 693</b>
<b>Utsatt skatt</b>	<b>0</b>	<b>0</b>
Negativt grunnlag utsatt skatt	1 190 784	958 693
<b>= Grunnlag utsatt skattefordel</b>	<b>1 190 784</b>	<b>958 693</b>
<b>Utsatt skattefordel</b>	<b>261 972</b>	<b>210 912</b>
Grunnlag ikke bokført utsatt skattefordel	1 190 784	958 691
<b>Ikke bokført utsatt skattefordel</b>	<b>261 972</b>	<b>210 912</b>
<b>Bokført utsatt skattefordel</b>	<b>0</b>	<b>0</b>

Selskapet har pr. 31.12.2022 en utsatt skattefordel på kr. 261 972 som ikke er balanseført ihht. god regnskapsskikk for små foretak.



Nenseter Holding AS

## Noter 2022

### Note 3 - Investeringer i datterselskap

Selskapet har aksjer i følgende datterselskaper:

Datterselskap, kontorsted:	Eierandel %	Stemme-rett %	Årsresultat siste år	Balanseført EK siste år
Olav Brunborgs vei 13, Oslo	100,00 %	100,00 %	271 216	312 413

### Note 4 - Fordringer og gjeld på konsernselskap

Aksjonær/nærstående	Gjeld (-) / Fordring (+)
Påløpt utbytte OBV AS	kr. 250 000
Lån OBV AS	-kr. 165 204

### Note 5 - Mellomværende aksjonær/nærstående

Aksjonær/nærstående	Gjeld (-) / Fordring (+)
Bjarne Geir Nenseter	kr. 7 068
Sondre Nenseter	-kr. 2 432

### Note 6 - Aksjer og aksjeeiere

Selskapet har 20 aksjer pålydende kr 5 000 pr. aksje, samlet aksjekapital utgjør kr 100 000.

Selskapet har 2 aksjonærer:

Navn	Antall	Eierandel
Sondre Nenseter, Styremedlem/daglig leder	50	50,00 %
Bjarne Geir Nenseter, Styreleder	50	50,00%



Nenseter Holding AS

## Noter 2022

### Note 7 - Egenkapital

	Aksjekapital	Udekket tap	Sum egenkapital
Pr 1.1.	30 000	-826 694	-796 694
Årets resultat		10 409	10 409
<b>Pr 31.12.</b>	<b>30 000</b>	<b>-816 285</b>	<b>-786 285</b>

### Note 8 - Fortsatt drift

Selskapet styre er klar over at selskapets aksjekapital er tapt. Styret legger til grunn at det foreligger merverdier utover det som er balanseført. Selskapets datterselskap hadde et overskudd på kr. 271 216 i 2022, kr. 70.846 i 2021, kr. 212.660 i 2020, kr. 227.882 i 2019 og kr. 261.577 i 2018. Styret forventer videre at selskapets datterselskap går med overskudd også i 2023. Styret bekrefter at forutsetningen om fortsatt drift er lagt til grunn ved utarbeidelsen av regnskapet.

### Note 9 - Gjeld til kredittinstitusjoner/pant

Gjeld til forfall mer enn fem år etter regnskapsårets slutt: **2022**

Gjeld til kredittinstitusjoner kr. 4 283 109

Pantsetting o.l.	Gjeld sikret ved pant	Eiendel stilt som sikkerhet	Balanseført verdi eiendel
Gjeld til kredittinstitusjon	kr. 4 505 669		
<b>Sum</b>	<b>kr. 4 505 669</b>		

Selskapets aksjonærer har stilt personlig kausjon for lånet med totalt kr. 800.000. Det er stilt sikkerhet for lånet vi datterselskapets eiendom gnr. 39, bnr 1005, i Asker kommune. Bokført verdi av eiendommen i datterselskapet er kr. 201.925, men det foreligger vesentlig merverdi utover dette.

### Note 10 - Lønnskostnad

Selskapet har ikke hatt ansatte i 2022.  
Det er ikke utbetalt lønn eller honorar til styret eller daglig leder i 2022.

### OTP

Selskapet kommer ikke inn under reglene om obligatorisk tjenestepensjon.



Johre Revisjon

UAVHENGIG REVISORS BERETNING  
 Til generalforsamlingen i Nenseter Holding AS

## Uttalelse om revisjonen av årsregnskapet

### Konklusjon

Vi har revidert årsregnskapet for Nenseter Holding AS som viser et overskudd på kr 10 409. Årsregnskapet består av balanse per 31. desember 2022, resultatregnskap for regnskapsåret avsluttet per denne datoen og noter til årsregnskapet, herunder et sammendrag av viktige regnskapsprinsipper.

Etter vår mening

- oppfyller årsregnskapet gjeldende lovkrav, og
- gir årsregnskapet et rettviseende bilde av selskapets finansielle stilling per 31. desember 2022 og av dets resultater for regnskapsåret avsluttet per denne datoen i samsvar med regnskapslovens regler og god regnskapsskikk i Norge.

### Grunnlag for konklusjonen

Vi har gjennomført revisjonen i samsvar med International Standards on Auditing (ISA-ene). Våre oppgaver og plikter i henhold til disse standardene er beskrevet nedenfor under Revisors oppgaver og plikter ved revisjonen av årsregnskapet. Vi er uavhengige av selskapet i samsvar med kravene i relevante lover og forskrifter i Norge og International Code of Ethics for Professional Accountants (inkludert internasjonale uavhengighetsstandarder) utstedt av International Ethics Standards Board for Accountants (IESBA-reglene), og vi har overholdt våre øvrige etiske forpliktelser i samsvar med disse kravene. Innhentet revisjonsbevis er etter vår vurdering tilstrekkelig og hensiktsmessig som grunnlag for vår konklusjon.

### Styrets ansvar for årsregnskapet

Styret (ledelsen) er ansvarlig for å utarbeide årsregnskapet og for at det gir et rettviseende bilde i samsvar med regnskapslovens regler og god regnskapsskikk i Norge. Ledelsen er også ansvarlig for slik intern kontroll som den finner nødvendig for å kunne utarbeide et årsregnskap som ikke inneholder vesentlig feilinformasjon, verken som følge av misligheter eller utilsiktede feil.

Ved utarbeidelsen av årsregnskapet må ledelsen ta standpunkt til selskapets evne til fortsatt drift og opplyse om forhold av betydning for fortsatt drift. Forutsetningen om fortsatt drift skal legges til grunn for årsregnskapet så lenge det ikke er sannsynlig at virksomheten vil bli avvirket.



Den norske Revisorforening



Vårt mål er å oppnå betryggende sikkerhet for at årsregnskapet som helhet ikke inneholder vesentlig feilinformasjon, verken som følge av misligheter eller utilsiktede feil, og å avgi en revisjonsberetning som inneholder vår konklusjon. Betryggende sikkerhet er en høy grad av sikkerhet, men ingen garanti for at en revisjon utført i samsvar med ISA-ene, alltid vil avdekke vesentlig feilinformasjon. Feilinformasjon kan oppstå som følge av misligheter eller utilsiktede feil. Feilinformasjon er å anse som vesentlig dersom den enkeltvis eller samlet med rimelighet kan forventes å påvirke de økonomiske beslutningene som brukerne foretar på grunnlag av årsregnskapet.

For revisors oppgaver og plikter se: <https://revisorforeningen.no/om-revisjon/revisjonsberetning-revisors-oppgaver-og-plikter/>

DALEN, 7. juni 2023

**Johre Revisjon**

Olav Johre

Olav Johre  
Statsautorisert revisor





## Verifikasjon

Transaksjon 09222115557494295170

### Dokument

**Revber\_5592022**

Hoveddokument

2 sider

*Initiert på 2023-06-07 15:39:41 CEST (+0200) av Britt Eide*

*Lio (BEL)*

*Ferdigstilt den 2023-06-07 17:01:04 CEST (+0200)*

### Initiativtaker

**Britt Eide Lio (BEL)**

Johre Revisjon

Organisasjonsnr. 962563015

*britt.lio@johrerevisjon.no*

+4790994923

### Signerende parter

**Olav Johre (OJ)**

Johre Revisjon

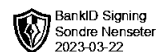
*olav.johre@johrerevisjon.no*

+4791518005

*Signert 2023-06-07 17:01:04 CEST (+0200)*

Denne verifisering ble utstedt av Scrive. Informasjon i kursiv har blitt verifisert trygt av Scrive. For mer informasjon/bevis som angår dette dokumentet, se de skjulte vedleggene. Bruk en PDF-leser, som Adobe Reader, som kan vise skjulte vedlegg for å se vedleggene. Vennligst merk at hvis du skriver ut dokumentet, kan ikke en utskrevet kopi verifiseres som original i henhold til bestemmelsene nedenfor, og at en enkel utskrift vil være uten innholdet i de skjulte vedleggene. Den digitale signeringsprosessen (elektronisk forsegling) garanterer at dokumentet og de skjulte vedleggene er originale, og dette kan dokumenteres matematisk og uavhengig av Scrive. Scrive tilbyr også en tjeneste som lar deg automatisk verifisere at dokumentet er originalt på: <https://scrive.com/verify>







**Årsregnskap 2022  
for  
Nenseter Holding AS**

**Foretaksnr. 917256330**




N  BankID Signing  
Dag Svartdal  
2023-04-18

 BankID Signing  
Bjarne Geir Nenseter  
2023-03-22

 BankID Signing  
Sondre Nenseter  
2023-03-22

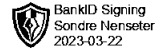
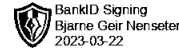
## Resultatregnskap

	Note	2022	2021
<b>DRIFTSINNEKTER OG DRIFTSKOSTNADER</b>			
<b>Driftsinntekter</b>			
<b>Sum driftsinntekter</b>		<b>0</b>	<b>0</b>
<b>Driftskostnader</b>			
Annen driftskostnad	1	24 248	4 827
<b>Sum driftskostnader</b>		<b>24 248</b>	<b>4 827</b>
<b>DRIFTSRESULTAT</b>		<b>(24 248)</b>	<b>(4 827)</b>
<b>FINANSINNEKTER OG FINANSKOSTNADER</b>			
<b>Finansinntekter</b>			
Renteinnt. fra foretak i samme konsern		0	904
Annen finansinntekt		250 000	150 000
<b>Sum finansinntekter</b>		<b>250 000</b>	<b>150 904</b>
<b>Finanskostnader</b>			
Annen rentekostnad		215 343	169 044
<b>Sum finanskostnader</b>		<b>215 343</b>	<b>169 044</b>
<b>NETTO FINANSPOSTER</b>		<b>34 657</b>	<b>(18 140)</b>
<b>RESULTAT FØR SKATTEKOSTNAD</b>		<b>10 409</b>	<b>(22 967)</b>
Skattekostnad	2	0	0
<b>ÅRSRESULTAT</b>		<b>10 409</b>	<b>(22 967)</b>
<b>OVERF. OG DISPONERINGER</b>			
Fremføring av udekket tap		10 409	(22 967)
<b>SUM OVERF. OG DISP.</b>		<b>10 409</b>	<b>(22 967)</b>

N  BankID Signing  
Dag Svartdal  
2023-04-18 BankID Signing  
Bjarne Geir Nenseter  
2023-03-22 BankID Signing  
Sondre Nenseter  
2023-03-22**Balanse pr. 31.12.2022**

	Note	31.12.2022	31.12.2021
<b>EIENDELER</b>			
<b>ANLEGGSMIDLER</b>			
<b>Finansielle anleggsmidler</b>			
Investeringer i datterselskap	3	3 590 000	3 590 000
<b>Sum finansielle anleggsmidler</b>		<b>3 590 000</b>	<b>3 590 000</b>
<b>SUM ANLEGGSMIDLER</b>		<b>3 590 000</b>	<b>3 590 000</b>
<b>OMLØPSMIDLER</b>			
<b>Fordringer</b>			
Fordringer på konsernselskap	4	250 000	150 000
Andre kortsiktige fordringer	5	7 068	7 068
<b>Sum fordringer</b>		<b>257 068</b>	<b>157 068</b>
Bankinnskudd, kontanter o.l.		48 762	38 055
<b>SUM OMLØPSMIDLER</b>		<b>305 830</b>	<b>195 123</b>
<b>SUM EIENDELER</b>		<b>3 895 830</b>	<b>3 785 123</b>
<b>EGENKAPITAL OG GJELD</b>			
<b>EGENKAPITAL</b>			
<b>Innskutt egenkapital</b>			
Selskapskapital	6,7	30 000	30 000
<b>Sum innskutt egenkapital</b>		<b>30 000</b>	<b>30 000</b>
<b>Opptjent egenkapital</b>			
Udekket tap	7,8	(816 285)	(826 694)
<b>Sum opptjent egenkapital</b>		<b>(816 285)</b>	<b>(826 694)</b>
<b>SUM EGENKAPITAL</b>		<b>(786 285)</b>	<b>(796 694)</b>
<b>GJELD</b>			
<b>LANGSIKTIG GJELD</b>			
<b>Annen langsiktig gjeld</b>			
Gjeld til kredittinstitusjoner	9	4 505 669	4 550 181
<b>Sum annen langsiktig gjeld</b>		<b>4 505 669</b>	<b>4 550 181</b>
<b>SUM LANGSIKTIG GJELD</b>		<b>4 505 669</b>	<b>4 550 181</b>
<b>KORTSIKTIG GJELD</b>			
Kortsiktig gjeld til konsernselskap	4	165 204	29 204
Annen kortsiktig gjeld	5	11 242	2 432
<b>SUM KORTSIKTIG GJELD</b>		<b>176 446</b>	<b>31 636</b>
<b>SUM GJELD</b>		<b>4 682 114</b>	<b>4 581 817</b>
<b>SUM EGENKAPITAL OG GJELD</b>		<b>3 895 830</b>	<b>3 785 123</b>

Seljord, den 16. Mars 2023  
I styret for Nenseter Holding ASSondre Nenseter  
Styremedlem/Daglig lederDag Svartdal  
StyremedlemBjarne geir Nenseter  
Styreleder



## Noter 2022

### Regnskapsprinsipper:

Årsregnskapet er satt opp i samsvar med regnskapsloven og god regnskapsskikk for små foretak.

### Inntektsføring

Inntektsføring ved salg av varer skjer på leveringstidspunktet. Tjenester inntektsføres i takt med utførelsen. Andelen av salgsinntekter som knytter seg til fremtidige serviceytelser, balanseføres som uopptjent inntekt ved salget og inntektsføres deretter i takt med levering av ytelsene.

### Klassifisering

Eiendeler som er bestemt til varig eie eller bruk, samt eiendeler som forfaller mer enn et år etter balansedagen blir regnet som anleggsmiddel. Øvrige eiendeler er klassifisert som omløpsmiddel. Gjeld som har forfall senere enn et år etter balansedagen er oppført som langsiktig gjeld.

### Fordringer

Kundefordringer føres opp i balansen til pålydende etter fradrag for avsetning til påregnelig tap. Avsetning til påregnelig tap gjøres på grunnlag av en individuell vurdering av de enkelte fordringene. Andre fordringer er også gjenstand for en tilsvarende vurdering.

### Gjeld

Gjeld er balanseført til nominelt beløp på etableringstidspunktet.

### Aksjer i datterselskap

Datterselskap er selskap der morselskapet har kontroll, og dermed bestemmende innflytelse på enhetens finansielle og operasjonelle strategi, normalt ved å eie mer enn halvparten av den stemmeberettigede kapitalen. Oversikt over selskap som er datterselskap er angitt i nummerert note til regnskapet.

Aksjer i datterselskaper vurderes etter kostmetoden i selskapsregnskapet. Kostprisen økes når morselskapet tilfører datterselskapet økt egenkapital ved kapitalutvidelse, eller når det gis konsernbidrag fra morselskapet til datterselskapet. Mottatt utbytte og konsernbidrag resultatføres i utgangspunktet som inntekt, men bare i den grad mottatt utbytte og konsernbidrag ikke i vesentlig grad overstiger vår andel av opptjent egenkapital i selskapet i vår eiertid. Mottatt utbytte som etter denne vurderingen ikke blir inntektsført, vil føres som en reduksjon av anskaffelseskost. Morselskapet regnskapsfører utbytte og konsernbidrag det samme året som datterselskapet avsetter beløpet.

### Skatt

Skattekostnaden i resultatregnskapet omfatter periodens betalbare skatt som blir utlignet og forfaller til betaling i neste regnskapsår, i tillegg til endring i utsatt skatt. Utsatt skatt er beregnet med skattesatsen ved utgangen av regnskapsåret 22% på grunnlag av skattereduserende og skatteøkende midlertidige forskjeller som eksisterer mellom regnskapsmessige og skattemessige verdier. I beregningen er det også medtatt ligningsmessig framførbart underskudd ved regnskapsårets utgang. Skatteøkende og skattereduserende midlertidige forskjeller som reverserer eller kan reversere i samme periode er utlignet og nettoført.



## Noter 2022

### Note 1 - Revisor

Selskapet har revisor, og har kostnader knyttet til revisortjenester i 2022 med kr. 3 583.

### Note 2 - Skattekostnad

#### Spesifikasjon av årets skattegrunnlag:

Resultat før skattekostnader	10 409
+ Permanente og andre forskjeller	-242 500
+ Endring i midlertidige forskjeller	0
<b>= Inntekt</b>	<b>-232 091</b>

#### Spesifikasjon av årets skattekostnad:

Beregnet skatt av årets resultat	0
<b>= Sum betalbar skatt</b>	<b>0</b>
+/- Endring i utsatt skatt / utsatt skattefordel	0
<b>= Ordinær skattekostnad</b>	<b>0</b>
Skattesats i inntektsåret	22

#### Midlertidige forskjeller som påvirker betalbar skatt

	2022	2021	Endring
<b>Sum</b>	<b>0</b>	<b>0</b>	<b>0</b>
<b>Endring midlertidige forskjeller som påvirker betalbar skatt</b>			<b>0</b>

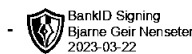
#### Betalbar skatt i balansen består av

Sum betalbar skatt	0
<b>= Betalbar skatt i balansen</b>	<b>0</b>

#### Utsatt skatt/utsatt skattefordel

	2022	2021
- Skattem. fremf. underskudd som utlignes	1 190 784	958 693
<b>= Grunnlag utsatt skatt</b>	<b>-1 190 784</b>	<b>-958 693</b>
<b>Utsatt skatt</b>	<b>0</b>	<b>0</b>
Negativt grunnlag utsatt skatt	1 190 784	958 693
<b>= Grunnlag utsatt skattefordel</b>	<b>1 190 784</b>	<b>958 693</b>
<b>Utsatt skattefordel</b>	<b>261 972</b>	<b>210 912</b>
Grunnlag ikke bokført utsatt skattefordel	1 190 784	958 691
<b>Ikke bokført utsatt skattefordel</b>	<b>261 972</b>	<b>210 912</b>
<b>Bokført utsatt skattefordel</b>	<b>0</b>	<b>0</b>

Selskapet har pr. 31.12.2022 en utsatt skattefordel på kr. 261 972 som ikke er balanseført ihht. god regnskapsskikk for små foretak.



## Noter 2022

### Note 3 - Investeringer i datterselskap

Selskapet har aksjer i følgende datterselskaper:

Datterselskap, kontorsted:	Eierandel %	Stemme-rett %	Årsresultat siste år	Balanseført EK siste år
Olav Brunborgs vei 13, Oslo	100,00 %	100,00 %	271 216	312 413

### Note 4 - Fordringer og gjeld på konsernselskap

Aksjonær/nærstående	Gjeld (-) / Fordring (+)
Påløpt utbytte OBV AS	kr. 250 000
Lån OBV AS	-kr. 165 204

### Note 5 - Mellomværende aksjonær/nærstående

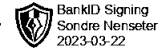
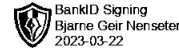
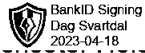
Aksjonær/nærstående	Gjeld (-) / Fordring (+)
Bjarne Geir Nenseter	kr. 7 068
Sondre Nenseter	-kr. 2 432

### Note 6 - Aksjer og aksjeeiere

Selskapet har 20 aksjer pålydende kr 5 000 pr. aksje, samlet aksjekapital utgjør kr 100 000.

Selskapet har en aksjonær:

Navn	Antall	Eierandel
Sondre Nenseter, Styremedlem/daglig leder	50	50,00 %
Bjarne Geir Nenseter, Styreleder	50	50,00%



## Noter 2022

### Note 7 - Egenkapital

	Aksjekapital	Udekket tap	Sum egenkapital
Pr 1.1.	30 000	-826 694	-796 694
Årets resultat		10 409	10 409
<b>Pr 31.12.</b>	<b>30 000</b>	<b>-816 285</b>	<b>-786 285</b>

### Note 8 - Fortsatt drift

Selskapet styre er klar over at selskapets aksjekapital er tapt. Styret legger til grunn at det foreligger merverdier utover det som er balanseført. Selskapets datterselskap hadde et overskudd på kr. 271 216 i 2022, kr. 70.846 i 2021, kr. 212.660 i 2020, kr. 227.882 i 2019 og kr. 261.577 i 2018. Styret forventer videre at selskapets datterselskap går med overskudd også i 2023. Styret bekrefter at forutsetningen om fortsatt drift er lagt til grunn ved utarbeidelsen av regnskapet.

### Note 9 - Gjeld til kredittinstitusjoner/pant

Gjeld til forfall mer enn fem år etter regnskapsårets slutt: **2022**

Gjeld til kredittinstitusjoner kr. 4 283 109

Pantsetting o.l.	Gjeld sikret ved pant	Eiendel stilt som sikkerhet	Balanseført verdi eiendel
Gjeld til kredittinstitusjon	kr. 4 505 669		
<b>Sum</b>	<b>kr. 4 505 669</b>		

Selskapets aksjonærer har stilt personlig kausjon for lånet med totalt kr. 800.000. Det er stilt sikkerhet for lånet vi datterselskapets eiendom gnr. 39, bnr 1005, i Asker kommune. Bokført verdi av eiendommen i datterselskapet er kr. 201.925, men det foreligger vesentlig merverdi utover dette.

### Note 10 - Lønnskostnad

Selskapet har ikke hatt ansatte i 2022.  
Det er ikke utbetalt lønn eller honorar til styret eller daglig leder i 2022.

### OTP

Selskapet kommer ikke inn under reglene om obligatorisk tjenestepensjon.