



## ÅRSREGNSKAPET FOR REGNSKAPSÅRET 2022 - GENERELL INFORMASJON

### Enheten

Organisasjonsnummer: 927 178 680  
Organisasjonsform: Aksjeselskap  
Foretaksnavn: HAUGESUNDET HOLDING AS  
Forretningsadresse: Asalvikvegen 40  
5523 HAUGESUND

### Regnskapsår

Årsregnskapets periode: 01.01.2022 - 31.12.2022

### Konsern

Morselskap i konsern: Ja  
Konsernregnskap lagt ved: Nei

### Regnskapsregler

Regler for små foretak benyttet: Ja  
Benyttet ved utarbeidelsen av årsregnskapet til selskapet: Regnskapslovens alminnelige regler

### Årsregnskapet fastsatt av kompetent organ

Bekreftet av representant for selskapet: Johannes Gudmund Apeland  
Dato for fastsettelse av årsregnskapet: 26.06.2023

### Grunnlag for avgivelse

År 2022: Årsregnskapet er elektronisk innlevert  
År 2021: Tall er hentet fra elektronisk innlevert årsregnskap fra 2022

*Det er ikke krav til at årsregnskapet m.v. som sendes til Regnskapsregisteret er undertegnet. Kontrollen på at dette er utført ligger hos revisor/enhetens øverste organ. Sikkerheten ivaretas ved at innsender har rolle/rettighet for innsending av årsregnskapet via Altinn, og ved at det bekreftes at årsregnskapet er fastsatt av kompetent organ.*

Brønnøysundregistrene, 05.07.2024



## Resultatregnskap

Beløp i: NOK	Note	2022	2021
<b>RESULTATREGNSKAP</b>			
<b>Kostnader</b>			
Lønnskostnad	1		
Annen driftskostnad	1	9 753	5 570
<b>Sum kostnader</b>		<b>9 753</b>	<b>5 570</b>
<b>Driftsresultat</b>		<b>-9 753</b>	<b>-5 570</b>
Annen finansinntekt	5		
Annen finanskostnad	5		
<b>Netto finans</b>			
<b>Ordinært resultat før skattekostnad</b>		<b>-9 753</b>	<b>-5 570</b>
Skattekostnad på resultat	2	-3 371	
<b>Ordinært resultat etter skattekostnad</b>		<b>-6 382</b>	<b>-5 570</b>
<b>Årsresultat</b>	3	<b>-6 382</b>	<b>-5 570</b>
<b>Årsresultat etter minoritetsinteresser</b>		<b>-6 382</b>	<b>-5 570</b>
<b>Totalresultat</b>		<b>-6 382</b>	<b>-5 570</b>
<b>Overføringer og disponeringer</b>			
Overført fra annen egenkapital		-6 382	-5 570
<b>Sum overføringer og disponeringer</b>		<b>-6 382</b>	<b>-5 570</b>



## Balanse

Beløp i: NOK	Note	2022	2021
<b>BALANSE - EIENDELER</b>			
<b>Anleggsmidler</b>			
<b>Immaterielle eiendeler</b>			
Utsatt skattefordel	2	56 299	
<b>Sum immaterielle eiendeler</b>		<b>56 299</b>	
<b>Finansielle anleggsmidler</b>			
Investering i datterselskap		1 575 000	30 000
Lån til foretak i samme konsern	6		
<b>Sum finansielle anleggsmidler</b>		<b>1 575 000</b>	<b>30 000</b>
<b>Sum anleggsmidler</b>		<b>1 631 299</b>	<b>30 000</b>
<b>Omløpsmidler</b>			
<b>Varer</b>			
<b>Fordringer</b>			
Kundefordringer	6		
Andre kortsiktige fordringer		21 473	21 473
Konsernfordringer	6	8 429 701	
<b>Sum fordringer</b>		<b>8 451 174</b>	<b>21 473</b>
<b>Investeringer</b>			
Aksjer og andeler i foretak i samme konsern	5		
Markedsbaserte aksjer	5		
Markedsbaserte obligasjoner	5		
Andre markedsbaserte finansielle instrumenter	5		
Andre finansielle instrumenter	5		
<b>Bankinnskudd, kontanter og lignende</b>			
Bankinnskudd, kontanter o.l.	7	80 684	24 430
<b>Sum bankinnskudd, kontanter og lignende</b>		<b>80 684</b>	<b>24 430</b>
<b>Sum omløpsmidler</b>		<b>8 531 858</b>	<b>45 903</b>
<b>SUM EIENDELER</b>		<b>10 163 157</b>	<b>75 903</b>



## Balanse

Beløp i: NOK	Note	2022	2021
<b>BALANSE - EGENKAPITAL OG GJELD</b>			
<b>Egenkapital</b>			
<b>Innskutt egenkapital</b>			
Aksjekapital	4	190 000	80 000
Beholdning av egne aksjer	4		
Overkurs		2 421 473	1 473
<b>Sum innskutt egenkapital</b>		<b>2 611 473</b>	<b>81 473</b>
<b>Opptjent egenkapital</b>			
Annen egenkapital		7 152 400	-5 570
<b>Sum opptjent egenkapital</b>		<b>7 152 400</b>	<b>-5 570</b>
<b>Sum egenkapital</b>	3	<b>9 763 873</b>	<b>75 903</b>
<b>Gjeld</b>			
<b>Langsiktig gjeld</b>			
Utsatt skatt	2		
<b>Annen langsiktig gjeld</b>			
Gjeld til kredittinstitusjoner	6		
Langsiktig konserngjeld	6		
<b>Sum langsiktig gjeld</b>		<b>0</b>	<b>0</b>
<b>Kortsiktig gjeld</b>			
Leverandørgjeld	6		
Betalbar skatt	2		
Annen kortsiktig gjeld		399 284	
<b>Sum kortsiktig gjeld</b>		<b>399 284</b>	
<b>Sum gjeld</b>		<b>399 284</b>	<b>0</b>
<b>SUM EGENKAPITAL OG GJELD</b>		<b>10 163 157</b>	<b>75 903</b>



## Brønnøysundregistrene

### ÅRSREGNSKAP FOR REGNSKAPSÅRET 2022 - GENERELL INFORMASJON

Journalnummer: 2023 535756

#### Enheten

Organisasjonsnummer: 927 178 680  
Organisasjonsform: Aksjeselskap  
Foretaksnavn: HAUGESUNDET HOLDING AS  
Forretningsadresse: Asalvikvegen 40  
5523 HAUGESUND

#### Regnskapsår

Årsregnskapets periode: 01.01.2022 - 31.12.2022

#### Konsern

Morselskap i konsern: Ja  
Konsernregnskap lagt ved: Nei

#### Regnskapsregler

Regler for små foretak benyttet: Ja  
Benyttet ved utarbeidelsen av  
årsregnskapet til selskapet: Regnskapslovens alminnelige regler

#### Årsregnskapet fastsatt av kompetent organ

Bekreftet av representant for selskapet: Johannes Gudmund Apeland  
Dato for fastsettelse av årsregnskapet: 26.06.2023

#### Revisjon

Selskapet har besluttet at årsregnskapet  
ikke skal revideres: Ja

#### Grunnlag for avgivelse

År 2022: Årsregnskap er elektronisk innlevert.  
År 2021: Tall er hentet fra elektronisk innlevert årsregnskap fra 2022.

*Det er ikke krav til at årsregnskapet m.v. som sendes til Regnskapsregisteret er undertegnet. Kontrollen på at dette er utført ligger hos revisor/enhetens øverste organ. Sikkerheten ivaretas ved at innsender har rolle/rettighet for innsending av årsregnskapet via Altinn, og ved at det bekreftes at årsregnskapet er fastsatt av kompetent organ.*

Brønnøysundregistrene, 28.06.2023



Organisasjonsnr: 927 178 680  
HAUGESUNDET HOLDING AS

## RESULTATREGNSKAP

<b>Beløp i: NOK</b>	<b>Note</b>	<b>2022</b>	<b>2021</b>
<b>RESULTATREGNSKAP</b>			
<b>Kostnader</b>			
Lønnskostnad	1		
Annen driftskostnad	1	9 753	5 570
<b>Sum kostnader</b>		<b>9 753</b>	<b>5 570</b>
<b>Driftsresultat</b>		<b>-9 753</b>	<b>-5 570</b>
Annen finansinntekt	5		
Annen finanskostnad	5		
<b>Netto finans</b>			
<b>Ordinært resultat før skattekostnad</b>		<b>-9 753</b>	<b>-5 570</b>
Skattekostnad på resultat	2	-3 371	
<b>Ordinært resultat etter skattekostnad</b>		<b>-6 382</b>	<b>-5 570</b>
<b>Årsresultat</b>	3	<b>-6 382</b>	<b>-5 570</b>
<b>Årsresultat etter minoritetsinteresser</b>		<b>-6 382</b>	<b>-5 570</b>
<b>Totalresultat</b>		<b>-6 382</b>	<b>-5 570</b>
<b>Overføringer og disponeringer</b>			
Overført fra annen egenkapital		-6 382	-5 570
<b>Sum overføringer og disponeringer</b>		<b>-6 382</b>	<b>-5 570</b>



Organisasjonsnr: 927 178 680  
HAUGESUNDET HOLDING AS

## BALANSE

Beløp i: NOK	Note	2022	2021
<b>BALANSE - EIENDELER</b>			
<b>Anleggsmidler</b>			
<b>Immaterielle eiendeler</b>			
Utsatt skattefordel	2	56 299	
<b>Sum immaterielle eiendeler</b>		<b>56 299</b>	
<b>Finansielle anleggsmidler</b>			
Investering i datterselskap		1 575 000	30 000
Lån til foretak i samme konsern	6		
<b>Sum finansielle anleggsmidler</b>		<b>1 575 000</b>	<b>30 000</b>
<b>Sum anleggsmidler</b>		<b>1 631 299</b>	<b>30 000</b>
<b>Omløpsmidler</b>			
<b>Varer</b>			
<b>Fordringer</b>			
Kundefordringer	6		
Andre kortsiktige fordringer		21 473	21 473
Konsernfordringer	6	8 429 701	
<b>Sum fordringer</b>		<b>8 451 174</b>	<b>21 473</b>
<b>Investeringer</b>			
Aksjer og andeler i foretak i samme konsern	5		
Markedsbaserte aksjer	5		
Markedsbaserte obligasjoner	5		
Andre markedsbaserte finansielle instrumenter	5		
Andre finansielle instrumenter	5		
<b>Bankinnskudd, kontanter og lignende</b>			
Bankinnskudd, kontanter o. l.	7	80 684	24 430
<b>Sum bankinnskudd, kontanter og lignende</b>		<b>80 684</b>	<b>24 430</b>
<b>Sum omløpsmidler</b>		<b>8 531 858</b>	<b>45 903</b>
<b>SUM EIENDELER</b>		<b>10 163 157</b>	<b>75 903</b>
<b>BALANSE - EGENKAPITAL OG GJELD</b>			



<b>Egenkapital</b>			
<b>Innskutt egenkapital</b>			
Aksjekapital	4	190 000	80 000
Beholdning av egne aksjer	4		
Overkurs		2 421 473	1 473
<b>Sum innskutt egenkapital</b>		<b>2 611 473</b>	<b>81 473</b>
<b>Opptjent egenkapital</b>			
Annen egenkapital		7 152 400	-5 570
<b>Sum opptjent egenkapital</b>		<b>7 152 400</b>	<b>-5 570</b>
<b>Sum egenkapital</b>	<b>3</b>	<b>9 763 873</b>	<b>75 903</b>
<b>Gjeld</b>			
<b>Langsiktig gjeld</b>			
Utsatt skatt	2		
<b>Annen langsiktig gjeld</b>			
Gjeld til kredittinstitusjoner	6		
Langsiktig konserngjeld	6		
<b>Sum langsiktig gjeld</b>		<b>0</b>	<b>0</b>
<b>Kortsiktig gjeld</b>			
Leverandørgjeld	6		
Betalbar skatt	2		
Annen kortsiktig gjeld		399 284	
<b>Sum kortsiktig gjeld</b>		<b>399 284</b>	
<b>Sum gjeld</b>		<b>399 284</b>	<b>0</b>
<b>SUM EGENKAPITAL OG GJELD</b>		<b>10 163 157</b>	<b>75 903</b>



Organisasjonsnr: 927 178 680  
HAUGESUNDET HOLDING AS

NOTEOPPLYSNINGER - SELSKAP - alle poster oppgitt i hele tall

**Note**

1

Antall årsverk i regnskapsåret  
0.00

Sum Beløp

Balanseført verdi 31.12. Varige driftsmidler Immaterielle eiend.

**Konsernregnskap**

Morselskapet sitt navn

Forretningskontor for morselskapet

**Begrunnelse for at datterselskap er utelatt fra konsolideringen**

Samlet beløp - tilknyttet selskap Årets Fjorårets


Samlet beløp - foretak i samme konsern Årets Fjorårets

Samlet beløp - foretak i samme konsern Årets Fjorårets

Samlet beløp - felles kontrollert virksomhet Årets Fjorårets

Pantstillelse Beløp

Beholdning av egne aksjer Antall Pålydende Andel av aksjek.




# Årsregnskap 2022

## Haugesundet Holding AS

**Resultatregnskap**  
**Balanse**  
**Noter til regnskapet**

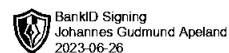
**Org.nr.: 927 178 680**



### RESULTATREGNSKAP

#### HAUGESUNDET HOLDING AS

DRIFTSINNEKTER OG DRIFTSKOSTNADER	Note	2022	2021
Annen driftskostnad	1	9 753	5 570
<b>Sum driftskostnader</b>		<b>9 753</b>	<b>5 570</b>
<b>Driftsresultat</b>		<b>-9 753</b>	<b>-5 570</b>
<b>FINANSINNEKTER OG FINANSKOSTNADER</b>			
Resultat før skattekostnad		-9 753	-5 570
Skattekostnad på resultat	2	-3 371	0
<b>Resultat</b>		<b>-6 382</b>	<b>-5 570</b>
<b>EKSTRAORDINÆRE INNEKTER OG KOSTNADER</b>			
<b>Årsresultat</b>	<b>3</b>	<b>-6 382</b>	<b>-5 570</b>
<b>OVERFØRINGER</b>			
Overført fra annen egenkapital		6 382	5 570
<b>Sum overføringer</b>		<b>-6 382</b>	<b>-5 570</b>



### BALANSE

#### HAUGESUNDET HOLDING AS

EIENDELER	Note	2022	2021
Utsatt skattefordel	2	56 299	0
<b>Sum immaterielle eiendeler</b>		<b>56 299</b>	<b>0</b>
<b>FINANSIELLE ANLEGGSMIDLER</b>			
Investeringer i datterselskap		1 575 000	30 000
<b>Sum finansielle anleggsmidler</b>		<b>1 575 000</b>	<b>30 000</b>
<b>Sum anleggsmidler</b>		<b>1 631 299</b>	<b>30 000</b>
<b>OMLØPSMIDLER</b>			
<b>FORDRINGER</b>			
Andre kortsiktige fordringer		21 473	21 473
Konsernfordringer	6	8 429 701	0
<b>Sum fordringer</b>		<b>8 451 174</b>	<b>21 473</b>
Bankinnskudd, kontanter o.l.	7	80 684	24 430
<b>Sum omløpsmidler</b>		<b>8 531 858</b>	<b>45 903</b>
<b>Sum eiendeler</b>		<b>10 163 157</b>	<b>75 903</b>



## BALANSE

### HAUGESUNDET HOLDING AS

EGENKAPITAL OG GJELD	Note	2022	2021
<strong>EGENKAPITAL</strong>			
<strong>INNSKUTT EGENKAPITAL</strong>			
Aksjekapital	4	190 000	80 000
Overkurs		2 421 473	1 473
<strong>Sum innskutt egenkapital</strong>		<strong>2 611 473</strong>	<strong>81 473</strong>
<strong>OPPTJENT EGENKAPITAL</strong>			
Annen egenkapital		7 152 400	-5 570
<strong>Sum opptjent egenkapital</strong>		<strong>7 152 400</strong>	<strong>-5 570</strong>
<strong>Sum egenkapital</strong>	<strong>3</strong>	<strong>9 763 873</strong>	<strong>75 903</strong>
<strong>GJELD</strong>			
<strong>AVSETNING FOR FORPLIKTELSER</strong>			
<strong>ANNEN LANGSIKTIG GJELD</strong>			
<strong>KORTSIKTIG GJELD</strong>			
Annen kortsiktig gjeld		399 284	0
<strong>Sum kortsiktig gjeld</strong>		<strong>399 284</strong>	<strong>0</strong>
<strong>Sum gjeld</strong>		<strong>399 284</strong>	<strong>0</strong>
<strong>Sum egenkapital og gjeld</strong>		<strong>10 163 157</strong>	<strong>75 903</strong>

26.06.2023  
Styret i Haugesundet Holding AS

\_\_\_\_\_  
Johannes Gudmund Apeland  
styreleder



## Regnskapsprinsipper

Årsregnskapet er satt opp i samsvar med regnskapsloven og NRS 8 - God regnskapsskikk for små foretak.

### SKATT

Skattekostnaden i resultatregnskapet omfatter både periodens betalbare skatt og endring i utsatt skatt. Utsatt skatt er beregnet med 22 % på grunnlag av de midlertidige forskjeller som eksisterer mellom regnskapsmessige og skattemessige verdier, samt ligningsmessig underskudd til fremføring ved utgangen av regnskapsåret. Skatteøkende og skattereduserende midlertidige forskjeller som reverserer eller kan reverseres i samme periode er utlignet og nettoført.

### KLASSIFISERING OG VURDERING AV OMLØPSMIDLER

Omløpsmidler og kortsiktig gjeld omfatter normalt poster som forfaller til betaling innen ett år etter balansedagen, samt poster som knytter seg til varekretsløpet. Omløpsmidler vurderes til laveste verdi av anskaffelseskost og virkelig verdi.

### AKSJER I DATTERSELSKAP

Datterselskap vurderes etter kostmetoden i selskapsregnskapet. Investeringen er vurdert til anskaffelseskost for aksjene med mindre nedskrivning har vært nødvendig. Det er foretatt nedskrivning til virkelig verdi når verdifall skyldes årsaker som ikke kan forventes å være forbigående og det må anses nødvendig etter god regnskapsskikk. Nedskrivninger er reversert når grunnlaget for nedskrivning ikke lenger er til stede.

Utbytte, konsernbidrag og andre utdelinger fra datterselskap er inntektsført samme år som det er avsatt i givers regnskap. Overstiger utbytte / konsernbidraget andelen av opptjent resultat etter anskaffelsestidspunktet, representerer den overskytende del tilbakebetaling av investert kapital, og utdelingene er fratrukket investeringens verdi i balansen til morselskapet.

### FORDRINGER

Kundefordringer og andre fordringer oppføres til pålydende etter fradrag for avsetning til forventet tap. Avsetning til tap gjøres på grunnlag av en individuell vurdering av de enkelte fordringene.



## Note 1 Lønnskostnader og ytelser, godtgjørelser til daglig leder, styret og revisor

Selskapet har i 2022 ingen ansatte og det er ikke utbetalt honorar til styret i regnskapsåret.

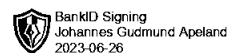
Selskapet har ikke revisjonsplikt.

## Note 2 Skatt

<b>Årets skattekostnad</b>	<b>2022</b>	<b>2021</b>
Resultatført skatt på ordinært resultat:		
Betalbar skatt	0	0
Utsatt skattefordel fra fusjon	-52 928	0
Endring mf ordinær drift 2021	1 225	
Endring mf ordinær drift 2022	-3 371	0
Endring i utsatt skattefordel	-55 074	0
Endring i utsatt skattefordel ordinær drift	-3 371	0
<b>Skattekostnad ordinært resultat</b>	<b>-3 371</b>	<b>0</b>
Skattepliktig inntekt:		
Resultat før skatt	-9 753	-5 570
Permanente forskjeller	0	0
<b>Skattepliktig inntekt</b>	<b>-9 753</b>	<b>-5 570</b>
Betalbar skatt i balansen:		
Betalbar skatt på årets resultat	0	0
<b>Sum betalbar skatt i balansen</b>	<b>0</b>	<b>0</b>

Skatteeffekten av midlertidige forskjeller og underskudd til fremføring som har gitt opphav til utsatt skatt og utsatte skattefordeler, spesifisert på typer av midlertidige forskjeller

	<b>2022</b>	<b>2021</b>	<b>Endring</b>
Fordringer fra fusjon	-240 581	-240 581	0
<b>Sum</b>	<b>-240 581</b>	<b>-240 581</b>	<b>0</b>
Akkumulert fremførbart underskudd	-15 323	-5 570	9 753
Inngår ikke i beregningen av utsatt skatt	0	240 581	240 581
<b>Grunnlag for utsatt skattefordel</b>	<b>-255 904</b>	<b>-5 570</b>	<b>250 334</b>
<b>Utsatt skattefordel (22 %)</b>	<b>-56 299</b>	<b>-1 225</b>	<b>55 074</b>



## Note 3 Egenkapital

	Aksjekapital	Overkurs	Annen egenkapital	Sum egenkapital
Pr. 01.01.2022	80 000	1 473	-5 570	75 903
Årets resultat			-6 382	-6 382
Innskudd ved fusjon	30 000	0	7 164 352	7 194 352
Kapitalforhøyelse	80 000	2 420 000		2 500 000
<b>Pr 31.12.2022</b>	<b>190 000</b>	<b>2 421 473</b>	<b>7 152 400</b>	<b>9 763 873</b>

Nordic Clean Pumps AS, nystiftet datterselskap i 2022, har fusjonert med tidligere datterselskap Nordic Clean Pumps AS. I forbindelse med fusjonen fikk Haugesundet Holding AS innskuddt egenkapital som vist i noteopplysningen.

## Note 4 Aksjonærer

### AKSJEKAPITALEN I HAUGESUNDET HOLDING AS PR. 31.12 BESTÅR AV:

	Antall	Pålydende	Bokført
Ordinære aksjer	200	950,0	190 000
<b>Sum</b>	<b>200</b>		<b>190 000</b>

### EIERSTRUKTUR

De største aksjonærene i % pr. 31.12 var:


	Ordinære	Eierandel	Stemmeandel
Johannes Gudmund Apeland	100	50,0	50,0
Kjell Erik Røvang	100	50,0	50,0
<b>Totalt antall aksjer</b>	<b>200</b>	<b>100,0</b>	<b>100,0</b>

### AKSJER OG OPSJONER EIET AV MEDLEMMER I STYRET OG DAGLIG LEDER:

Navn	Verv	Ordinære
Johannes Gudmund Apeland	styreleder	100
<b>Totalt antall aksjer</b>		<b>100</b>

## Note 5 Verdipapirer

	Eierandel	Stemmeandel	Anskaffelses kost	Balanseført verdi
Asalvik Eiendom AS	200,0%	100,0%	1 530 000	1 530 000
Nordic Clean Pumps AS	100,0%	100,0%	30 000	30 000
Nordic Fish Control AS	50,0%	100,0%	15 000	30 000
<b>Sum</b>			<b>1 575 000</b>	<b>1 575 000</b>



## Note 6 Mellomværende med selskap i samme konsern

	2022	2021
<b>Fordringer</b>		
Fordring på Haugesund Marine Service AS	1 288 277	0
Fusjonsfordring på Nordic Clean Pumps AS	7 141 424	0
<b>Sum</b>	<b>8 429 701</b>	<b>0</b>
<b>Gjeld</b>		
<b>Sum</b>	<b>0</b>	<b>0</b>

Fusjonsfordring kr 7 141 424 som fremkommer ved fusjonen mellom Gamle Nordic Clean Pumps AS og Nye Nordic Clean Pumps AS hos vederlagsutsteder Haugesundet Holding AS, er konvertert til aksjekapital i 2023.

## Note 7 Bankinnskudd

Selskapet har ingen bundne bankmidler per 31.12.2022.