



## ÅRSREGNSKAPET FOR REGNSKAPSÅRET 2018 - GENERELL INFORMASJON

### Enheten

Organisasjonsnummer: 815 365 062  
Organisasjonsform: Aksjeselskap  
Foretaksnavn: GLITRE ENERGI STRØM HOLDING AS  
Forretningsadresse: Grønland 67  
3045 DRAMMEN

### Regnskapsår

Årsregnskapets periode: 01.01.2018 - 31.12.2018

### Konsern

Mørselskap i konsern: Ja  
Konsernregnskap lagt ved: Ja

### Regnskapsregler

Regler for små foretak benyttet: Nei  
Benyttet ved utarbeidelsen av årsregnskapet til selskapet: Regnskapslovens alminnelige regler  
Benyttet ved utarbeidelsen av årsregnskapet til konsernet: IFRS

### Årsregnskapet fastsatt av kompetent organ

Bekreftet av representant for selskapet: Tsz Ka Chiu  
Dato for fastsettelse av årsregnskapet: 24.06.2019

### Grunnlag for avgivelse

År 2018: Årsregnskapet er elektronisk innlevert  
År 2017: Tall er hentet fra elektronisk innlevert årsregnskap fra 2018

*Det er ikke krav til at årsregnskapet m.v. som sendes til Regnskapsregisteret er undertegnet. Kontrollen på at dette er utført ligger hos revisor/enhetens øverste organ. Sikkerheten ivaretas ved at innsender har rolle/rettighet for innsending av årsregnskapet via Altinn, og ved at det bekreftes at årsregnskapet er fastsatt av kompetent organ.*

Brønnøysundregistrene, 09.09.2020



## Resultatregnskap

Beløp i: NOK	Note	2018	2017
<b>RESULTATREGNSKAP</b>			
<b>Kostnader</b>			
Lønnskostnad	2	332 000	383 000
Annen driftskostnad		102 000	113 000
<b>Sum kostnader</b>		<b>434 000</b>	<b>496 000</b>
<b>Driftsresultat</b>		<b>-434 000</b>	<b>-496 000</b>
<b>Finansinntekter og finanskostnader</b>			
Annen finansinntekt	3	8 908 000	0
<b>Sum finansinntekter</b>		<b>8 908 000</b>	<b>0</b>
Annen finanskostnad	3	169 000	199 000
<b>Sum finanskostnader</b>		<b>169 000</b>	<b>199 000</b>
<b>Netto finans</b>		<b>8 739 000</b>	<b>-199 000</b>
<b>Ordinært resultat før skattekostnad</b>		<b>8 305 000</b>	<b>-695 000</b>
Skattekostnad på ordinært resultat	4	1 910 000	-86 000
<b>Ordinært resultat etter skattekostnad</b>		<b>6 395 000</b>	<b>-609 000</b>
<b>Årsresultat</b>		<b>6 395 000</b>	<b>-609 000</b>



## Balanse

Beløp i: NOK	Note	2018	2017
<b>BALANSE - EIENDELER</b>			
<b>Anleggsmidler</b>			
<b>Immaterielle eiendeler</b>			
Utsatt skattefordel	4	0	267 000
<b>Sum immaterielle eiendeler</b>		<b>0</b>	<b>267 000</b>
<b>Finansielle anleggsmidler</b>			
Investering i datterselskap	7	150 775 000	137 274 000
<b>Sum finansielle anleggsmidler</b>		<b>150 775 000</b>	<b>137 274 000</b>
<b>Sum anleggsmidler</b>		<b>150 775 000</b>	<b>137 541 000</b>
<b>Omløpsmidler</b>			
<b>Varer</b>			
<b>Fordringer</b>			
Andre fordringer	6	10 472 000	21 292 000
<b>Sum fordringer</b>		<b>10 472 000</b>	<b>21 292 000</b>
<b>Bankinnskudd, kontanter og lignende</b>			
Bankinnskudd, kontanter og lignende	8	0	0
<b>Sum bankinnskudd, kontanter og lignende</b>		<b>0</b>	<b>0</b>
<b>Sum omløpsmidler</b>		<b>10 472 000</b>	<b>21 292 000</b>
<b>SUM EIENDELER</b>		<b>161 247 000</b>	<b>158 833 000</b>
<b>BALANSE - EGENKAPITAL OG GJELD</b>			
<b>Egenkapital</b>			
<b>Innskutt egenkapital</b>			
Selskapskapital	10	66 867 000	66 867 000
Overkurs		82 182 000	82 182 000
Annen innskutt egenkapital		4 862 000	-1 532 000
<b>Sum innskutt egenkapital</b>		<b>153 911 000</b>	<b>147 517 000</b>



## Balanse

<b>Beløp i: NOK</b>	<b>Note</b>	<b>2018</b>	<b>2017</b>
<b>Sum egenkapital</b>		<b>153 911 000</b>	<b>147 517 000</b>
<b>Sum langsiktig gjeld</b>		<b>0</b>	<b>0</b>
<b>Kortsiktig gjeld</b>			
Kortsiktig konserngjeld	6,8		11 116 000
Skyldig konsernbidrag		7 144 000	
Skyldige offentlige avgifter		-8 000	
Annen kortsiktig gjeld	6	200 000	200 000
<b>Sum kortsiktig gjeld</b>		<b>7 336 000</b>	<b>11 316 000</b>
<b>Sum gjeld</b>		<b>7 336 000</b>	<b>11 316 000</b>
<b>SUM EGENKAPITAL OG GJELD</b>		<b>161 247 000</b>	<b>158 833 000</b>



## Konsernets resultatregnskap

Beløp i: NOK	Note	2018	2017
<b>RESULTATREGNSKAP</b>			
<b>Inntekter</b>			
Kraftsalg	6	624 283 000	437 698 000
Annen driftsinntekt	6,19	30 894 000	34 497 000
<b>Sum inntekter</b>		<b>655 177 000</b>	<b>472 195 000</b>
<b>Kostnader</b>			
Kjøp av varer og energi	19	579 106 000	407 810 000
Lønnskostnad	7,18	28 023 000	27 911 000
Avskrivning på varige driftsmidler og immaterielle eiendeler	8,9	4 067 000	3 922 000
Annen driftskostnad	19,21	36 268 000	44 996 000
<b>Sum kostnader</b>		<b>647 464 000</b>	<b>484 639 000</b>
<b>Driftsresultat</b>		<b>7 713 000</b>	<b>-12 444 000</b>
<b>Finansinntekter og finanskostnader</b>			
Annen finansinntekt	10	2 945 000	3 198 000
<b>Sum finansinntekter</b>		<b>2 945 000</b>	<b>3 198 000</b>
Annen finanskostnad	10	2 458 000	3 212 000
<b>Sum finanskostnader</b>		<b>2 458 000</b>	<b>3 212 000</b>
<b>Netto finans</b>		<b>487 000</b>	<b>-14 000</b>
<b>Ordinært resultat før skattekostnad</b>		<b>8 200 000</b>	<b>-12 458 000</b>
Skattekostnad på ordinært resultat	11	1 529 000	-3 790 000
<b>Ordinært resultat etter skattekostnad</b>		<b>6 671 000</b>	<b>-8 668 000</b>
<b>Årsresultat</b>		<b>6 671 000</b>	<b>-8 668 000</b>
Andre resultatkomponenter for IFRS-foretak		567 000	-812 000
Sum resultatkomponenter for IFRS-foretak		567 000	-812 000
<b>Totalresultat</b>		<b>7 238 000</b>	<b>-9 480 000</b>



## Konsernets balanse

Beløp i: NOK	Note	2018	2017
<b>BALANSE - EIENDELER</b>			
<b>Anleggsmidler</b>			
<b>Immaterielle eiendeler</b>			
Immaterielle eiendeler	9	41 582 000	45 047 000
<b>Sum immaterielle eiendeler</b>		<b>41 582 000</b>	<b>45 047 000</b>
<b>Varige driftsmidler</b>			
Driftsløsøre, inventar, verktøy, kontormaskiner og lignende	8	4 245 000	1 667 000
<b>Sum varige driftsmidler</b>		<b>4 245 000</b>	<b>1 667 000</b>
<b>Finansielle anleggsmidler</b>			
Investeringer i aksjer og andeler	15	3 412 000	2 159 000
Andre langsiktige finansielle eiendeler	21	2 440 000	1 832 000
Andre langsiktige fordringer	12	835 000	1 232 000
<b>Sum finansielle anleggsmidler</b>		<b>6 687 000</b>	<b>5 223 000</b>
<b>Sum anleggsmidler</b>		<b>52 514 000</b>	<b>51 937 000</b>
<b>Omløpsmidler</b>			
<b>Varer</b>			
<b>Fordringer</b>			
Kundefordringer	13	33 854 000	34 787 000
Andre kortsiktige fordringer	14	106 870 000	84 065 000
Andre kortsiktige finansielle eiendeler	21	13 786 000	2 393 000
<b>Sum fordringer</b>		<b>154 510 000</b>	<b>121 245 000</b>
<b>Bankinnskudd, kontanter og lignende</b>			
Bankinnskudd, kontanter og lignende	16	29 616 000	30 496 000
<b>Sum bankinnskudd, kontanter og lignende</b>		<b>29 616 000</b>	<b>30 496 000</b>
<b>Sum omløpsmidler</b>		<b>184 126 000</b>	<b>151 741 000</b>
<b>SUM EIENDELER</b>		<b>236 640 000</b>	<b>203 678 000</b>



## Konsernets balanse

Beløp i: NOK	Note	2018	2017
<b>BALANSE - EGENKAPITAL OG GJELD</b>			
<b>Egenkapital</b>			
<b>Innskutt egenkapital</b>			
Selskapskapital		66 867 000	66 867 000
Annen innskutt egenkapital		75 663 000	75 663 000
<b>Sum innskutt egenkapital</b>		<b>142 530 000</b>	<b>142 530 000</b>
<b>Opptjent egenkapital</b>			
Annen egenkapital		7 237 000	0
<b>Sum opptjent egenkapital</b>		<b>7 237 000</b>	<b>0</b>
<b>Sum egenkapital</b>		<b>149 767 000</b>	<b>142 530 000</b>
<b>Gjeld</b>			
<b>Langsiktig gjeld</b>			
Pensjonsforpliktelser	18	7 500 000	9 911 000
Utsatt skatt	11	6 848 000	7 136 000
<b>Sum avsetninger for forpliktelser</b>		<b>14 348 000</b>	<b>17 047 000</b>
<b>Annen langsiktig gjeld</b>			
Andre langsiktige finansielle forpliktelser	21	2 313 000	1 564 000
<b>Sum annen langsiktig gjeld</b>		<b>2 313 000</b>	<b>1 564 000</b>
<b>Sum langsiktig gjeld</b>		<b>16 661 000</b>	<b>18 611 000</b>
<b>Kortsiktig gjeld</b>			
Leverandørgjeld		39 388 000	22 459 000
Betalbar skatt	11	1 986 000	0
Andre kortsiktige finansielle forpliktelser	21	13 273 000	2 218 000
Annen kortsiktig gjeld	14	15 566 000	17 862 000
<b>Sum kortsiktig gjeld</b>		<b>70 213 000</b>	<b>42 539 000</b>
<b>Sum gjeld</b>		<b>86 874 000</b>	<b>61 150 000</b>
<b>SUM EGENKAPITAL OG GJELD</b>		<b>236 641 000</b>	<b>203 680 000</b>

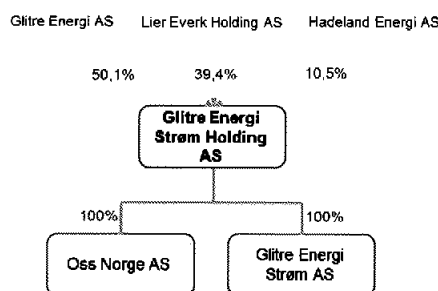


## GLITRE ENERGI STRØM HOLDING AS STYRETS BERETNING FOR 2018

Glitre Energi Strøm Holding AS rapporterer konsernregnskapet i henhold til International Financial Reporting Standards (IFRS), mens selskapsregnskapet (Glitre Energi Strøm Holding AS) er utarbeidet etter god regnskapsskikk i Norge (NGAAP).

### OM VIRKSOMHETEN

Glitre Energi Strøm AS selger strøm primært til sluttbrukermarkedet i Norge med tyngdepunkt i våre historiske hjemmemarkeder - kommunene Drammen, Nedre Eiker, Kongsberg, Lier, Lunner, Gran og Jevnaker. Selskapet tilbyr også porteføljetjenester for kraftprodusenter og andre større energiforbrukere. I tillegg selges kundesentertjenester til Glitre Energi Nett AS, samt fakturerings tjenester til Vardar Varme og Drammen Fjernvarme.



Kraftvirksomheten opererer i et konkurranseutsatt råvaremarked hvor innkjøpene gjøres hovedsakelig på den nordiske fysiske kraftbørsen (Nord Pool) eventuelt bilateralt med en kraftprodusent. I tillegg brukes det finansielle kraftmarkedet (Nasdaq) for prissikring og risikohåndtering frem i tid. Deretter selges strømproduktene til selskapets nærings- og husholdningskunder.

Markedsituasjonen for strømsalg i 2018 ble på det vesentlige en videreføring av situasjonen som har vært de siste årene. Konkurransen er krevende hvor aktørene hele tiden leter etter, og utprøver, nye tiltak i selve salgsprosessen kombinert med nye innsalgsargumenter. Dette har for bransjen som helhet – og for Glitre Energi Strøm AS - resultert i store kundebevegelser året sett under ett. Flere husholdningskunder velger kontinuerlig å være på søken etter ny strømløseleverandør, noe som har resultert i historisk høye leverandørbytte-tall for hele bransjen i 2018.

Konsernet hadde 49 560 strømkunder ved utgangen av året.

### Oss Norge AS

Oss Norge AS er et nyetablert (2017) heldigitalt tek-selskap som har utviklet en ny teknologi som enkelt skal gi vanlige strømforbrukere tilgang og eierskap til informasjonen som sendes fra de nye automatiske strømmålerne. Data hentes ut via den såkalte HAN-porten ved hjelp av en egenutviklet Oss-brikke og presenteres i Oss-appen. Vi gir datamakt tilbake til forbrukerne og gjennom innsikt skal de kunne påvirke eget strømforbruk og endre sitt forbruksmønster.

Teknologiutvikling skyter fart, og forbrukerne vil få være med på en spennende reise mot et digitalisert samfunn. Vi vil fremover utvikle gode, morsomme og kundesvennlige løsninger som gjør strømkunden i stand til å ta veloverveide avgjørelser som påvirker energibruken i hjemmet. Samtidig ønsker vi å gjøre strøm spennende gjennom innovative løsninger og interessante tilleggstenester.



Det unike med Oss-brikken er at den er svært enkel i bruk. Den er enkel å installere, trenger hverken vedlikehold eller ettersyn og benytter ny kommunikasjonsteknologi som gir svært god og gjennomtrengende signaldekning.

## HOVEDTREKK/VIKTIGE HENDELSER

Strømselskapene arbeidet også i 2018 med den kommende endringen knyttet til EIHub, hvor implementeringen er planlagt i begynnelsen av 2019 (etter utsettelse) samt en utrulling av gjennomfakturering for å nevne to viktige bransjetemaer. I tillegg er det en generell stor aktivitet på nye tilleggsprodukter og -tjenester hvor alle søker å finne sin fremtidige posisjon.

Sett utenfra er det samtidig en betydelig bransjegliding, hvor nye selskaper, og selskaper med en annen historikk, tar en rolle i strømsalgsmarkedet - da supplert med andre produkter, tjenester og ny teknologi. Alt dette kombinert med en generell stor oppmerksomhet rundt nye teknologiske/digitale forretningsmuligheter, gjør sitt til at bransjen er inne i en historisk endringsprosess. Vi mener at dette vil ha en stor betydning med hensyn til antall selskaper, strukturen i bransjen i de nærmeste årene samt hvordan fremtidens strømselskap vil fremstå.

Selskapet har i løpet av 2018 gått fra negativ drift til lønnsom drift med eksisterende kundebase, noe som har vært viktig for både kunder, leverandører, de ansatte samt aksjonærene.

### Deling av kundesenter

I november 2017 foretok selskapet en deling av forretningsaktivitetene på kundesenteret i nett og strøm. Bakgrunnen var knyttet til myndighetskrav og at vi har tro på at dette vil styrke arbeidsprosessene og hverdagen for hver enkelt medarbeider på kundesenteret. Det ble etablert et kundeteam på strøm og et kundeteam på nett.

I 2. halvår 2018 ble man enige om å gå et naturlig skritt videre ved å planlegge for – og beslutte – en virksomhetsoverføring av avdeling KS Nett fra Glitre Energi Strøm AS til Glitre Energi Nett AS. Endringen vil bli iverksatt fra 01.01.2019.

### Gjennomfakturering

2018 var det første hele året med gjennomfakturering av alle selskapets strømkunder. Glitre Energi Strøm AS var blant de første som iverksatte gjennomfakturering for majoriteten av kundeporteføljen.

Selskapet har gjennom 2018 videreutviklet og trimmet alle sider ved gjennomfaktureringsordningen. Dette har resultert i at de regnskapsmessige tapene har falt betydelig og man er nå på et meget tilfredsstillende nivå. Dette skyldes hovedsakelig fokus på kredittvurdering av nye kunder, tettere oppfølging i innfordringsprosessen samt oppsigelseskriterier for kunder som ikke betaler. Et betydelig antall kunder ble også i 2018 sagt opp. Dette har resultert i en høyere kvalitet på vår kundebase hva gjelder betalingsevne og -vilje.

Selskapets tiltak gjennom året har gitt god effekt, og vi har nå en god situasjon knyttet til dagens gjennomfaktureringsordning. Samtidig ser vi frem til å sette oss inn i den varslede «enfaktura-modellen».



## STRATEGI FOR FREMTIDEN

Fremtidens strømleveranse vil inngå i en større utvidet tjenesteleveranse, hvor strømleverandøren i tillegg til salg av energi (kWh), tilbyr nye og etterspurte tjenester til hele eller deler av sin kundebase. Evnen til å skape en bærekraftig relasjon mellom egne ressurser og ulike tjeneste- og teknologitilbydere vil være kritisk – noe et fremtidsrettet regionalt strømselskap må klare å møte.

En viktig forutsetning er at de underliggende strømkraftene driftes effektivt med høy kvalitet og lave kostnader. Det er en nøkkelutfordring å skape netto kundevekst. Det arbeides iherdig med å redusere churn og måle og kalibrere salgsinnsats gjennom forskjellige kanaler for å sikre denne utfordringen.

Glitre Energi Strøm konsern valgte å møte disse utfordringene med en to-delt tilnærming;

1. Glitre Energi Strøm AS skal primært fokusere på å konsolidere forretningsaktivitetene – og derigjennom etablere en effektiv drift med høy kvalitet til markedsmessige kostnader. Ny teknologi tas i bruk for å effektivisere driften.
2. Det utvidede tjenestetilbudet, samt å ta i bruk de nye teknologiske mulighetene for å generere nye inntektsmuligheter, vil primært bli håndtert gjennom det 100% eide selskapet Oss Norge AS som ble etablert i 2017.

Mot slutten av 2018 startet man en diskusjon knyttet til mulighetene for et tettere forretningsmessig samarbeid mellom Oss Norge AS og Glitre Energi Strøm AS. Dette vil bli tydeligere konkretisert i begynnelsen av 2019.

## REDEGJØRELSE FOR ÅRSREGNSKAPET

Konsernregnskapet viser Glitre Energi Strøm Holding AS og datterselskapene Glitre Energi Strøm AS og Oss Norge AS.

Konsernets inntekter består av strømsalg, kundeservice, porteføljeterjenester samt ulike tjenesteleveranser.

Omsetningen i konsernet var i 2018 på 655,2 MNOK. Driftsresultatet var 7,7 MNOK, mens årsresultatet etter skatt var 6,7 MNOK.

Konsernets likviditetsbeholdning pr 31.12.2018 utgjør 29,6 MNOK. Videre har konsernet et innskudd i konsernkontoordningen på 19,5 MNOK, som i offentlig regnskap er presentert under andre kortsiktige fordringer.

Kontantstrøm tilført fra driften var på 2,1 MNOK. Driftsresultat før avskrivninger på 11,8 MNOK er 9,7 MNOK høyere enn netto kontantstrøm fra driften. Arbeidskapitalen i selskapet viser en økning i 2018 sammenlignet med 2017. Det forventes at arbeidskapitalbehovet vil være høyt også i fremtiden, i hovedsak som følge av at strømselskap fremover vil stå for innkreving av både nettleie og strøm fra forbrukerne.

Konsernets samlede balanse utgjorde 236,6 MNOK ved utgangen av 2018. Den bokførte egenkapitalandelen er 63,3 prosent. Styret mener at egenkapitalen i konsernet er tilfredsstillende.

Etter utgangen av regnskapsåret har det ikke inntruffet vesentlige forhold som det ikke er tatt hensyn til i årsoppgjøret og som er viktig for å bedømme selskapets resultat og stilling.



### Disponeringer

Styret foreslår at årets overskudd etter skatt for Glitre Energi Holding AS på 6 394 TNOK disponeres på følgende måte:

- Overført til annen egenkapital	TNOK 6 394
- Sum disponert	TNOK 6 394

### Fortsatt drift

I samsvar med regnskapslovens § 3-3 bekrefter styret at regnskapet er avlagt under forutsetning om fortsatt drift og at konsernet er i en sunn økonomisk finansiell stilling.

### FORSKNING OG UTVIKLING

Det har i 2018 medgått 6,4 MNOK i utgifter til forskning og utvikling. Utgiftene er kostnadsført løpende, da kravene til balanseføring ikke anses å være tilfredsstillende. Selskapets FOU-aktiviteter er knyttet til interne prosjekter der en søker å optimalisere arbeidsprosesser i forhold til gjeldende rammevilkår og samlet ressursbruk samt tilpasning til EIHUB som lanseres i februar 2019. I tillegg er det opprettet et datterselskap Oss Norge AS som skal drive med utvikling av nye tjenester. Selskapet representerer hovedsatsingen inne forretningsutvikling fremover og er finansiert av morselskapet.

### MEDARBEIDERFORHOLD

#### Personal og organisasjon

Konsernet legger vekt på å ha et godt forhold til sine medarbeidere og arbeidsmiljøet ansees som godt.

Ved utgangen av året hadde konsernet til sammen 36 medarbeidere som utførte 33,2 årsverk. Det var ingen medarbeidere i morselskapet ved utgangen av året.

#### Glitre Energi Strøm AS:

Per 31. desember 2018 bestod totalt antall medarbeidere av 21 kvinner og 10 menn. Det vil si at 67,7 prosent av medarbeiderne i Glitre Energi Strøm AS er kvinner. Styret består av 7 medlemmer hvorav 4 styremedlemmer er kvinner.

#### Oss Norge AS:

Per 31. desember 2018 bestod totalt antall medarbeidere av 1 kvinne og 4 menn. Det vil si 20 prosent av medarbeiderne i Oss Norge AS er kvinner. Styret består av 4 medlemmer hvorav 2 styremedlemmer er kvinner.

#### Helse og sikkerhet

I Glitre Energi konsern er det et felles Arbeidsmiljøutvalg (AMU) for alle selskapene.

Hovedformålet med ett felles AMU er å sikre kvalitet, en felles plattform og felles tenkning når det gjelder arbeidsmiljøspørsmål i konsernet.

Selskapene ses på etter loven som egne virksomheter med et selvstendig HMS-ansvar. Glitre Energi Strøm AS har derfor et eget HMS-utvalg som følger opp at selskapet arbeider i henhold til krav fastsatt i «Forskrift



om systematisk helse-, miljø- og sikkerhetsarbeid i virksomheter» (Internkontrollforskriften). Selskapet avholder kvartalsvise møter i HMS-utvalget og rapporterer aktuelle saker videre til AMU.

HMS-ansvaret ligger i hvert selskap hos linjeledelsen. Som en støtte for linjeledelsen har Glitre Energi Strøm AS en konsernstøttefunksjon som skal være rådgiver og koordinator for gjennomføringen av ulike HMS-tiltak i selskapet.

Det er avholdt fire (4) møter i HMS-utvalget i Glitre Energi Strøm AS i løpet av året. Referater fra møtene legges ut på selskapets intranettside for å sikre åpenhet og spre informasjon ut i organisasjonen om HMS-arbeidet i selskapet.

HMS-utvalget i Glitre Energi Strøm AS har i 2018 bestått av følgende representanter:

- ✓ Arbeidsgiver: Jan Vidar Thoresen og June Liaklev. Espen Hagelund har erstattet June Liaklev fra AMU møte 04 -18.
- ✓ Arbeidstaker: Grete Tangen (valgt av ansatte) og Kjersti Dæhlen (valgt av ansatte).
- ✓ HR/HMS rådgiver Benedicte Espedal har vært rådgiver, koordinator og sekretær for utvalget (uten stemmerett).
- ✓ Leder for HMS-utvalget fra sep. 2017 til 2018 var arbeidstakersiden ved Grete Tangen. Jan Vidar Thoresen er valgt til leder for utvalget for perioden sep. 2018 – sep. 2019.

Det er i tillegg avholdt 4 møter i AMU i 2018 der Jan Vidar Thoresen og Grete Tangen har representert selskapet.

#### Glitre Energi Strøm AS:

Totalt gjennomsnittlig sykefravær i Glitre Energi Strøm AS har vært på 8,0% (7,7%), hvorav 4,9% (4,9%) er langtidsfravær og 3,1% (2,8%) korttidsfravær. Andelen av korttidsfravær som ikke har blitt en del av sykemelding eller langtidsfravær utgjorde et fravær på 2,4%. (2017-tall i parentes).

Egenmeldt fravær har utgjort 1,72 % og legemeldt fravær har vært 6,33 %.

#### Oss Norge AS:

Totalt gjennomsnittlig sykefravær i Oss Norge AS har vært på 3,5%, hvorav 0% er langtidsfravær og 3,5% korttidsfravær. Egenmeldt fravær har utgjort 2,4 % og legemeldt fravær har vært 1,1 %.

#### **Likeverd og mangfold**

Glitre Energi Strøm AS baserer seg på overordnede styringspolicyer og etiske retningslinjer, dette gir overordnede føringer og retningslinjer for hvordan selskapene og konsernet skal styres og drives, og hvordan det forventes at medarbeiderne skal opptre. I dette ligger også konsernets prinsipper for likeverd og mangfold. Arbeidsmiljøet skal være bygget på likeverd og gjensidig respekt og det aksepteres ingen form for diskriminering; Ingen medarbeidere skal diskriminere andre medarbeidere, samarbeidspartnere, kunder eller andre interessenter på grunnlag av religion, kjønn, seksuell legning, alder, nasjonalitet, befolkningsgruppe, sivilstand, funksjonshemming eller andre forhold. Uønskede seksuelle tilnærminger aksepteres ikke.

Konsernet har som mål å være en arbeidsplass der det råder full likestilling mellom kvinner og menn. Konsernet har i sin personalpolitikk beskrevet og innarbeidet forhold rundt likestilling som tar sikte på at det ikke forekommer forskjellsbehandling grunnet kjønn i saker som f.eks. lønn, avansement, rekruttering, videreutvikling med mer.



## **SAMFUNNSANSVAR OG YTRE MILJØ**

Glitre Energi Strøm AS baserer seg på Glitre Energi konsernets rammeverk for god foretaksstyring som gjelder for alle selskap i konsernet og som tydeliggjør at verdier skal skapes innenfor etiske rammer og at tilleggsverdier for samfunnet skal søkes der det er mulig.

Et element i ovennevnte rammeverk for god foretaksstyring er styregodkjente etiske retningslinjer som blant annet skal forebygge korrupsjon, bestikkelser og interessekonflikter. Det er videre etablert en uavhengig varslingstjeneste.

Glitre Energi Strøm AS ønsker å være et frontsselskap i det grønne skiftet, og har derfor valgt å kjøpe opprinnelsesgarantier for alt vi selger av strøm til privatmarkedet. Dette betyr at vi i dag bare selger strøm med opprinnelsesgarantier til våre kunder i privatmarkedet. Tilsvarende mengde strøm er produsert ved Glitre Energi Produksjon AS sine vannkraftverk i vår region. I bedriftsmarkedet kan kundene velge – og vi opplever en økende interesse for dette produktet. Opprinnelsesgarantiordningen er i skrivende stund under evaluering av myndighetene og eventuelle endringer forventes 1. halvår 2019.

Selskapets virksomhet foregår i kontormiljøene i Drammen og på Jaren. For transport oppmuntres det til økt bruk av konsernets elbiler samt kollektivtransport (tog). Virksomheten medfører totalt svært liten forurensning av det ytre miljø.

## **INTERNKONTROLL OG RISIKOSTYRING**

Glitre Energi Strøm AS baserer seg på Glitre Energi konsernets styringssystem som består av styringspolicyer, funksjonspolicyer og prosessbeskrivelser av konsernets arbeidsprosesser. Sentrale styringspolicyer er policy for virksomhetsstyring, policy for internkontroll og finansiell rapportering og policy for risikostyring. Styringspolicyene skal evalueres årlig og behandles av styret.

Konsernets verdigrunnlag og etiske retningslinjer gjennomgås og evalueres jevnlig av styret. Styringsdokumentene er førende for alle selskaper i konsernet hvor Glitre Energi Strøm Holding AS har kontrollende innflytelse.

Styret er av den oppfatning at selskapet under Glitre Energi Strøm Holding AS har god internkontroll og kvalitetssystemer.

Glitre Energi Strøm konsern er eksponert for renterisiko gjennom renteendringer på rentebærende gjeld samt endringer i lånemargin. Glitre Energi konsernets finansfunksjon samordner og ivaretar renterisikoen for konsernet innenfor vedtatte risikorammer.

Konsernets likvidetsrisiko er spesielt knyttet til sikkerhetsstillelse for handel med kraftderivater og fysisk kraft. Glitre Energi Strøm konsern har tilgjengelige tilstrekkelige likviditetsreserver gjennom avtaler om trekkmuligheter i Glitre Energis konsernkontoordning hvor Glitre Energi konsernets finansfunksjon styrer likvidetsrisikoen i henhold til vedtatt finanspolicy for hele konsernet.

Konsernet Glitre Energi Strøm påtar seg kredittrisiko ved salg av fysisk kraft, gjennomfakturering av nettleie og ved handel i finansielle instrumenter. Selskapet har gode oppfølgingsrutiner for utestående fordringer, da spesielt for fysisk kraftsalg og gjennomfakturering av nettleie til sluttbrukerkunder der risikoen er størst. Handel med finansielle kraftderivater på Nasdaq clearer for å redusere motpartsrisiko. Dette innebærer at Nasdaq trer inn som juridisk motpart og garanterer for oppgjør, hvilket gjør at motpartsrisikoen blir redusert betydelig. Det er etablert internkontrollsystemer for oppfølging og kontroll med risiko, inkludert



operasjonell risiko. På grunn av en stor «default» i markedet i 2018, hvor en stor finansiell aktør ble insolvent, måtte alle medlemmene i «default-fondet» hos Nasdaq Clearing betale inn sin andel av det totale tapet. For Glitre Energi Strøm AS utgjorde dette 345 TNOK.

Likviditetsbeholdning pr. 31.12.2018 var 29,6 MNOK for konsernet. Innskudd i konsernkontoordningen på 19,5 MNOK er ikke inkludert da det er å anse som en kortsiktig fordring på Glitre Energi AS.

#### FREMTIDSUTSIKTER

Strømmarkedet er preget av stor konkurranse og foreløpig er det få som har differensiert seg som leverandør. I et slikt dynamisk marked, åpner det seg betydelige kommersielle muligheter. Selskapet satser tungt på innovasjon i både forretningsmodeller og i produkt-/tjenestespekteret. Man har derfor tatt offensive grep for å forbedre de kommersielle mulighetene i et fragmentert marked basert på en historisk kompetansesterk virksomhet. Styret er opptatt av netto kundeutvikling og lønnsomheten hos eksisterende kunder samtidig som man kontinuerlig utforsker og tester nye salgs- og forretningsmuligheter.

Glitre Energi Strøm Holding AS ser et stort potensiale i Oss Norge AS og teknologien. Oss skal i 2019 fortsette med den kundefokuserte tjenesteutviklingen, utforske ulike kommersielle forretningsmodeller og ta en posisjon i privatmarkedet. Parallelt med dette skal selskapet jobbe for en ekspansjon gjennom partnerskap og samarbeid med bransje og ikke-bransje aktører.

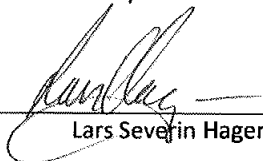
Styret forventer at ovennevnte strategiske fokus skal gi resultater over tid.


Styret vil med denne bakgrunnen takke alle medarbeidere i selskapet for den solide innsatsen og de økonomiske resultatene som er skapt i 2018.


Drammen, den 08.04.2019

  
Pål Skjæggestad  
Styrets leder


  
Bjørn Skare  
Nestleder

  
Lars Severin Hagen

  
Margrethe Smith

  
Anne C. Guneriussen

  
Ingunn Granaasen

  
Line Alm

  
Jan Vidar Thoresen  
Administrerende direktør



# Årsregnskap 2018

Glitre Energi Strøm Holding Konsern

**GLITRE**  
ENERGI



## Innhold

<b>1. RESULTAT KONSERN</b>	<b>3</b>
<b>2. BALANSE KONSERN</b>	<b>4</b>
<b>3. KONTANTSTRØMOPPSTILLING KONSERN</b>	<b>5</b>
<b>4. EGENKAPITALOPPSTILLING KONSERN</b>	<b>6</b>
<b>5. NOTER</b>	<b>7</b>
<b>NOTE 1. GRUNNLAG FOR REGNSKAPET</b>	<b>7</b>
<b>NOTE 2. REGNSKAPSPRINSIPPER</b>	<b>7</b>
2.1 Basisprinsipper	7
2.2 Endring i regnskapsprinsipper	7
2.3 Konsolideringsprinsipper	8
2.4 Segmentinformasjon	9
2.5 Omregning av fremmed valuta	9
2.6 Varige driftsmidler	9
2.7 Immaterielle eiendeler	10
2.8 Finansielle eiendeler	10
2.9 Kundefordringer	10
2.10 Kontanter og kontantekvivalenter	11
2.11 Innlån	11
2.12 Skatt	11
2.13 Pensjonsforpliktelser, bonusordninger og andre kompensasjonsordninger overfor ansatte	11
2.14 Avsetninger	12
2.15 Inntektsføring	12
2.16 Leieavtaler	12
2.17 Offentlig tilskudd	12
2.18 Utbytte	12
<b>NOTE 3. ESTIMATER, USIKKERHET M.M.</b>	<b>13</b>
<b>NOTE 4. FREMTIDIGE ENDRINGER I REGNSKAPSPRINSIPPER</b>	<b>14</b>
<b>NOTE 5. RISIKO</b>	<b>14</b>
5.1 Markedsrisiko	14
5.2 Finansiell risiko	14
5.3 Operasjonell risiko	15
5.4 Forsikringsrisiko	16
5.5 Øvrige risikofaktorer	16
<b>NOTE 6. DRIFTSINNETEKTER</b>	<b>16</b>
<b>NOTE 7. LØNSKOSTNADER</b>	<b>16</b>
<b>NOTE 8. VARIGE DRIFTSMIDLER</b>	<b>17</b>
<b>NOTE 9. IMMATERIELLE EIENDELER</b>	<b>17</b>
<b>NOTE 10. FINANSPOSTER</b>	<b>18</b>
<b>NOTE 11. SKATTEKOSTNAD</b>	<b>18</b>
<b>NOTE 12. ANDRE LANGSIKTIGE FORDRINGER</b>	<b>19</b>
<b>NOTE 13. KUNDEFORDRINGER – TAP PÅ KRAV</b>	<b>20</b>
<b>NOTE 14. ANDRE KORTSIKTIGE FORDRINGER OG GJELD</b>	<b>20</b>
<b>NOTE 15. AKSJER I ANDRE SELSKAPER</b>	<b>20</b>
<b>NOTE 16. BANKINNSKUDD</b>	<b>21</b>
<b>NOTE 17. AKSJEKAPITAL OG AKSJONÆRINFORMASJON</b>	<b>21</b>
<b>NOTE 18. PENSJONER</b>	<b>21</b>
<b>NOTE 19. NÆRSTÅENDE PARTER</b>	<b>24</b>
<b>NOTE 20. PANT OG GARANTIER</b>	<b>25</b>
<b>NOTE 21. FINANSIELLE INSTRUMENTER</b>	<b>25</b>
<b>NOTE 22. LEIEAVTALER</b>	<b>27</b>
<b>NOTE 23. DATTERSELKAPER</b>	<b>27</b>



## 1. RESULTAT KONSERN

Beløp i NOK 1 000	Note	2018	2017
Kraftsalg	6	624 283	437 698
Andre driftsinntekter	6, 19	30 894	34 497
<b>Sum driftsinntekter</b>		<b>655 176</b>	<b>472 195</b>
Kjøp av varer og energi	19	-579 106	-407 810
Lønn og andre personal kostnader	7, 18	-28 023	-27 911
Avskrivninger	8, 9	-4 067	-3 922
Andre driftskostnader	19, 21	-36 268	-44 996
<b>Sum driftskostnader</b>		<b>-647 465</b>	<b>-484 639</b>
<b>Driftsresultat</b>		<b>7 712</b>	<b>-12 445</b>
Andre finansinntekter	10	2 945	3 198
Andre finanskostnader	10	-2 458	-3 212
<b>Netto finansposter</b>		<b>487</b>	<b>-15</b>
<b>Resultat før skattekostnad</b>		<b>8 199</b>	<b>-12 459</b>
Skattekostnad	11	-1 529	3 790
<b>Årets resultat</b>		<b>6 670</b>	<b>-8 669</b>

### Totalresultat konsern

Beløp i NOK 1 000	Note	2018	2017
<b>Årets resultat</b>		<b>6 670</b>	<b>-8 669</b>
<b>Andre inntekter og kostnader</b>			
<i>Poster som ikke vil bli reklassifisert til resultatregnskapet</i>			
Aktuarielle gevinster og tap på ytelsesplaner	18	567	-812
<b>Sum andre inntekter og kostnader</b>		<b>567</b>	<b>-812</b>
<b>Totalresultat</b>		<b>7 237</b>	<b>-9 480</b>

Postene i totalresultatet er etter skatt.

**2. BALANSE KONSERN**

Beløp i NOK 1 000	Note	31.12.2018	31.12.2017
Utsatt skattefordel	11	0	0
Immaterielle eiendeler	9	41 582	45 047
<b>Sum immaterielle eiendeler</b>		<b>41 582</b>	<b>45 047</b>
Varige driftsmidler	8	4 245	1 667
Investeringer i aksjer	15	3 412	2 159
Andre langsiktige finansielle eiendeler	21	2 440	1 832
Andre langsiktige fordringer	12	835	1 232
<b>Sum anleggsmidler</b>		<b>52 514</b>	<b>51 937</b>
Kundefordringer	13	33 854	34 787
Andre kortsiktige fordringer	14	106 870	84 065
Andre kortsiktige finansielle eiendeler	21	13 786	2 393
Bankinnskudd og kontanter	16	29 616	30 496
<b>Sum omløpsmidler</b>		<b>184 126</b>	<b>151 742</b>
<b>SUM EIENDELER</b>		<b>236 640</b>	<b>203 679</b>

Beløp i NOK 1 000		31.12.2018	31.12.2017
Innskutt egenkapital		142 529	142 529
Annen egenkapital		7 237	0
<b>Sum egenkapital</b>	17	<b>149 766</b>	<b>142 529</b>
Utsatt skatt	11	6 848	7 136
Pensjonsforpliktelser	18	7 500	9 911
Andre langsiktige finansielle forpliktelser	21	2 313	1 564
<b>Sum langsiktig gjeld</b>		<b>16 661</b>	<b>18 610</b>
Leverandørgjeld		39 388	22 459
Betalbar skatt	11	1 986	0
Andre kortsiktige finansielle forpliktelser	21	13 273	2 218
Annen kortsiktig gjeld	14	15 566	17 862
<b>Sum kortsiktig gjeld</b>		<b>70 213</b>	<b>42 540</b>
<b>SUM EGENKAPITAL OG GJELD</b>		<b>236 640</b>	<b>203 679</b>

Drammen, 8. april 2019

  
Pål Skjæggestad  
Styrets leder  
Lars Severin Hagen  
Anne C. Guneriusen  
Line Alm  
Bjørn Skare  
Nestleder  
Margrethe Smith  
Ingunn Granaasen  
Jan Vidar Thoresen  
Administrerende direktør

1

**3. KONTANTSTRØMOPPSTILLING KONSERN**

Beløp i NOK 1 000	Note	2018	2017
<b>Kontantstrømmer fra operasjonelle aktiviteter</b>			
Resultat før skatt		8 199	-8 669
Periodens betalte skatt		0	0
Gevinst og tap ved salg av driftsmidler		0	0
Verdiendring finansielle derivater	21	-197	-149
Ordinære avskrivninger	8,9	4 067	3 922
Forskjellen mellom kostnadsført pensjon og inn-/utbetalinger		-1 675	-125
Endring i varer, kundefordringer og leverandørgjeld		17 862	18 939
Endring i andre tidsavgrensningsposter		-26 171	9 876
<b>Netto kontantstrøm fra operasjonelle aktiviteter</b>		<b>2 084</b>	<b>23 794</b>
<b>Kontantstrømmer fra investeringsaktiviteter</b>			
Utbetalinger ved kjøp av varige driftsmidler	8	-3 179	-98
Innbetalinger ved salg av varige driftsmidler		0	0
Utbetalinger ved kjøp av aksjer	15	-1 253	-909
<b>Netto kontantstrøm fra investeringsaktiviteter</b>		<b>-4 432</b>	<b>-1 007</b>
<b>Kontantstrømmer fra finansieringsaktiviteter</b>			
Endring konsernkonto		1 467	-3 093
<b>Netto kontantstrøm fra finansieringsaktiviteter</b>		<b>1 467</b>	<b>-3 093</b>
Netto endring i likvider i året		-881	19 694
Kontanter og bankinnskudd per 01.01		30 496	10 802
<b>Kontanter og bankinnskudd per 31.12</b>	16	<b>29 616</b>	<b>30 496</b>
<b>Spesifisering av likviditetsbeholdning</b>			
Bankbeholdning 31.12.		29 616	30 496
Trekk på konsernkontoordning 31.12.			
<b>Netto likviditetsbeholdning ved periodens slutt</b>		<b>29 616</b>	<b>30 496</b>
<b>Tilleggsopplysning likviditetsbeholdning:</b>			
Bundne bankinnskudd		1 074	925



#### 4. EGENKAPITALOPPSTILLING KONSERN

	Aksjekapital	Annen innskutt egenkapital	Annen EK	Sum
<b>Egenkapital pr 31.12.2016</b>	<b>66 867</b>	<b>88 296</b>	<b>-3 153</b>	<b>152 010</b>
Årets resultat		-11 822	3 153	-8 669
Årets utvidede resultat		-812		-812
<b>Egenkapital pr 31.12.2017</b>	<b>66 867</b>	<b>75 663</b>	<b>0</b>	<b>142 529</b>
Årets resultat			6 670	6 670
Årets utvidede resultat			567	567
<b>Egenkapital pr 31.12.2018</b>	<b>66 867</b>	<b>75 663</b>	<b>7 237</b>	<b>149 766</b>



## 5. NOTER

### NOTE 1. GRUNNLAG FOR REGNSKAPET

Glitre Energi Strøm Konsern og dets datterselskaper er hjemmehørende i Norge. Hovedkontoret har adresse Grønland 67, 3045 Drammen.

Konsernregnskapet inngår i Glitre Energi AS sitt konsernregnskap og er tilgjengelig på

[www.glitreenergi.no](http://www.glitreenergi.no), og kan eventuelt utleveres ved forespørsel.

Konsernet består av Glitre Energi Strøm Holding AS, som eier Glitre Energi Strøm AS (100%) og Oss Norge AS (100%).

### NOTE 2. REGNSKAPSPRINSIPPER

Denne noten omhandler de viktigste regnskapsprinsipper som er lagt til grunn ved utarbeidelsen av konsernregnskapet.

#### 2.1 Basisprinsipper

Glitre Energi Strøm Holding AS avlegger konsernregnskap for 2018 i samsvar med International Financial Reporting Standards (IFRS) som er godkjent av EU og obligatoriske for regnskapsår påbegynt 1. januar 2015 eller senere, samt norske opplysningskrav som følger av regnskapsloven per 31.12.2018. Konsernregnskapet er basert på et modifisert historisk kost-prinsipp. Avvikene gjelder i hovedsak finansielle eiendeler tilgjengelig for salg og derivater.

Konsernregnskapet er utarbeidet etter ensartede regnskapsprinsipper for like transaksjoner og hendelser under ellers like forhold.

Utarbeidelse av regnskaper i samsvar med IFRS krever bruk av estimater. Videre krever anvendelse av konsernets regnskapsprinsipper at ledelsen må utøve skjønn. Områder som i høy grad inneholder slike skjønnsmessige vurderinger eller høy grad av kompleksitet, eller områder hvor forutsetninger og estimater er vesentlige for konsernregnskapet, er beskrevet i note 3.

Regnskapet er avlagt i hele tusen norske kroner såfremt ikke annet er angitt.

#### 2.2 Endring i regnskapsprinsipper

Fra 01.01.2018 har følgende endringer trådt i kraft;

##### *IFRS 9 Finansielle Instrumenter*

IFRS 9 Finansielle Instrumenter erstatter IAS 39 og omhandler klassifisering, måling og fraregning av finansielle eiendeler og forpliktelser, introduserer nye regler for sikringsbokføring og en ny nedskrivingsmodell for finansielle eiendeler. Regnskapsstandarden omfatter blant annet følgende forhold som er mest relevant for konsernet:

Etter IFRS 9 skal finansielle eiendeler klassifiseres i tre kategorier: Virkelig verdi over utvidet resultat, virkelig verdi over resultatet samt amortisert kost.

Målekategori bestemmes ved førstegangsinnregning av eiendelen. Klassifiseringen avhenger av enhetens forretningsmodell for styring av sine finansielle instrumenter og karakteristikken av kontantstrømmene til det enkelte finansielle instrumentet.

For finansielle forpliktelser viderefører standarden stort sett kravene i IAS 39. Den største endringen er at i tilfeller der virkelig verdi-opsjonen er tatt i bruk for en finansiell forpliktelse, skal endringer i virkelig verdi som skyldes endring i egen kredittisiko innregnes i utvidet resultat.

Verdifall som skyldes kredittisiko skal nå innregnes basert på forventet tap i stedet for dagens modell der tap må være pådratt. Den nye nedskrivingsmodellen baserer seg på forventet kredittap som kan resultere i tidligere avsetning for tap på utlån. Forventet effekt ved implementeringen av de nye nedskrivingsreglene antas ikke å ha vesentlig effekt på konsernregnskapet.



De nye reglene for regnskapsføring av sikring i IFRS 9 medfører at regnskapsføringen i praksis vil henge tettere sammen med konsernets risikostyring. Generelt sett vil det derfor bli lettere å anvende sikringsbokføring fremover ettersom standarden innfører en mer prinsippbasert tilnærming.

IFRS 9 er pliktig fra 1. januar 2018, men tidligere anvendelse var tillatt. Standarden ble godkjent av EU i november 2016. Konsernet valgte ikke å benytte muligheten for tidlig anvendelse med implementering fra 1. januar 2017. IFRS 9 krevde retrospektiv implementering, men har overgangsregler som tillater at sammenligningstall ikke omarbeides. IFRS 9 har hatt meget begrenset innvirkning på årsregnskapet.

#### *IFRS 15 Inntekter fra kundekontrakter*

IFRS 15 Inntekter fra kundekontrakter omhandler inntektsføring. Denne erstatter IAS 18 Driftsinntekter og IAS 11 Anleggskontrakter og tilhørende tolkninger. Den nye standarden er basert på prinsippet om at inntekt innregnes når kontrollen til en vare eller tjeneste er overført til kunden. Kontroll erstatter det gjeldende vilkåret om risiko og avkastning. Etter IFRS 15 innregnes inntekter til det beløpet som reflekterer vederlaget som et selskap forventer å ha rett til i bytte for overføring av varer eller tjenester til en kunde. De nye prinsippene i IFRS 15 har en mer strukturert tilnærming til måling og innregning av inntekter enn tidligere standarder. IFRS 15 ble vedtatt av IASB i mai 2014 og etablerer en ny femtrinns modell gjeldende for inntekter som oppstår fra kontrakter med kunder. De fem trinnene er:

1. Identifisere kundekontrakter,
2. Identifisere enkelte 'performance obligations',
3. Bestemme kontraktens transaksjonspris,
4. Allokere transaksjonspris til det enkelte 'performance obligations', og,
5. Inntektsfører inntektene når de 'performance obligation' er tilfredsstillt.

Konsernet har implementert IFRS 15 og foretatt en vurdering inntektene opp mot femtrinns modellen. Konklusjonen fra gjennomgangen er følgende:

#### *Salg av kraft*

Salg av kraft resultatføres på tidspunktet for levering til kunden. Realiserte inntekter fra fysisk og finansiell handel i kraftkontrakter presenteres som salgsinntekter. Konsernet har vurdert at IFRS 15 ikke vil ha effekt på periodiseringen av salg av kraft til sine kunder.

#### *Andre inntekter*

Konsernet har også andre driftsinntekter. For disse inntektene er det identifisert én leveringsforpliktelse. Dette medfører ikke endring i inntektsføringen i forhold til inntektsføringsprinsippet som ble benyttet på disse kontraktene under IAS 18. Andre driftsinntekter inntektsføres med et beløp tilsvarende det beløpet et foretak har rett til å fakturere da foretaket har rett til vederlag fra kunden for et beløp som direkte tilsvare verdien for kunden av foretakets ytelser utført til dato jfr. IFRS 15.B16. Inntektene fremkommer av note 6.

Konsernet har anvendt IFRS 15 fra 1. januar 2018 med en modifisert retrospektiv tilnærming, dog uten effekt på egenkapitalen.

## 2.3 Konsolideringsprinsipper

#### *a) Datterselskaper*

Datterselskaper er selskaper der konsernet har makt til å utforme enhetens finansielle og operasjonelle retningslinjer (kontroll), normalt gjennom aksjeeie med mer enn halvparten av stemmerettene. I kontrollvurderingen inkluderes også virkningen av potensielle stemmeretter som kan utøves eller konverteres på balansedagen. Konsernet vurderer også om det foreligger kontroll der man ikke har mer enn 50 prosent av stemmerettene, men likevel i praksis er i stand til å styre finansielle og operasjonelle retningslinjer (såkalt faktisk kontroll). Faktisk kontroll kan oppstå i situasjoner hvor øvrige stemmeretter er spredt på et stort antall eiere som ikke realistisk er i stand til å organisere sin stemmegivning. I vurderingen av faktisk kontroll tillegges det faktum at konsernet kan velge det styret de ønsker, avgjørende vekt.

Datterselskaper konsolideres fra det tidspunktet hvor konsernet oppnår kontroll, og konsolideringen opphører når kontrollen over datterselskapet opphører. Datterselskapene har samme rapporteringsperiode som morselskapet og anvender likeartede regnskapsprinsipper.

Ved kjøp av virksomhet anvendes oppkjøpsmetoden. Vederlaget som er ytt måles til virkelig verdi av overførte eiendeler, pådratte forpliktelser og utstedte egenkapitalinstrumenter. Inkludert i vederlaget er også virkelig verdi av overførte eiendeler eller forpliktelser som følge av avtale om betinget vederlag. Identifiserbare eiendeler, gjeld og betingede forpliktelser regnskapsføres til virkelig verdi på oppkjøpstidspunktet. Minoritetsinteressen i det oppkjøpte foretaket måles fra gang til gang enten til



virkelig verdi eller til sin andel av det overtatte foretakets nettoeiendeler. Utgifter knyttet til virksomhetssammenslutningen kostnadsføres når de påløper. Når virksomhet erverves i flere trinn skal eierandel fra tidligere kjøp verdsettes på nytt til virkelig verdi på kontrolltidspunktet med resultatføring av verdiendringen.

Betinget vederlag måles til virkelig verdi på oppkjøpstidspunktet. Etterfølgende endringer i virkelig verdi av det betingede vederlaget skal i henhold til IAS 39 resultatføres eller føres som en endring i det utvidete resultatregnskapet dersom det betingede vederlaget klassifiseres som en eiendel eller gjeld. Det foretas ikke ny verdimåling av betingende vederlag klassifisert som egenkapital, og etterfølgende oppgjør føres mot egenkapitalen. Dersom summen av vederlaget, virkelig verdi av tidligere eierandeler og eventuell virkelig verdi av minoritetsinteressen overstiger virkelig verdi av identifiserbare nettoeiendeler i det oppkjøpte selskapet, balanseføres differansen som goodwill. Er summen lavere enn selskapets nettoeiendeler, resultatføres differansen.

Konserninterne transaksjoner, mellomværender, inntekter og kostnader elimineres. Gevinst- og tapselementet i en balanseført eiendel oppstått som følge av en konsernintern transaksjon, elimineres også. Regnskapene til datterselskapene omarbeides om nødvendig for å oppnå samsvar med konsernets regnskapsprinsipper.

#### *b) Endring i eierinteresser i datterselskaper uten tap av kontroll*

Transaksjoner med minoritetsinteresser som ikke medfører tap av kontroll, behandles som egenkapitaltransaksjoner. Ved ytterligere kjøp føres forskjellen mellom vederlaget og aksjenes forholdsmessige andel av balanseført verdi av netto eiendeler i datterselskapet mot egenkapitalen til morselskapets eiere. Gevinst eller tap ved salg til minoritetseierne føres tilsvarende mot egenkapitalen.

#### *c) Avhending av datterselskaper*

Ved tap av kontroll måles eventuell gjenværende eierinteresse til virkelig verdi med endring over resultatet. Virkelig verdi utgjør deretter anskaffelseskost for den videre regnskapsføring, enten som investering i tilknyttet selskap, felleskontrollert virksomhet eller finansiell eiendel. Beløp som tidligere er ført i utvidet resultat relatert til dette selskapet behandles som om konsernet hadde avhendet underliggende eiendeler og gjeld. Dette vil

kunne innebære at beløp som tidligere er ført i utvidet resultat omklassifiseres til resultatet.

## 2.4 Segmentinformasjon

Driftssegmenter rapporteres på samme måte som ved intern rapportering til selskapets øverste beslutningstaker. Selskapets øverste beslutningstaker, som er ansvarlig for allokering av ressurser til og vurdering av inntjening i driftssegmentene, er definert som konsernledelsen.

Konsernet opererer med et segment som i all hovedsak er salg av strøm.

## 2.5 Omregning av fremmed valuta

Konsernregnskapet er presentert i NOK som er både den funksjonelle valutaen og presentasjonsvalutaen til morselskapet.

Ikke-pengeposter som måles til historisk kurs uttrykt i utenlandsk valuta, omregnes til norske kroner ved å benytte valutakursen på transaksjonstidspunktet. Ikke-pengeposter som måles til virkelig verdi uttrykt i utenlandsk valuta, omregnes til valutakursen fastsatt på balansetidspunktet. Valutakursendringer resultatføres løpende i regnskapsperioden. Valutaeffekter på ikke-pengeposter, slik som aksjer, klassifisert som tilgjengelig for salg og valutakontrakter som anses som kontantstrømsikring føres mot utvidet resultat.

## 2.6 Varige driftsmidler

Varige driftsmidler regnskapsføres til anskaffelseskost, med fradrag for avskrivninger. Anskaffelseskost inkluderer kostnader direkte knyttet til anskaffelsen av driftsmiddelet. Anskaffelseskost kan også omfatte gevinster eller tap overført fra egenkapital som skyldes sikring av kontantstrøm i fremmed valuta ved kjøp av driftsmidler.

Påfølgende påkostninger eller utskiftninger legges til driftsmidlenes balanseførte verdi eller balanseføres separat, når det er sannsynlig at framtidige økonomiske fordeler tilknyttet utgiften, vil tilflyte konsernet, og utgiften kan måles pålitelig. Øvrige reparasjons- og vedlikeholdskostnader føres over resultatet i den perioden utgiftene pådras.

Lånekostnader fra generell og spesifikk finansiering knyttet til anskaffelse, konstruksjon eller produksjon av kvalifiserende eiendeler, som er eiendeler som det vil ta en betydelig periode å ferdigstille for tiltenkt bruk eller salg, aktiveres som en del av



anskaffelseskosten for eiendelen, frem til tidspunktet når eiendelen i all hovedsak er klar for tiltenkt bruk eller salg. Eventuelle kapitalinntekter fra midlertidig plasseringer av lånebeløp som ennå ikke er benyttet til anskaffelse av en kvalifiserende eiendel skal trekkes fra rentekostnader som aktiveres som en del av anskaffelseskosten for eiendelen. Alle andre rentekostnader kostnadsføres i den perioden de påløper.

Avskrivningsprinsipper:

- Andre driftsmidler avskrives lineært over driftsmiddelets gjenværende levetid

Driftsmidlenes gjenværende utnyttbare levetid og eventuell restverdi, revurderes på balansedagen og endres hvis nødvendig.

Gevinst og tap på driftsmidler utgjør forskjellen mellom salgspris og balanseført verdi, og resultatføres ved avhendelse.

#### Verdifall

Anleggsmidler vurderes for verdifall når det foreligger indikatorer på at framtidig inntjening ikke kan forsvare balanseført verdi. En nedskrivning resultatføres med forskjellen mellom balanseført verdi og gjenvinnbart beløp. Gjenvinnbart beløp er det høyeste av virkelig verdi med fradrag av salgskostnader, og bruksverdi.

Ved vurdering av verdifall grupperes anleggsmidlene på det laveste nivået der det er mulig å skille ut uavhengige kontantstrømmer (kontantgenererende enheter). Ved indikasjon på at verdifallet er reversert gjøres det en vurdering av gjenvinnbart beløp og en eventuell reversering foretas regnskapsmessig.

## 2.7 Immaterielle eiendeler

#### a) Goodwill

Goodwill er forskjellen mellom vederlag ved kjøp av virksomhet og virkelig verdi av konsernets andel av netto identifiserbare eiendeler i virksomheten på oppkjøpstidspunktet. Goodwill ved oppkjøp av datterselskap er klassifisert som immateriell eiendel. Goodwill ved kjøp av andel i tilknyttet selskap er inkludert i investeringen i tilknyttet selskap og testes for nedskrivning som en del av balanseført verdi på investeringen. Goodwill testes årlig for verdifall, eller oftere om det forekommer hendelser eller endrede omstendigheter som indikerer et mulig verdifall. Goodwill balanseføres til anskaffelseskost med fradrag av nedskrivninger. Nedskrivning på goodwill reverseres ikke. Gevinst eller tap ved salg av en

virksomhet inkluderer balanseført verdi av goodwill vedrørende den solgte virksomheten.

#### Verdiforringelse av goodwill og immaterielle eiendeler

Goodwill og immaterielle eiendeler med ubestemt utnyttbar levetid avskrives ikke, men testes for årlig verdifall. Nedskrivningstesten gjennomføres ved å beregne den kontantstrømgenererende enhetens gjenvinnbare beløp (tilsvarende bruksverdien) og måle denne mot balanseført verdi. Dersom gjenvinnbart beløp er lavere enn balanseført verdi nedskrives verdien til gjenvinnbart beløp.

#### b) Teknologi, varemerker og lisenser

Separat anskaffede teknologi, varemerker og lisenser regnskapsføres til historisk anskaffelseskost. Teknologi, varemerker og lisenser som er anskaffet i en virksomhetssammenslutning blir balanseført til virkelig verdi på overtakelsestidspunktet. Teknologi, varemerker og lisenser avskrives etter den lineære metode over forventet utnyttbar levetid.

## 2.8 Finansielle eiendeler

#### a) Generell beskrivelse

Konsernet klassifiserer finansielle eiendeler i følgende kategori:

- utlån og fordringer
- derivater

#### b) Utlån og fordringer

Utlån og fordringer er finansielle eiendeler som ikke er derivater og som har faste eller bestembare betalinger, og som ikke omsettes i et aktivt marked. De klassifiseres som omløpsmidler med mindre de forfaller mer enn 12 måneder etter balansedagen. I så fall klassifiseres de som anleggsmidler. Utlån og fordringer klassifiseres som kundefordringer og andre fordringer i balansen (se også note 2.9).

#### c) Derivater som ikke kvalifiserer for sikringsbokføring

Konsernet har en kraft- og valutaderivat hvor endringer i virkelig verdi resultatføres over ordinært resultat. Endring i verdi er klassifisert under driftskostnader.

## 2.9 Kundefordringer

Kundefordringer måles ved første gangs balanseføring til virkelig verdi. Avsetning for tap regnskapsføres når det er forventet at konsernet ikke vil motta oppgjør i samsvar med opprinnelige betingelser. Vesentlige økonomiske problemer hos kunden, sannsynligheten for at kunde vil gå konkurs eller gjennomgå økonomisk restrukturering og utsettelser og mangler



ved betalinger (inkassotid mer enn 180 dager fra forfall) ansees som indikatorer på at kundefordringen må nedskrives. Avsetningen utgjør forskjellen mellom pålydende og virkelig verdi. Bokført verdi av kundefordringene reduseres ved bruk av en avsetningskonto, endringer i avsetningen resultatføres som avsetning til tap på fordringer. Når en kundefordring er tapt blir den ført mot avsetningskontoen for tap på fordringer. Eventuelle senere innbetalinger på tidligere tapsførte fordringer reduserer resultatførte tap på fordringer.

## 2.10 Kontanter og kontantekvivalenter

Kontanter og kontantekvivalenter består av kontanter, bankinnskudd, andre kortsiktige, lett omsettelige investeringer med maksimum tre måneders opprinnelig løpetid.

## 2.11 Innlån

Innlån og gjeld regnskapsføres ved første gangs innregning til virkelig verdi, som er mottatt beløp fratrukket transaksjonskostnader. I etterfølgende perioder måles innlån og gjeld til amortisert kost; forskjeller mellom mottatt beløp fratrukket transaksjonskostnader og innløsningsverdi fordeles over låneperioden ved bruk av effektiv rentemetoden over resultatregnskapet.

## 2.12 Skatt

Skattekostnaden består av betalbar skatt og utsatt skatt. Skatt blir resultatført, bortsett fra når den relaterer seg til poster som er ført over utvidet resultat eller direkte mot egenkapitalen. Hvis det er tilfellet, blir skatten også ført over utvidet resultat eller direkte mot egenkapitalen.

Betalbar skatt for perioden beregnes i samsvar med de skattelover og skatteregler som er vedtatt på balansedagen. Ledelsen vurderer løpende de standpunkter som er hevdet i selvangivelsene der gjeldende skattelover er gjenstand for fortolkning. Basert på ledelsens vurdering, foretas avsetninger til forventede skattebetalinger der dette anses nødvendig.

Det er beregnet utsatt skatt på alle midlertidige forskjeller mellom skattemessige og konsoliderte regnskapsmessige verdier på eiendeler og gjeld ved bruk av gjeldsmetoden. Dersom konsernet deltar i en transaksjon om kjøp av en eiendel eller gjeld som ikke er en del av en foretaksintegrasjon, regnskapsføres

ikke utsatt skatt på transaksjonstidspunktet. Utsatt skatt fastsettes ved bruk av skattesatser og skattelover som er vedtatt eller i det alt vesentlige er vedtatt på balansedagen, og som antas å skulle benyttes når den utsatte skattefordelen realiseres, eller når den utsatte skatten gjøres opp. Utsatt skattefordel balanseføres i den grad det er sannsynlig at framtidig skattbar inntekt vil foreligge, og at de midlertidige forskjellene kan fratrekkes i denne inntekten. Utsatt skatt beregnes på midlertidige forskjeller fra investeringer i datterselskaper og tilknyttede selskaper, bortsett fra når konsernet har kontroll over tidspunktet for reversering av de midlertidige forskjellene, og det er sannsynlig at de ikke vil bli reversert i overskuelig framtid.

## 2.13 Pensjonsforpliktelser, bonusordninger og andre kompensasjonsordninger overfor ansatte

Selskapene i konsernet har både innskuddsplaner og ytelsesplaner som pensjonsordninger.

### a) Innskuddsplan

Selskapet betaler faste bidrag til en separat juridisk enhet og selskapet har ingen juridisk eller annen forpliktelse til å betale ytterligere bidrag i tilfelle enheten ikke har nok midler til å betale alle ansatte ytelser knyttet til opptjening i inneværende og tidligere perioder. Innskuddene regnskapsføres som lønnskostnad når de forfaller. Forskuddsbetalte innskudd bokføres som en eiendel i den grad innskuddet kan refunderes eller redusere framtidige innbetalinger.

### b) Ytelsesplan

I en ytelsesbasert ordning er arbeidsgiver forpliktet til å yte fremtidig pensjon av en nærmere angitt størrelse. Konsernets kollektive pensjonsordninger administreres gjennom et livselskap. Den beregnede påløpte forpliktelsen sammenholdes med verdien på innbetalte og oppsparte pensjonsmidler. Dersom samlede pensjonsmidler overstiger beregnet pensjonsforpliktelse på balansetidspunktet, balanseføres nettoverdien som eiendel i balansen dersom det er sannsynlig at overfinansieringen kan nyttes mot framtidige forpliktelser. Dersom pensjonsforpliktelsene overstiger pensjonsmidlene, klassifiseres nettoforpliktelsen som gjeld i balansen.

Pensjonsforpliktelsene beregnes årlig av en uavhengig aktuar ved bruk av en lineær opptjeningsmetode. Pensjonsforpliktelsene beregnes som nåverdien av de estimerte framtidige pensjonsytelsene som regnskapsmessig anses opptjent på balansedagen.



Endringer i pensjonsplaner inntektsføres eller kostnadsføres ved planendringstidspunktet.

Pensjonskostnaden er basert på forutsetninger fastsatt ved periodens begynnelse. Årets netto pensjonskostnad består av nåverdien av årets pensjonsopptjening, rentekostnad på netto pensjonsforpliktelse, samt periodisert arbeidsgiveravgift. Periodens netto pensjonskostnader inngår i regnskapslinjen «Lønn og andre personalkostnader» i resultatregnskapet. Aktuarberegningene er basert på flere aktuarielle forutsetninger, det vises til note 18. Når forpliktelsens nåverdi og virkelig verdi av pensjonsmidlene beregnes på balansetidspunktet, kan det oppstå aktuarielle gevinster og tap som resultat av endringer i aktuarielle forutsetninger og faktiske effekter. Aktuarielle gevinster og tap innregnes i utvidet resultat.

Vurdering av pensjonsforpliktelser er ytterligere beskrevet i note 3, ledelsens vurderinger og anvendelse av estimater.

## 2.14 Avsetninger

Konsernet regnskapsfører avsetninger for miljømessige utbedringer, restrukturering og rettslige krav når:

- Det eksisterer en juridisk eller selvpålagt forpliktelse som følge av tidligere hendelser
- Det er sannsynlighetsovervekt for at forpliktelsen vil komme til oppgjør i form av en overføring av økonomiske ressurser
- Forpliktelsens størrelse kan estimeres med tilstrekkelig grad av pålitelighet

Det avsettes ikke for framtidige driftstap.

I tilfeller hvor det foreligger flere forpliktelser av samme natur, fastsettes sannsynligheten for at forpliktelsen vil komme til oppgjør ved å vurdere gruppen under ett. Avsetning for gruppen regnskapsføres selv om sannsynligheten for oppgjør knyttet til gruppens enkeltelementer kan være lav. Avsetninger måles til nåverdien av forventede utbetalinger for å innfri forpliktelsen. Det benyttes en diskonteringsrate før skatt som reflekterer nåværende markedssituasjon og risiko spesifikk for forpliktelsen. Økningen i forpliktelsen som følge av endret tidsverdi føres som finanskostnad.

## 2.15 Inntektsføring

Se note 2.2 Endring i regnskapsprinsipper/ IFRS 15  
Inntekter fra kundekontrakter.

## 2.16 Leieavtaler

En leieavtale klassifiseres som finansiell leieavtale dersom den i det vesentlige overfører all risiko og avkastning forbundet med eierskapet fra utleier. Øvrige leieavtaler klassifiseres som operasjonelle leieavtaler. Selskapene i konsernet har bare inngått operasjonelle leieavtaler. Leiebetalingene innregnes som kostnad i resultatregnskapet lineært over løpetiden til leieavtalen, med mindre et annet systematisk grunnlag gir bedre uttrykk for bruksverdien over tid.

## 2.17 Offentlig tilskudd

Offentlige tilskudd regnskapsføres når det foreligger rimelig sikkerhet for at selskapet vil oppfylle vilkårene knyttet til tilskuddene, og tilskuddene vil bli mottatt. Regnskapsføring av driftstilskudd innregnes på en systematisk måte over tilskuddsperioden. Tilskudd føres til fradrag i den kostnad som tilskuddet er ment å dekke. Investeringsstilskudd balanseføres og innregnes på en systematisk måte over eiendelens brukstid. Investeringsstilskudd innregnes enten ved at tilskuddet føres som utsatt inntekt, eller ved at tilskuddet trekkes fra ved fastsettelse av eiendelens balanseførte verdi.

## 2.18 Utbytte

Utbyttebetalinger til selskapets aksjonærer klassifiseres som gjeld fra det tidspunkt utbyttet er fastsatt av generalforsamlingen.

**NOTE 3. ESTIMATER, USIKKERHET M.M.**

Estimater og skjønsmessige vurderinger evalueres løpende og er basert på historisk erfaring og andre faktorer, inklusive forventninger om fremtidige hendelser som anses å være sannsynlige under nåværende omstendigheter. Konsernet utarbeider estimater og gjør forutsetninger knyttet til fremtiden. De regnskapsestimater som følger av dette, vil sjelden være fullt ut i samsvar med det endelige utfallet. Forskjellen som oppstår mellom estimater og virkelig verdi, regnskapsføres i den perioden de blir kjent, dersom de vedrører denne perioden. Dersom forskjellen vedrører både inneværende og fremtidige perioder, regnskapsføres den fordelt på aktuelle perioder.

Estimater og forutsetninger som representerer en betydelig risiko for vesentlige endringer i balanseført verdi på eiendeler og gjeld i løpet av neste regnskapsår, drøftes nedenfor.

*Varige driftsmidler*

For generell beskrivelse av prinsipper som benyttes, se prinsippnote 2.6. De viktigste estimater som benyttes for levetid bygger på erfaring av faktisk levetid på tilsvarende driftsmidler.

For å vurdere om driftsmidlene er gjenstand for verdiforringelse benyttes en kontantstrømsmodell. De viktigste nøkkelforutsetninger er forventninger til fremtidig kraftpris og avkastningskrav etter skatt.

*Immateriell eiendel*

Den viktigste immaterielle eiendelen for konsernet er kunde verdi som oppsto ved fusjon av Lier Strøm, Hadeland Strøm og EB Strøm sine strømkativiteter i Glitre Energi Strøm, se note 9. Kunde verdi består av verdien på kundene til henholdsvis Lier Strøm og Hadeland Strøm. Da det hele tiden vil være et kundefrøfall fra opprinnelig kundeportefølje er det valgt lineær avskrivning over 15 år. Det gjøres årlig en vurdering av om verdien er i behold. Om det foreligger ytterligere nedskrivningsindikatorer utover lineær avskrivning vil nedskrivning bli gjort.

*Pensjonsforpliktelse*

Konsernets ytelsesbaserte pensjonsforpliktelse beregnes av eksternt aktuar. Beregningene er basert på standardiserte forutsetninger om døds- og uføretviklingen, samt andre demografiske forutsetninger utarbeidet av Forsikringsnærings Hovedorganisasjon. Som grunnlag for beregningene anvendes også en rekke økonomiske forutsetninger; blant annet forventet avkastning på pensjonsmidlene, diskonteringsrente, årlig lønnsvekst, utvikling i G (Folketrygdens grunnbeløp) og regulering av pensjoner.



## NOTE 4. FREMTIDIGE ENDRINGER I REGNSKAPSPRINSIPPER

Konsernet har ikke valgt tidlig anvendelse for noen standarder. Av kommende standarder, er det vurdert at ingen vil ha vesentlig betydning på det nåværende tidspunkt.

### *IFRS 16 Leiekontrakter*

IASB har utgitt en ny standard for regnskapsføring av leieavtaler - IFRS 16 Leieavtaler. Den nye standarden vil ikke vesentlig endre regnskapsføring av leieavtaler for utleiende, men gjør at leietakere må innregne de aller fleste leieavtaler i balansen. Det balanseføres en leieforpliktelse, med tilsvarende rettighet til å bruke eiendelen. Leietakere må benytte en enkelt modell for alle leieavtaler, men vil ha muligheten til ikke å

balanseføre kortsiktige leieavtaler og avtaler av lav verdi.

IFRS 16 gjelder med virkning for regnskapsår som begynner på eller er 1. januar 2019. Tidlig anvendelse er tillatt gitt at den nye IFRS 15, er brukt på samme dato, men konsernet har ikke benyttet denne muligheten. Leietakere må i overgang til IFRS 16 benytte enten en full retrospektiv metode eller en modifisert retrospektiv tilnærming. Konsernet forventer ikke å vedta tidliganvendelse av IFRS 16 og forventer at implementeringen har begrenset effekt. Ved kartlegging av effekten på regnskapet har konsernet kommet frem til at leieforpliktelsen utgjør totalt 19,2 MNOK.

## NOTE 5. RISIKO

Konsernets virksomhetsområder omfatter engrossalg og omsetning av strøm til sluttforbrukere.

Styret fastsetter selskapets risikovilje og har lagt til grunn at konsernet skal søke å redusere eller minimere markedsrisiko og finansiell risiko så fremt dette er hensiktsmessig og kostnadseffektivt. Styret har sluttet seg til konsernpolicyer, strategier, systemer og rapporteringsrutiner, utarbeidet for Glitre konsernet, for en samlet risikostyring av konsernet.

Konsernet har inndelt risikofaktorene i fire hovedgrupper; markedsrisiko, finansiell risiko, operasjonell risiko og øvrige risikoområder:

### 5.1 Markedsrisiko

Konsernet er i liten grad påvirket av markedsrisiko utenom valutarisiko, kraftpris og finansielle derivater.

Konsernets policy er at all valutarisiko knyttet til prissikret omsetning i annen valuta enn norske kroner skal elimineres ved bruk av valutaterminer eller sikres gjennom avtaler med kunden som fjerner selskapets valutaeksponering. Netto valutarisiko for selskapet vurderes derfor som minimal.

Det kan oppstå kraftpriserisiko for selskapet dersom det inngås kontrakter på kraftbørsen NASDAQ OMX Commodities uten at det foreligger en motpart eller kunde som forretningen gjøres på vegne av. Selskapet hadde ingen trading i inneværende eller foregående regnskapsperiode. Videre kan det oppstå kraftpriserisiko dersom det er avtalt fastpris for

strømlieferanser til kunder som ikke er sikret med en tilsvarende avtale som avlaster prisrisikoen.

Konsernet hadde svært få kunder på fastpriskontrakter i inneværende regnskapsperiode. Ved behov sikres fastprisavtaler med derivater, men disse regnskapsføres til virkelig verdi over resultat da konsernet ikke praktiserer sikringsbokføring. Det var gjort sikring av produktet Standard Variabel, hvor volum ut mot sluttkunden ikke er fast. Øvrige kontrakter med kunder har ingen kraftpriserisiko ettersom kunden faktureres for faktisk innkjøpskostnad for strøm tillagt en margin. Netto kraftpriserisiko for konsernet vurderes derfor som svært lav.

### 5.2 Finansiell risiko

Styret har sluttet seg til Glitres Energis finanspolicy som er vedtatt av konsernstyret og som gjelder hele Glitre Energi konsernet. Konsernpolicyen gir klare retningslinjer og rammer for finansiering av Glitre Energi konsernets virksomheter og styring av finansiell risiko.

Konsernets likviditet er organisert i en konsernkontoordning med Glitre Energi AS som har en samarbeidsavtale med DNB NOR Bank ASA. Dette innebærer at konsernets kontantbeholdning innenfor konsernkontosystemet formelt sett er fordringer mot Glitre Energi AS, og alle konsernselskaper er solidarisk ansvarlige for de trekk konsernet har gjort. Juridisk sett er nettoverdier av konti som inngår i ordningen å betrakte som konsernmellomværende med full motregningsadgang. Det er knyttet en kredittamme

til konsernkontoavtalen. Det er knyttet en kredittramme til konsernkontoavtalen i Glitre Energi konsernet på 250 mill. kr. pr. 31.12.2018. Glitre Energi Strøm Konsern har tilgjengelig tilstrekkelige likviditetsreserver gjennom avtaler om trekkmuligheter i Glitre Energis konsernkontoordning.

#### *Renterisiko*

Renterisikoen er knyttet til hvordan endringer i fremtidig rentenivå vil påvirke konsernets fremtidige resultater gjennom endringer i renteinntekter og -kostnader.

Konsernet har ingen netto rentebærende gjeld og er derfor i liten grad påvirket av renterisiko. Dersom konsernet i fremtiden kommer i en netto gjeldsposisjon vil konsernet være fullt ut eksponert for endringer i kredittmarginer og renter i konsernkontosystemet.

For Glitre Energi konsernet styres renterisiko som definert i finanspolicyen, for nærmere informasjon se note 5 i Glitres konsernregnskap.

#### *Kredittrisiko*

Kredittrisiko er knyttet til risiko for at en motpart ikke har økonomisk evne til å oppfylle sine forpliktelser.

For konsernets forretningsområder er hovedtyngden av debitorerne privatpersoner som kjøper strøm. Konsernet har følgelig ingen vesentlig konsentrasjon av kredittrisiko rettet da det er et stort volum enkeltkunder. Risiko for at motparter ikke har økonomisk evne til å oppfylle sine forpliktelser anses derfor som lav, og historisk sett har det også vært lave tap på fordringer. Konsernet har etablert rutiner for løpende oppfølging av utestående kundefordringer.

Konsernet Glitre Energi Strøm påtar seg kredittrisiko ved fysisk salg av kraft og ved handel i finansielle instrumenter. Konsernet har gode oppfølgingsrutiner for at utestående fordringer innbetales og rammene for eksponering mot enkeltmotparter overvåkes og rapporteres jevnlig. Handel med finansielle kraftderivater på Nasdaq OMX clears for å redusere motpartsrisiko. Dette innebærer at Nasdaq OMX Commodities trer inn som juridisk motpart og garanterer for oppgjør, hvilket gjør at motpartsrisikoen blir redusert betydelig. Det er etablert internkontrollsystemer for oppfølging og kontroll med risiko, inkludert operasjonell risiko, knyttet til handel med kraftderivater.

Konsernets maksimale kredittrisiko for regnskapposter i balansen per 31.12.2018 og per

31.12.2017 tilsvarende de bokførte beløp som fremgår av note 13 med unntak av finansielle instrumenter.

#### *Likviditetsrisiko*

Likviditetsrisiko innebærer at selskapet ikke er i stand til å møte sine løpende finansielle forpliktelser til rett tid. Dette kan oppstå når det ikke er samsvar mellom kontantstrømmen fra virksomheten og løpetiden på de finansielle forpliktelsene.

Konsernet er eksponert for likviditetsrisiko knyttet til sikkerhetsstillelse for handel med kraftderivater på Nasdaq OMX og fysisk krafthandel med NordPool og Statnett. Konsernet har tilgjengelige tilstrekkelige likviditetsreserver gjennom avtaler om trekkmuligheter i Glitre Energis konsernkontoordning hvor Glitre Energi konsernets finansfunksjon styrer likviditetsrisikoen i henhold til vedtatt finanspolicy for hele konsernet.

Likviditetsrisikoen i Glitre Energi Strøm Konsern knytter seg derfor i hovedsak til at Glitre Energi konsernet har tilstrekkelig likviditet. Likviditeten styres etter Glitre Energi konsernets finanspolicy som angir at konsernet skal ha tilstrekkelige likvider og ubenyttede trekkfasiliteter til å betjene låneforfall, samt planlagte investeringer, innværende og neste år.

Konsernet har pr 31.12.2018 ingen netto rentebærende gjeld og en positiv arbeidskapital.

Overskuddslikviditet skal plasseres i bank.

#### *Kapitalstyring*

Konsernet deltar i konsernkontoordning med Glitre Energi AS.

### **5.3 Operasjonell risiko**

Operasjonell risiko er definert som risiko for tap som følge av mangelfulle interne prosesser, menneskelige feil, systemfeil eller eksterne hendelser. Den operasjonelle risikoen er i hovedsak knyttet til konsernets handel med kraft- og finansielle derivater. Glitre Energi konsernet har lang erfaring med håndtering av operasjonell risiko gjennom ROS-analyser (risiko- og sårbarhetsanalyser). ROS-analysene danner grunnlag for prioritering av risikoreducerende tiltak.

IKT-risikoen er inkludert i de overordnede beredskapsplanene. Både tilgjengeligheten av IKT-verktøy og sikkerheten i forhold til misbruk av informasjon fra konsernets databaser og



analyseverktøy er viktige elementer i denne sammenheng.

## 5.4 Forsikringsrisiko

Glitre Energi konsernets ansvarsforsikring gjelder også for Glitre Energi Strøm Konsern, og dekker eventuell skadeserstatning overfor tredjemanns liv og eiendom når skaden ikke er voldt av ansatte med forsett.

## 5.5 Øvrige risikofaktorer

Konsernets rammebetingelser påvirkes av politiske beslutninger, blant annet regelverket for skatter og avgifter, og pålegg fra NVE. Endringer i lover og regler kan i vesentlig grad påvirke konkurransevilkårene.

## NOTE 6. DRIFTSINNTEKTER

Beløp i NOK 1 000	2018	2017
Kraftsalg	624 283	437 698
Porteføljeforvaltning	5 251	5 228
Andre tjenester	274	863
Andre driftsinntekter, gebyrer mm.	25 368	28 406
<b>Sum driftsinntekter</b>	<b>655 176</b>	<b>472 195</b>

## NOTE 7. LØNSKOSTNADER

Beløp i NOK 1 000	2018	2017
Lønn	21 290	21 041
Arbeidsgjeveravgift	3 649	3 420
Pensjonskostnader	2 330	2 305
Andre ytelser	755	1 145
<b>Sum lønnskostnader</b>	<b>28 023</b>	<b>27 911</b>

Gjennomsnittlig antall årsverk 33 31

Beløp i NOK 1 000				Pensjons-	Lån fra
2018 - Ledende ansatte	Fastlønn	Bonus	Øvrig	kostnad	selskapet
Jan Vidar Thoresen	1 329	0	49	136	0

Konsernets kompensasjonspolicy innebærer individuell avlønning der samlet kompensasjonspakke skal være markedsriktig. Det er etablert en bonusavtale med daglig leder på maksimalt 1,5 månedslønn. Det er ikke utbetalt bonus i 2018.

Styret har mottatt styrehonorar fra konsernet i 2018 på TNOK 303. Det er ikke gitt lån eller sikkerhetsstillelser til ledende ansatte.

Beløp i NOK 1 000	2018	2017
Lovpålagt revisjon	295	315
Revisjonsrelatert bistand og andre attestasjonsoppgaver		
Skatterådgivning	30	47
Andre tjenester utenfor revisjon	65	97
<b>Sum ytelser til selskapets revisor</b>	<b>390</b>	<b>460</b>

**NOTE 8. VARIGE DRIFTSMIDLER**

2018	Inventar og utstyr
Anskaffelseskost 01.01	4 285
Tilgang	3 179
Avgang driftsmidler	0
Anskaffelseskost 31.12	7 465
Akk.av- og nedskrivninger 31.12	3 220
<b>Balansførte verdier 31.12</b>	<b>4 245</b>
Årets avskrivninger	601
Økonomisk levetid	3 - 5 år
Avskrivningsplan	Lineær

2017	Totalt
Anskaffelseskost 01.01	4 188
Tilgang	98
Avgang driftsmidler	0
Anskaffelseskost 31.12	4 286
Akk.av- og nedskrivninger 31.12	2 619
<b>Balansførte verdier 31.12</b>	<b>1 667</b>
Årets avskrivninger	501

**NOTE 9. IMMATERIELLE EIENDELER**

2018	Nødstrøm	Kundeverdi	Totalt
Anskaffelseskost 01.01	250	51 977	52 227
Akk.av- og nedskrivninger 31.12	250	10 395	10 645
<b>Balansførte verdier 31.12</b>	<b>0</b>	<b>41 582</b>	<b>41 582</b>

Årets av- og nedskrivninger 0 3 465 3 465

2017	Nødstrøm	Kundeverdi	Totalt
Anskaffelseskost 01.01	250	51 977	52 227
Akk.av- og nedskrivninger 31.12	250	6 930	7 180
<b>Balansførte verdier 31.12</b>	<b>0</b>	<b>45 047</b>	<b>45 047</b>

Årets av- og nedskrivninger 100 3 321 3 421

Selskapet benytter lineære avskrivninger for alle immaterielle eiendeler.

Den økonomiske levetiden for anleggsmidlene er beregnet til: 10 år 15 år

**NOTE 10. FINANSPOSTER**

<b>Andre finansinntekter</b>	<b>2018</b>	<b>2017</b>
Renter konsernkonto	822	985
Agiogevinst	1 184	1 269
Andre finansinntekter	940	944
<b>Sum andre finansinntekter</b>	<b>2 945</b>	<b>3 198</b>

<b>Andre finanskostnader</b>	<b>2018</b>	<b>2017</b>
Renter konsernkonto	736	896
Disagio	992	1 228
Andre finanskostnader	730	1 089
<b>Sum andre finanskostnader</b>	<b>2 458</b>	<b>3 212</b>

**NOTE 11. SKATTEKOSTNAD**

<b>Skattekostnad</b>	<b>2018</b>	<b>2017</b>
Betalbar skatt	1 986	0
Endring i utsatt skatt	-146	-3 480
For mye/lite avsatt tidligere år	0	0
Endring i skattesats	-311	-310
<b>Sum skattekostnad</b>	<b>1 529</b>	<b>-3 790</b>

<b>Betalbar skatt</b>	<b>2018</b>	<b>2017</b>
Resultat før skattekostnad	8 199	-12 459
Permanente forskjeller*)	-621	-2 042
Endring i midlertidige forskjeller	4 154	13 613
Endring i underskudd til fremføring	-3 835	1 956
Endring midlertidig forskjell direkte ført i balansen	736	-1 068
<b>Årets skattegrunnlag</b>	<b>8 633</b>	<b>0</b>
Anvendelse av fremførbart underskudd		
Årets skattegrunnlag etter anvendelse av fremførbart underskudd	8 633	0
<b>Inntektskatt (23%/24%)</b>	<b>1 986</b>	<b>0</b>

**Betalbar skatt i balansen fremkommer slik:**

Betalbar skatt på årets resultat	1 986	0
Skatt på avgitt konsernbidrag	0	0
<b>Betalbar skatt</b>	<b>1 986</b>	<b>0</b>



## GLITRE ENERGI

Utsatt skatt / Utsatt skattefordel	2018	2017	Endring
Anleggsmidler	38 507	41 854	-3 347
Omløpsmidler	-6 401	-5 366	-1 035
Avsetning etter god regnskapsskikk	639	-49	688
Pensjoner	-8 365	-10 696	2 331
Andre forpliktelser	4 838	7 257	-2 419
Gevinst- og tapskonto	1 492	1 865	-373
Forskjeller som ikke inngår i beregningen av utsatt skatt	422	0	422
Fremførbart underskudd	0	-3 835	3 835
<b>Grunnlag utsatt inntektsskatt</b>	<b>31 132</b>	<b>31 029</b>	<b>103</b>
<b>Utsatt skatt i balansen</b>	<b>6 849</b>	<b>7 137</b>	<b>-288</b>

Forklaring til hvorfor årets skattekostnad ikke utgjør 23 % av resultat før skatt	2018	2017
23% (24%) skatt av resultat før skatt	1 886	-2 990
Permanente forskjeller 23% (24%)	-143	-490
Endring skattesats	-311	-310
Andre forskjeller	97	-
<b>Beregnet skattekostnad</b>	<b>1 529</b>	<b>-3 790</b>
Effektiv skattesats **)	18,6 %	30,4 %

\* ) Inkluderer: Ikke fradragsberettigede kostnader, som feks representasjon, samt fradrag for resultatandel knyttet til tilknyttetselskap (resultatandelen trekkes ut ettersom den allerede er skattlagt hos de enkelte selskapene)

\*\* ) Skattekostnad i forhold til resultat før skatt

### NOTE 12. ANDRE LANGSIKTIGE FORDRINGER

Med langsiktige fordringer menes fordringer som forfaller senere enn 1 år.

	2018	2017
Andre langsiktige fordringer	835	1 232

Andre langsiktige fordringer er depositum ovenfor kraftbørsen NASDAQ som sikkerhetsstillelse for krafthandel.



**NOTE 13. KUNDEFORDRINGER – TAP PÅ KRAV**

Kundefordringer blir fulgt opp etter de retningslinjer som gjelder for konsernet. Dette innebærer at man har gode fakturering- og innfordringsrutiner for å hindre og minimalisere tap på kundefordringer.

Tap på krav	2018	2017
Avsetning tap på krav IB	-5 403	-868
Årets avsetning til tap på krav	-6 590	-5 319
Årets konstaterte tap	180	306
Innbetalt på tidligere avskrevne fordringer	0	-389
Reversert tidligere avsetning	5 403	868
<b>Avsetning tap på krav UB</b>	<b>-6 410</b>	<b>-5 403</b>

Aldersfordeling	Ikke forfalt	< 30 dgr.	30-60 dgr.	60-90 dgr.	>90 dgr.	SUM
2018	21 916	10 890	1 136	226	6 095	40 264
2017	16 375	16 683	1 374	322	5 436	40 190
Prosent avsatt til tap*	0,3 %	3,3 %	4,1 %	15,9 %	96,7 %	15,9 %

	2018	2017
Avsetning tap på krav	-6 410	-5 403
Aldersfordelte kundefordringer	40 264	40 190
<b>Sum</b>	<b>33 854</b>	<b>34 787</b>

\*Avsetning til tap er basert på en skjønnsmessig vurdering med bakgrunn i historiske tap.

**NOTE 14. ANDRE KORTSIKTIGE FORDRINGER OG GJELD**

Andre kortsiktige fordringer	2018	2017
Forskuddsbetalte kostnader	1 512	873
Påløpte inntekter	72 171	48 944
Andre kortsiktige fordringer	5 400	2 583
Nasdaq OMX marginkrav	8 332	10 743
Konsernkontoordning	19 454	20 921
<b>Sum andre fordringer</b>	<b>106 870</b>	<b>84 065</b>

Annen kortsiktig gjeld	2018	2017
Skylt dig offentlige avgifter	1 328	1 493
Skylt dig feriepenger	2 419	2 252
Påløpte kostnader	7 600	11 713
Annen kortsiktig gjeld	4 219	2 404
<b>Sum kortsiktig gjeld</b>	<b>15 566</b>	<b>17 862</b>

**NOTE 15. AKSJER I ANDRE SELSKAPER**

Aksjene er klassifisert som tilgjengelige for salg.

	Eierandel	Anskaffelses- kost	Balanseført verdi
Grønn Kontakt AS	3,04 %	3 412	3 412



## NOTE 16. BANKINNSKUDD

	2018	2017
Bundne skattetreksmidler	1 074	925
Kassakreditt, trekk	0	0
Effektiv rente	1,10 %	1,10 %

Konsernets likviditet er organisert i en konsernkontoordning hvor morselskapet Glitre Energi AS har en samarbeidsavtale med DNB Bank ASA. Dette innebærer at selskapenes kontantbeholdning formelt sett er fordringer på Glitre Energi AS, og alle konsernselskaper er solidarisk ansvarlige for de trekk konsernet har gjort.

Konsernet har valgt å presentere bankinnskudd knyttet til denne ordningen som fordringer og trekk som kortsiktig gjeld i konsernregnskapet. Juridisk sett er nettoverdien av konti som inngår i ordningen å betrakte som konsernmellomværende med full motregningsadgang. Det er knyttet en kredittramme på 250 mill kr til konsernkontoavtalen.

## NOTE 17. AKSJEKAPITAL OG AKSJONÆRINFORMASJON

	Antall	Pålydende	Aksjekapital	Stemmerett
Glitre Energi AS	67 000	500	33 500	50,1 %
Lier Everk Holding AS	52 643	500	26 322	39,4 %
Hadeland Energi AS	14 090	500	7 045	10,5 %
<b>Sum</b>	<b>133 733</b>		<b>66 867</b>	<b>100 %</b>

## NOTE 18. PENSJONER

### Ytelsespensjon

Selskapet er pliktig til å ha tjenestepensjonsordning etter lov om obligatorisk tjenestepensjon. Selskapets pensjonsordning tilfredsstiller kravene i denne lov.

Selskapet har ytelsespensjon til ansatte i Norge. Ordningen er basert på forventet sluttlønn som gir medlemmene i ordningen garantert nivå på utbetalingene ut levetiden, og er forsikret gjennom KLP. Nivået på utbetalingene styres av antall år i selskapet og lønn som arbeidsaktiv. Deler av utbetalingen dekkes av Folketrygden som beregnes ut fra Folketrygdens grunnbeløp (G) som årlig godkjennes av Stortinget. Ansatte som omfattes av ytelsesbasert pensjonsordning omfattes av reglene for offentlig avtalefestet pensjon.

Per 31.12.2018 er det 6 aktive, 63 med oppsatte rettigheter og 13 pensjonister i ytelsesordningen. Fra 01.01.2017 vil kun de over 55 år opptjene pensjon i ordningen. Resterende i ordningen pr 31.12.2016 ble

overført innskuddsordningen etter en felles enighet med de ansatte i Glitre Energi-konsernet.

Det er kun mindre endringer i de økonomiske forutsetninger i 2018. Estimatavvik føres mot egenkapitalen.

Noten viser presentasjon av pensjonskostnad og balanseført pensjonsforpliktelse når arbeidsgiveravgiften er beregnet av netto faktisk pensjonsforpliktelse og er inkludert direkte i påløpt brutto pensjonsforpliktelse.

Ansatte som er ansatt i selskapet etter 2011 er bare med i selskapets innskuddspensjonsordning.

Nedenfor vises utdrag fra de benyttede tabeller. Tabellen viser forventet levealder og sannsynlighet for hhv. uførhet og død innen ett år for ulike aldersgrupper.



Forventet levealder		
Alder	Kvinner	Menn
20	91,7	87,9
40	90,0	86,4
60	88,8	85,5
80	91,2	89,0

Døds sannsynlighet		
Alder	Kvinner	Menn
20	0,00010	0,00026
40	0,00038	0,00065
60	0,00321	0,00476
80	0,03302	0,04819

### Innskuddspensjon

Selskapenes innskuddsbaserte pensjonsordninger omfatter i alt 30 personer per 31.12.2018. Til sammenligning var antallet 23 personer per 31.12.2017. Ansatte som omfattes av innskuddsbasert pensjonsordning omfattes av ny LO-NHO ordning for avtalefestet pensjon.

Administrerende direktør har en innskuddsbasert driftspensjonsavtale. Denne driftspensjonen sikrer opptjening av pensjon på lønn over 12G og kommer til utbetaling over 20 år når vedkommende går ut i pensjon. Innskuddet i ordningene kostnadsføres når det påløper.

Pensjonsforpliktelse	31.12.2018	31.12.2017
<b>Endring brutto pensjonsforpliktelse:</b>		
Pensjonsforpliktelse 1.1.	46 777	44 861
Tilgang og avgang	0	0
Kostnad ved inneværende periodes pensjonsopptjening	632	689
Rentekostnad	1 080	1 222
Planendring	0	0
Aktuarielle gevinster og tap	-1 494	1 295
Arbeidsgiveravgift på innbetaling fra arbeidsgiver	-319	-196
Utbetalte pensjoner	-1 384	-1 094
<b>Brutto pensjonsforpliktelse 31.12</b>	<b>45 294</b>	<b>46 777</b>
<b>Endringer brutto pensjonsmidler:</b>		
Virkelig verdi pensjonsmidler 1.1	36 081	34 928
Tilgang og avgang	0	0
Faktisk avkastning på pensjonsmidler	730	827
Aktuarielle gevinster og tap	-758	31
Premieinnbetalinger	2 259	1 389
Utbetalte pensjoner	-1 384	-1 094
<b>Virkelig verdi pensjonsmidler 31.12</b>	<b>36 928</b>	<b>36 081</b>
<b>Netto balanseført pensjonsforpliktelse 31.12</b>	<b>8 365</b>	<b>10 696</b>
Forventet premiebetaling neste år	2 270	2 101
Forventet utbetaling neste år	1 066	1 384
<b>Pensjonskostnad</b>	<b>2018</b>	<b>2017</b>
Årets opptjente pensjons rettigheter	701	739
Rentekostnad på opptjente pensjonsrettigheter	309	345
<b>Pensjonskostnad, ytelsesplaner</b>	<b>1 010</b>	<b>1 084</b>
Arbeidsgivers tilskudd (inkl. arb.g.avg.)	1 794	1 666
<b>Pensjonskostnad, innskuddsordning</b>	<b>1 794</b>	<b>1 666</b>
<b>2% egenandel (inkl. arb.g.avg)</b>	<b>-474</b>	<b>-445</b>
<b>Totale pensjonskostnader</b>	<b>2 330</b>	<b>2 305</b>



Pensjonsforpliktelse	31.12.2018	31.12.2017
<b>Forsikret ordning</b>		
Opptjente forsikrede ordninger	45 294	46 777
Pensjonsmidler (til markedsverdi)	36 928	36 081
<b>Netto pensjonsforpliktelse 31.12.</b>	<b>8 365</b>	<b>10 696</b>
Egenkapitalinnskudd KLP	-923	-814
<b>Ikke forsikret ordning</b>		
Netto pensjonsforpliktelser ikke forsikrede ordninger	56	28
<b>Netto balanseført pensjonsforpliktelse 31.12.</b>	<b>7 499</b>	<b>9 911</b>

Endringer i forpliktelsen:	31.12.2018	31.12.2017
Netto pensjonsforpliktelse 1.1	10 725	9 933
Tilgang pensjonsforpliktelse ved fusjon	0	0
Resultatført pensjonskostnad	1 010	1 113
Premiebetalinger (ekskl. adm kostnader)	-2 577	-1 389
Aktuariell gevinster og tap	-736	1 068
<b>Netto pensjonsforpliktelse 31.12.</b>	<b>8 422</b>	<b>10 725</b>

Akkumulert estimatavvik bokført mot egenkapitalen pr. 31.12.	5 406	6 142
--	-------	-------

Ved beregning av pensjonskostnad og netto pensjonsforpliktelse er en rekke forutsetninger lagt til grunn. Diskonteringsrenten er fastsatt på grunnlag av obligasjoner med fortrinnsrett (OMF). Lønnsøkning,

pensjonsregulering og G-regulering er basert på Regnskapsstiftelsens anbefaling, og basert på en forventet langsiktig inflasjon på 1,5 %.

Økonomiske forutsetninger:	31.12.2018	31.12.2017
Diskonteringsrente	2,70 %	2,30 %
Forventet avkastning på pensjonsmidler	2,70 %	2,30 %
Forventet lønnsregulering	2,50 %	2,25 %
Forventet regulering av løpende pensjon	1,73 %	1,48 %
Forventet G-regulering	2,25 %	2,25 %

#### Sensitivitet i beregningen av pensjonsforpliktelsen ved endring i forutsetningene:

Sensitivitetsanalysen er utarbeidet ved å endre en akuariell forutsetning og samtidig holde de øvrige forutsetningene uendret. Faktiske resultater kan i vesentlig grad avvike fra disse estimatene. Analysen viser at pensjonsforpliktelsen er spesielt sensitiv overfor endringer i diskonteringsrenten. En

reduksjon i diskonteringsrenten med ett prosentpoeng vil isolert sett medføre en økning i netto pensjonsforpliktelse på omlag 16%. Tabellen viser Brutto pensjonsforpliktelse og Netto pensjonskostnad ved endring av forutsetningene med +/- 1%.



Sensitivitetsanalyse	Pensjonsforpliktelse		Pensjonskostnad	
	+1%	-1%	+1%	-1%
Base case	45 294		619	
Diskonteringsrente	38 636	52 632	506	749
Lønnsvekst	46 327	44 298	676	569
Pensjonsregulering	49 843	40 104	688	552

#### Risikovurdering

Gjennom ytelsesbaserte ordninger er konsernet påvirket av en rekke risikoer som følge av usikkerhet i forutsetninger og fremtidig utvikling. De mest sentrale risikoene er beskrevet her:

#### Forventet levetid

Konsernet har påtatt seg en forpliktelse til å utbetale pensjon for de ansatte livet ut. Således vil en økning i forventet levealder blant medlemsmassen medføre en økt forpliktelse for selskapet. Konsernet anvender dødlighetstabeller (K 2013) som anbefalt av Finanstilsynet i Norge, og har vurdert dødlighetstabellene til å representere beste estimat av forventet levetid for medlemsmassen.

#### Avkastningsrisiko

Konsernet blir påvirket ved en reduksjon i faktisk avkastning på pensjonsmidlene, som vil medføre økt forpliktelse for konsernet, da avkastning på midlene ikke er tilstrekkelig for å innfri forpliktelsen.

#### Inflasjon- og lønnsvekstrisiko

Konsernets pensjonsforpliktelse har risiko knyttet til både inflasjon og lønnsutvikling, selv om lønnsutvikling er nært knyttet til inflasjonen. Høyere inflasjon og lønnsutvikling enn hva som er lagt til grunn i pensjonsberegningene, medfører økt forpliktelse for konsernet.

### NOTE 19. NÆRSTÅENDE PARTER

2018	Kjøp av			Salg av		
	Kraftkjøp	tenester	Kjøp annet	Kraftsalg	tenester	Salg annet
Salg og kjøp av varer og tjenester						
Konsernselskaper	322 368	14 884	0	113 383	13 624	0
Andre nærstående parter	-7 249	4	0	9 254	96	0
<b>Sum</b>	<b>315 120</b>	<b>14 888</b>	<b>0</b>	<b>122 636</b>	<b>13 720</b>	<b>0</b>

2017	Kjøp av			Salg av		
	Kraftkjøp	tenester	Kjøp annet	Kraftsalg	tenester	Salg annet
Salg og kjøp av varer og tjenester						
Konsernselskaper	242 197	13 600	0	93 390	17 108	0
Andre nærstående parter			0			773
<b>Sum</b>	<b>242 197</b>	<b>13 600</b>	<b>0</b>	<b>93 390</b>	<b>17 108</b>	<b>773</b>

Balanseposter som følge av transaksjoner med nærstående	2018		2017	
	Fordringer	Gjeld	Fordringer	Gjeld
Konsernselskaper	36 787	33 063	11 945	15 733
Andre nærstående parter	2 748	0		
<b>Sum</b>	<b>39 536</b>	<b>33 063</b>	<b>11 945</b>	<b>15 733</b>

Alt salg og kjøp mellom nærstående parter er til normale markedspriser. Det er ikke stillet sikkerhet for utestående mellomværende ved årsslutt.



## NOTE 20. PANT OG GARANTIER

### Konsernkontosystem

Morselskapet Glitre Energi Strøm Holding AS og datterselskapet Glitre Energi Strøm AS bankinnskudd (kassekreditt) inngår i et konsernkontosystem hvor Glitre Energi AS har en samarbeidsavtale med DNB Bank ASA. Det er knyttet en kredittramme til konsernkontoavtalen. Kredittrammen er på kr 250 mill. Selskapenes innskudd/trekk i ordningen er i offentlig regnskap klassifisert som henholdsvis fordring eller kortsiktig gjeld.

Konsernselskaper som deltar i konsernkontoordningen har solidaransvar for at konsernet oppfyller sine forpliktelser knyttet til denne avtalen.

### Garantier

Glitre Energi Strøm AS har avgitt garantier mot eSett Oy på kr 12 mill og Njord Pool ASA på kr 5 mill i forbindelse med fysisk handel av kraft. I tillegg har selskapet avgitt garantier mot 8 nettselskaper på tilsammen kr 62 mill i forbindelse med gjennomfakturering av nettleie. Disse garantiene er stilt av DNB og Glitre Energi AS er kausjonist.

## NOTE 21. FINANSIELLE INSTRUMENTER

### Virkelig verdi

Tabellen under viser en sammenligning av bokført og virkelig verdi for hver klasse av finansielle instrumenter selskapet har i sin balanse.

Amortisert kost	Nivå 1	Nivå 2	Nivå 3	Virkelig verdi 31.12.2018	Bokført verdi 31.12.2018
Andre langsiktige fordringer	833		2	835	835
Utlån med flytende rente kortsiktig fordring					
<b>Sum eiendeler til amortisert kost</b>	<b>833</b>	<b>-</b>	<b>2</b>	<b>835</b>	<b>835</b>
Rentebærende langsiktig gjeld					
Rentebærende kortsiktig gjeld					
<b>Sum gjeld til amortisert kost</b>	<b>-</b>	<b>-</b>	<b>-</b>	<b>-</b>	<b>-</b>

Nivå 1: Input er noterte priser (justerte) i aktive markeder for identiske eiendeler og forpliktelser

Nivå 2: Input er annen enn noterte priser inkludert i Nivå 1 som er observerbare for eiendelen eller forpliktelsen, enten direkte (dvs. som priser) eller indirekte (dvs. avledet fra priser)

Nivå 3: Input for eiendelen eller forpliktelser som ikke er basert på observerbare markedsdata (ikke-observerbar input)

Virkelig verdi: Eiendeler	Nivå 1	Nivå 2	Nivå 3	Virkelig verdi 31.12.2018	Bokført verdi 31.12.2018
<b>Finansielle instrumenter til virkelig verdi over resultat</b>					
Kraftderivater	15 913			15 913	15 913
Valutaderivater		313		313	313
<b>Sum finansielle derivater til virkelig verdi</b>	<b>15 913</b>	<b>313</b>	<b>0</b>	<b>16 226</b>	<b>16 226</b>
Langsiktige finansielle eiendeler 1)	2 440			2 440	2 440
Kortsiktige finansielle eiendeler 1)	13 473	313		13 786	13 786
<b>Sum balanseførte finansielle derivater</b>	<b>15 913</b>	<b>313</b>	<b>0</b>	<b>16 226</b>	<b>16 226</b>
<b>Finansielle eiendeler til virkelig verdi over resultat</b>					
Investering i aksjer			3 412	3 412	3 412
<b>Sum eiendeler til virkelig verdi</b>	<b>0</b>	<b>0</b>	<b>3 412</b>	<b>3 412</b>	<b>3 412</b>

1) Kraft og valutaderivater

Markedsverdier hentet fra kraftbørsen (NASDAQ OMX Commodities), samt markedsverdier fra valuta og rentemarkedet, er grunnlaget for verdsettelsen av henholdsvis kraft og valuta i selskapets balanse.



**GLITRE**  
ENERGI

Virkelig verdi: Gjeld og forpliktelser	Nivå 1	Nivå 2	Nivå 3	Virkelig verdi 31.12.2018	Bokført verdi 31.12.2018
<b>Finansielle instrumenter til virkelig verdi over resultat</b>					
Kraftderivater	15 378			15 378	15 378
Valutaderivater		208		208	208
<b>Sum gjeld til virkelig verdi</b>	<b>15 378</b>	<b>208</b>	<b>0</b>	<b>15 586</b>	<b>15 586</b>
Andre langsiktige finansielle forpliktelser 1)	2 313	0		2 313	2 313
Andre kortsiktige finansielle forpliktelser 1)	13 066	208		13 273	13 273
<b>Sum balanseførte finansielle forpliktelser</b>	<b>15 378</b>	<b>208</b>	<b>0</b>	<b>15 586</b>	<b>15 586</b>

1) Kraft og valutaderivater

Verdiendring finansielle derivater	31.12.2018
Balanseførte finansielle derivater pr 01.01.2018	443
Verdiendring over resultatet	197
<b>Balanseførte finansielle derivater pr 31.12.2018</b>	<b>640</b>

#### Kategorier av finansielle instrumenter

Tabellen under viser kategorier av finansielle instrumenter i selskapets balanse.

31.12.2018	Finansielle instrumenter til virkelig verdi over resultatet	Finansielle instrumenter benyttet for sikringsformål	Utlån og fordringer til amortisert kost	Finansielle eiendeler til virkelig verdi over utvidet resultat	Finansielle forpliktelser til amortisert kost
<b>Eiendeler</b>					
Langsiktige finansielle eiendeler	2 440				
Kortsiktige finansielle eiendeler	13 786				
Investering i aksjer	3 412				
Andre langsiktige fordringer			835		
<b>Sum finansielle eiendeler</b>	<b>19 637</b>	<b>0</b>	<b>835</b>	<b>0</b>	<b>0</b>
<b>Forpliktelser</b>					
Andre langsiktige finansielle forpliktelser	2 313				
Andre kortsiktige finansielle forpliktelser	13 273				
<b>Sum finansielle forpliktelser</b>	<b>15 586</b>	<b>0</b>	<b>0</b>	<b>0</b>	<b>0</b>



**NOTE 22. LEIEAVTALER**

	2018	2017
Leiekostnader i året	2 288	1 810

Leiekostnader i året tilsvarer minimum leiebetalinger

	2018	2017
<b>Minimum fremtidige leiebetalinger</b>		
Innen 1 år	2 229	1 809
Mellom 1-5 år	8 256	9 020
Etter 5 år	11 201	16 105
<b>Sum</b>	<b>21 686</b>	<b>26 933</b>

**NOTE 23. DATTERSELSKAPER**

Følgende datterselskap er inkludert i det konsoliderte regnskapet

	Eierandel	Stemmeandel
Glitre Energi Strøm AS	100,0 %	100,0 %
Oss Norge AS	100,0 %	100,0 %



## RESULTAT GLITRE ENERGI STRØM HOLDING AS

Beløp i NOK 1 000	Note	2018	2017
Lønn og andre personalkostnader	2	332	383
Andre driftskostnader		102	113
<b>Sum driftskostnader</b>		<b>434</b>	<b>496</b>
<b>Driftsresultat</b>		<b>-434</b>	<b>-496</b>
Andre finansinntekter	3	8 908	-0
Andre finanskostnader	3	169	199
<b>Netto finansposter</b>		<b>8 739</b>	<b>-199</b>
<b>Ordinært resultat før skattekostnad</b>		<b>8 304</b>	<b>-694</b>
Skattekostnad på ordinært resultat	4	1 910	-86
<b>Årsresultat</b>		<b>6 394</b>	<b>-608</b>
Overføring fra overkurs			-608
Overføring til annen EK		6 394	




## BALANSE GLITRE ENERGI STRØM HOLDING AS

Beløp i NOK 1 000	Note	31.12.2018	31.12.2017
Utsatt skattefordel	4	-0	267
<b>Sum immatrielle eiendeler</b>		<b>-0</b>	<b>267</b>
Investeringer i datterselskap	7	150 775	137 274
<b>Sum finansielle anleggsmidler</b>		<b>150 775</b>	<b>137 274</b>
<b>Sum anleggsmidler</b>		<b>150 775</b>	<b>137 541</b>
Andre kortsiktige fordringer	6	10 472	21 292
Bankinnskudd og kontanter	8	0	0
<b>Sum omløpsmidler</b>		<b>10 472</b>	<b>21 292</b>
<b>SUM EIENDELER</b>		<b>161 247</b>	<b>158 833</b>
Innskutt egenkapital	10	149 048	149 048
Opptjent egenkapital	10	4 863	-1 531
<b>Sum egenkapital</b>		<b>153 911</b>	<b>147 517</b>
Gjeld konsernkontoordning	6, 8	0	11 116
Skyldig konsernbidrag		7 144	0
Skyldige offentlige avgifter		-8	0
Annen kortsiktig gjeld	6	200	200
<b>Sum kortsiktig gjeld</b>		<b>7 336</b>	<b>11 316</b>
<b>SUM EGENKAPITAL OG GJELD</b>		<b>161 247</b>	<b>158 833</b>

Drammen, 08.04.2019


  
Pål Skjæggestad  
Styrets leder

  
Lars Severin Hagen

  
Anne C. Guneriussen

  
Line Alm

  
Bjørn Skare  
Nestleder

  
Margrethe Smith

  
Ingunn Granaasen

  
Jan Vidar Thoresen  
Administrerende direktør

**KONTANTSTRØM GLITRE ENERGI STRØM HOLDING AS**

Beløp i NOK 1 000	Note	2018	2017
<b>Kontantstrømmer fra operasjonelle aktiviteter</b>			
Resultat før skatt		8 304	-694
Endring i varer, kundefordringer og leverandørgjeld		0	-12
Endring i andre tidsavgrensingsposter		-8 917	0
<b>Netto kontantstrøm fra operasjonelle aktiviteter</b>		<b>-613</b>	<b>-707</b>
<b>Kontantstrømmer fra investeringsaktiviteter</b>			
Utbetaling ved kjøp av aksjer	7	-8 000	-8 000
<b>Netto kontantstrøm fra investeringsaktiviteter</b>		<b>-8 000</b>	<b>-8 000</b>
<b>Kontantstrømmer fra finansieringsaktiviteter</b>			
Endring konsernkonto	8	-12 387	8 707
Avgitt konsernbidrag		0	0
Mottatt konsernbidrag		0	0
Mottatt utbytte		21 000	0
<b>Netto kontantstrøm fra finansieringsaktiviteter</b>		<b>8 613</b>	<b>8 707</b>
Netto endring i likvider i året		0	0
Kontanter og bankinnskudd per 01.01.	8	0	0
<b>Kontanter og bankinnskudd per 31.12</b>		<b>0</b>	<b>0</b>
<b>Spesifisering av likviditetsbeholdning</b>			
Bankbeholdning 31.12.	8	0	0
Innestående på konsernkontoordning 31.12		1 271	
Trekk på konsernkontoordning 31.12.	6, 8	0	-11 116
<b>Netto likviditetsbeholdning ved periodens slutt</b>		<b>1 271</b>	<b>-11 116</b>



---

## NOTE 1 REGNSKAPSPRINSIPPER

---

### Generelt

Årsregnskapet for 2018 er satt opp i samsvar med regnskapsloven og regnskapet er utarbeidet etter norske regnskapsstandarder og anbefalinger til god regnskapskikk. Regnskapet er avlagt i hele tusen norske kroner såfremt ikke annet er angitt.

### 1-1 Bruk av estimater

Ledelsen har brukt estimater og forutsetninger som har påvirket resultatregnskapet og verdsettelsen av eiendeler og gjeld, samt usikre eiendeler og forpliktelse på balansedagen under utarbeidelsen av årsregnskapet i henhold til god regnskapskikk.

### 1-2 Salgsinntekter

Inntekter fra salg av varer resultatføres når levering har funnet sted og det vesentligste av risiko og avkastning er overført.

### 1-3 Skatt

Skattekostnad består av betalbar skatt og endring i utsatt skatt. Utsatt skatt/skattefordel er beregnet på alle forskjeller mellom regnskapsmessig og skattemessig verdi på eiendeler og gjeld. Utsatt skatt er beregnet med 22 % på grunnlag av de midlertidige forskjeller som eksisterer mellom regnskapsmessige og skattemessige verdier, samt skattemessig underskudd til fremføring ved utgangen av regnskapsåret. Netto utsatt skattefordel balanseføres i den grad det er sannsynlig at denne kan bli utnyttet. Betalbar skatt og utsatt skatt er regnskapsført direkte mot egenkapitalen i den grad skattepostene relaterer seg til poster ført direkte mot egenkapitalen.

### 1-4 Klassifisering og vurdering av balanseposter

Omløpsmidler og kortsiktig gjeld omfatter poster som forfaller til betaling innen ett år etter

anskaffelsestidspunktet, samt poster som knytter seg til varekretslopet. Øvrige poster er klassifisert som anleggsmiddel/langsiktig gjeld.

Omløpsmidler vurderes til laveste av anskaffelseskost og virkelig verdi. Kortsiktig gjeld balanseføres til nominelt beløp på opptakstidspunktet.

Anleggsmidler vurderes til anskaffelseskost, fratrukket av- og nedskrivninger. Langsiktig gjeld balanseføres til nominelt beløp på etableringstidspunktet.

### 1-5 Fordringer

Kundefordringer og andre fordringer er oppført i balansen til pålydende etter fradrag for avsetning til forventet tap. Avsetning til tap gjøres på grunnlag av individuelle vurderinger av de enkelte fordringene.

### 1-6 Kortsiktige og langsiktige plasseringer

Kortsiktige plasseringer (aksjer og andeler vurdert som omløpsmidler) vurderes til laveste av anskaffelseskost og virkelig verdi på balansedagen. Mottatt utbytte og andre utdelinger fra selskapene inntektsføres som annen finansinntekt.

### 1-7 Kontantstrømpoppstilling

Kontantstrømpoppstillingen er utarbeidet etter den indirekte metode. Kontanter og kontantekvivalenter omfatter kontanter, bankinnskudd og andre kortsiktige, likvide plasseringer.

### 1-8 Morselskap

Selskapet inngår i Glitre Energi AS sitt konsern. Forretningsadressen er Grønland 67, Drammen.



## NOTE 2 LØNNSKOSTNADER, ANTALL ANSATTE, GODTGJØRELSE M.M

Lønnskostnader	2018	2017
Lønn	0	0
Arbeidsgiveravgift	29	26
Pensjonskostnader	0	0
Andre ytelser	303	356
<b>Sum lønnskostnader</b>	<b>332</b>	<b>383</b>

Selskapet har i regnskapsåret sysselsatt totalt årsverk 0 0

Ytelser til ledende personer	Daglig leder	Styret
Lønn	0	0
Pensjonsutgifter	0	0
Andre ytelser	0	303
<b>Sum</b>	<b>0</b>	<b>303</b>

Det har ikke påløpt noen kostnader til daglig leder, Jan Vidar Thoresen.  
Det er betalt godtgjørelse til styret i 2018.

Det er ikke ytet lån eller stilt garantier til daglig leder, styreleder eller andre nærstående parter.

Godtgjørelse til revisor ( ekskl. mva)	2018	2017
Lovpålagt revisjon	56	77
Andre attestasjonsoppgaver		
Skatterådgivning	15	10
Andre tjenester utenfor revisjon	14	12
<b>Sum ytelser til selskapets revisor</b>	<b>84</b>	<b>100</b>

## NOTE 3 FINANSPOSTER

Finansinntekter	2018	2017
Renteinntekt fra foretak i samme konsern	9	0
Inntekt fra datterselskap	0	0
Mottatt konsernbidrag	8 899	0
Renter bankinnskudd	0	0
Andre finansinntekter	0	0
<b>Sum finansinntekter</b>	<b>8 908</b>	<b>0</b>

Finanskostnader	2018	2017
Rentekostnader fra foretak i samme konsern	166	196
Andre finanskostnader	3	3
<b>Sum finanskostnader</b>	<b>169</b>	<b>199</b>



NOTE 4 SKATT			
<b>Skattekostnad</b>	<b>2018</b>	<b>2017</b>	
Betalbar skatt	1643	0	
Endring i utsatt skatt	267	-98	
Skatteeffekt av mottatt konsernbidrag	0	0	
Effekt av endring i skattesats	0	12	
<b>Sum skattekostnad</b>	<b>1 910</b>	<b>-86</b>	
<b>Betalbar skatt</b>	<b>2018</b>	<b>2017</b>	
Resultat før skattekostnad	8 304	-694	
Permanente forskjeller *)	0	0	
Endring i midlertidige forskjeller	-1 160	0	
Mottatt konsernbidrag		288	
<b>Årets skattegrunnlag</b>	<b>7 144</b>	<b>-407</b>	
<b>Inntektsskatt (23%/24%)</b>	<b>1 643</b>	<b>0</b>	
<b>Betalbar skatt i balansen fremkommer slik:</b>			
Betalbar skatt på årets resultat	1 643	0	
Betalbar skatt på avgitt konsernbidrag	-1 643	0	
<b>Sum betalbar skatt</b>	<b>0</b>	<b>0</b>	
<b>Utsatt skatt / Utsatt skattefordel</b>	<b>2018</b>	<b>2017</b>	<b>endring</b>
Underskudd til fremføring	0	-1 160	1 160
<b>Grunnlag utsatt inntektsskatt</b>	<b>0</b>	<b>-1 160</b>	<b>1 160</b>
<b>22 % utsatt skatt/-fordel inntektsskatt</b>	<b>0</b>	<b>-278</b>	<b>278</b>
endring skattesats alminnelig inntekt	0	-12	
<b>22 %/23% utsatt skatt/-fordel inntektsskatt</b>	<b>0</b>	<b>-267</b>	<b>267</b>
<b>Forklaring til hvorfor årets skattekostnad ikke utgjør 23 % av resultat før skatt</b>	<b>2018</b>	<b>2017</b>	
23 % skatt av resultat før skatt	1 910	-167	
Endring skattesats	0	12	
Direkte balanseførte forskjeller	0	69	
Permanente forskjeller (24%)	0	0	
<b>Beregnet skattekostnad</b>	<b>1 910</b>	<b>-86</b>	
Effektiv skattesats **)	23,0 %	12,4 %	

\*) Inkluderer: Ikke fradragsberettigede kostnader, som feks representasjon, samt fradrag for resultatandel knyttet til tilknyttetselskap (resultatandelen trekkes ut ettersom den allerede er skattlagt hos de enkelte selskapene)

\*\*\*) Skattekostnad i forhold til resultat før skatt



## NOTE 5 RISIKO

Selskapet benytter bilaterale avtaler i forbindelse med styringen av finansiell risiko.

### Renterisiko

Selskapet finansieres gjennom avtale med morselskapet, Glitre Energi AS, som også har ansvaret for konsernets rentesikringsstrategi. Renterisiko oppstår på kort og mellomlang sikt som et resultat av at selskapets trekk/innskudd på konsernkonto som har flytende rente.

### Likviditetsrisiko

Likviditetsrisiko oppstår ved at det ikke er samsvar mellom kontantstrømmen fra virksomheten og finansielle forpliktelser. Glitre Energi-konsernet har etablert langsiktige trekkrettigheter for å sikre tilgjengelig likviditet også i perioder hvor det kan være vanskelig å få finansiering i markedet. I tillegg søker konsernet størst mulig grad av langsiktighet i den eksterne finansieringen.

## NOTE 6 MELLOMVÆRENDE MED SELSKAP I SAMME KONSERN OG TILKNYTTETE SELSKAP

	2018	2017
<b>Fordringer</b>		
Kundefordringer	0	0
Andre fordringer	9 186	21 288
Fordringer i konsernkonto-ordningen	1 271	0
<b>Sum</b>	<b>10 458</b>	<b>21 288</b>
<b>Gjeld</b>		
Leverandørgjeld	0	0
Konsernbidrag	7 144	0
Annen kortsiktig gjeld	0	0
Gjeld i konsernkonto-ordningen	0	11 116
<b>Sum</b>	<b>7 144</b>	<b>11 116</b>

## NOTE 7 DATTERSELSKAP, TILKNYTTET SELSKAP M.M

	Anskaffelses- tidspunkt	Forretnings- kontor	Eierandel	Stemmeandel
<b>Datterselskap</b>				
Glitre Energi Strøm AS	2015	Drammen	100,0 %	100,0 %
OSS Norge AS	2017	Drammen	100,0 %	100,0 %

	Aksjekapital	Antall aksjer	Balansført verdi	Egenkapital	Årsresultat
Glitre Energi Strøm AS	32 500	3 250 000	129 274	100 384	12 230
OSS Norge AS	2 000	1 000	21 501	16 483	-3 036



## NOTE 8 BANKINNSKUDD

	2018	2017
Kassakreditt, trekk	0	11 116
Innskudd konsernkontoordning	1 271	0
Herav bundne midler	0	0

Selskapet har ingen innestående midler, hverken frie eller bundne midler.

Konsernets likviditet er organisert i en konsernkontoordning hvor morselskapet Glitre Energi AS har en samarbeidsavtale med DNB Bank ASA. Dette innebærer at selskapenes kontantbeholdning formelt sett er fordringer på Glitre Energi AS, og alle konsernselskaper er solidarisk ansvarlige for de trekk konsernet har gjort.

Juridisk sett er nettoverdien av konti som inngår i ordningen å betrakte som konsernmellomværende med full motregningsadgang. Det er knyttet en kredittramme på 250 mill kr til konsernkontoavtalen.

Selskapet har valgt å presentere bankinnskudd knyttet til denne ordningen som fordringer og trekk som kortsiktig gjeld i selskapsregnskapet.

## NOTE 9 AKSJEKAPITAL OG AKSJONÆRINFORMASJON

	Antall	Pålydende	I balansen
Glitre Energi AS	67 000	500	33 500
Lier Everk Holding AS	52 643	500	26 322
Hadeland Energi AS	14 090	500	7 045
<b>Sum</b>	<b>133 733</b>		<b>66 867</b>

	Aksjer	Eierandel	Stemmeandel
Glitre Energi AS	67 000	50,1 %	50,1 %
Lier Everk Holding AS	52 643	39,4 %	39,4 %
Hadeland Energi AS	14 090	10,5 %	10,5 %
<b>Totalt antall aksjer</b>	<b>133 733</b>	<b>100,0 %</b>	<b>100,0 %</b>

## NOTE 10 EGENKAPITAL

	Aksjekapital	Overkurs	Annen EK	Sum
Egenkapital pr 01.01.17	66 867	82 790	(1 532)	148 125
Årets resultat	-	(608)		(608)
Egenkapital pr 31.12.2017	66 867	82 182	(1 532)	147 517
Årets resultat	0		6 394	6 394
<b>Egenkapital pr 31.12.2018</b>	<b>66 867</b>	<b>82 182</b>	<b>4 862</b>	<b>153 911</b>



## NOTE 11 NÆRSTÅENDE PARTER

Salg og kjøp av varer og tjenester	2018		2017	
	Kjøp	Salg	Kjøp	Salg
Konsernselskaper	106	0	1 217	
Andre nærstående parter		0		
<b>SUM</b>	<b>106</b>	<b>0</b>	<b>1 217</b>	<b>0</b>

Alt salg og kjøp mellom nærstående parter av varer og tjenester er til normale markedspriser.

## NOTE 12 PANT OG GARANTIER

### Konsernkontosystem

Selskapets bankinnskudd (kassekreditt) inngår i et konsernkontosystem hvor Glitre Energi AS har en samarbeidsavtale med DNB Bank ASA. Det er knyttet en kredittramme til konsernkontoavtalen. Kreditrammen er på kr 250 mill. Selskapets innskudd/trekk i ordningen er i offentlig

regnskap klassifisert som henholdsvis fordring eller kortsiktig gjeld.

Konsernselskaper som deltar i konsernkontoordningen har solidaransvar for at konsernet oppfyller sine forpliktelser knyttet til denne avtalen. Se forøvrig note 8 Bankinnskudd.



Til generalforsamlingen i Glitre Energi Strøm Holding AS

## *Uavhengig revisors beretning*

### *Uttalelse om revisjonen av årsregnskapet*

---

#### *Konklusjon*

Vi har revidert Glitre Energi Strøm Holding AS' årsregnskap, som består av:

- selskapsregnskapet, som består av balanse per 31. desember 2018, resultat og kontantstrøm for regnskapsåret avsluttet per denne datoen og noter til årsregnskapet, herunder et sammendrag av viktige regnskapsprinsipper, og
- konsernregnskapet, som består av balanse per 31. desember 2018, resultat, egenkapitaloppstilling og kontantstrømpoppstilling for regnskapsåret avsluttet per denne datoen og noter til årsregnskapet, herunder et sammendrag av viktige regnskapsprinsipper.

Etter vår mening:

- er årsregnskapet avgitt i samsvar med lov og forskrifter
- gir det medfølgende selskapsregnskapet et rettviseende bilde av den finansielle stillingen til Glitre Energi Strøm Holding AS per 31. desember 2018 og av selskapets resultater og kontantstrømmer for regnskapsåret som ble avsluttet per denne datoen i samsvar med regnskapslovens regler og god regnskapsskikk i Norge.
- gir det medfølgende konsernregnskapet et rettviseende bilde av den finansielle stillingen til konsernet Glitre Energi Strøm Holding AS per 31. desember 2018 og av konsernets resultater og kontantstrømmer for regnskapsåret som ble avsluttet per denne datoen i samsvar med International Financial Reporting Standards som fastsatt av EU.

---

#### *Grunnlag for konklusjonen*

Vi har gjennomført revisjonen i samsvar med lov, forskrift og god revisjonsskikk i Norge, herunder de internasjonale revisjonsstandardene International Standards on Auditing (ISA-ene). Våre oppgaver og plikter i henhold til disse standardene er beskrevet i Revisors oppgaver og plikter ved revisjon av årsregnskapet. Vi er uavhengige av selskapet og konsernet slik det kreves i lov og forskrift, og har overholdt våre øvrige etiske forpliktelser i samsvar med disse kravene. Etter vår oppfatning er innhentet revisjonsbevis tilstrekkelig og hensiktsmessig som grunnlag for vår konklusjon.

---

#### *Øvrig informasjon*

Ledelsen er ansvarlig for øvrig informasjon. Øvrig informasjon omfatter informasjon i årsrapporten bortsett fra årsregnskapet og den tilhørende revisjonsberetningen.

Vår uttalelse om revisjonen av årsregnskapet dekker ikke øvrig informasjon, og vi attesterer ikke den øvrige informasjonen.

---

PricewaterhouseCoopers AS, Postboks 748 Sentrum, NO-0106 Oslo  
T: 02316, org. no.: 987 009 713 MVA, www.pwc.no  
Statsautoriserte revisorer, medlemmer av Den norske Revisorforening og autorisert regnskapsførerselskap



Uavhengig revisors beretning - Glitre Energi Strøm Holding AS

I forbindelse med revisjonen av årsregnskapet er det vår oppgave å lese øvrig informasjon med det formål å vurdere hvorvidt det foreligger vesentlig inkonsistens mellom øvrig informasjon og årsregnskapet, kunnskap vi har opparbeidet oss under revisjonen, eller hvorvidt den tilsynelatende inneholder vesentlig feilinformasjon.

Dersom vi konkluderer med at den øvrige informasjonen inneholder vesentlig feilinformasjon er vi pålagt å rapportere det. Vi har ingenting å rapportere i så henseende.

---

### *Styrets og daglig leders ansvar for årsregnskapet*

Styret og daglig leder (ledelsen) er ansvarlig for å utarbeide årsregnskapet i samsvar med lov og forskrifter, herunder for at det gir et rettvisende bilde, for selskapsregnskapet i samsvar med regnskapslovens regler og god regnskapsskikk i Norge, og for konsernregnskapet i samsvar med International Financial Reporting Standards som fastsatt av EU. Ledelsen er også ansvarlig for slik intern kontroll som den finner nødvendig for å kunne utarbeide et årsregnskap som ikke inneholder vesentlig feilinformasjon, verken som følge av misligheter eller utilsiktede feil.

Ved utarbeidelsen av årsregnskapet må ledelsen ta standpunkt til selskapets og konsernets evne til fortsatt drift og på tilbørlig måte opplyse om forhold av betydning for fortsatt drift. Forutsetningen om fortsatt drift skal legges til grunn for selskapsregnskapet så lenge det ikke er sannsynlig at virksomheten vil bli avvirket. Forutsetningen om fortsatt drift skal legges til grunn for konsernregnskapet med mindre ledelsen enten har til hensikt å avvikle konsernet eller legge ned virksomheten, eller ikke har noe realistisk alternativ til dette.

---

### *Revisors oppgaver og plikter ved revisjonen av årsregnskapet*

Vårt mål med revisjonen er å oppnå betryggende sikkerhet for at årsregnskapet som helhet ikke inneholder vesentlig feilinformasjon, verken som følge av misligheter eller utilsiktede feil, og å avgi en revisjonsberetning som inneholder vår konklusjon. Betryggende sikkerhet er en høy grad av sikkerhet, men ingen garanti for at en revisjon utført i samsvar med lov, forskrift og god revisjonsskikk i Norge, herunder ISA-ene, alltid vil avdekke vesentlig feilinformasjon som eksisterer. Feilinformasjon kan oppstå som følge av misligheter eller utilsiktede feil. Feilinformasjon blir vurdert som vesentlig dersom den enkeltvis eller samlet med rimelighet kan forventes å påvirke økonomiske beslutninger som brukerne foretar basert på årsregnskapet.

For videre beskrivelse av revisors oppgaver og plikter vises det til:  
<https://revisorforeningen.no/revisjonsberetninger>

### *Uttalelse om andre lovmessige krav*

---

#### *Konklusjon om årsberetningen*

Basert på vår revisjon av årsregnskapet som beskrevet ovenfor, mener vi at opplysningene i årsberetningen om årsregnskapet, forutsetningen om fortsatt drift og forslaget til resultatdisponering er konsistente med årsregnskapet og i samsvar med lov og forskrifter.

(2)



Uavhengig revisors beretning - Glitre Energi Strøm Holding AS

---

*Konklusjon om registrering og dokumentasjon*

Basert på vår revisjon av årsregnskapet som beskrevet ovenfor, og kontrollhandlinger vi har funnet nødvendig i henhold til internasjonal standard for attestasjonsoppdrag (ISAE) 3000 «Attestasjonsoppdrag som ikke er revisjon eller forenklet revisorkontroll av historisk finansiell informasjon», mener vi at ledelsen har oppfylt sin plikt til å sørge for ordentlig og oversiktlig registrering og dokumentasjon av selskapets regnskapsopplysninger i samsvar med lov og god bokføringskikk i Norge.

Oslo, 8. april 2019  
**PricewaterhouseCoopers AS**

Thomas Fraurud  
Statsautorisert revisor



Revisjonsberetning 2018

**Signers:**

<i>Name</i>	<i>Method</i>	<i>Date</i>
Fraurud, Thomas Haug	BANKID_MOBILE	2019-06-14 11:55

**This document package contains:**

- Closing page (this page)
- The original document(s)
- The electronic signatures. These are not visible in the document, but are electronically integrated.



This file is sealed with a digital signature.  
The seal is a guarantee for the authenticity  
of the document.



Til generalforsamlingen i Glitre Energi Strøm Holding AS

## *Uavhengig revisors beretning*

### *Uttalelse om revisjonen av årsregnskapet*

---

#### *Konklusjon*

Vi har revidert Glitre Energi Strøm Holding AS' årsregnskap, som består av:

- selskapsregnskapet, som består av balanse per 31. desember 2018, resultat og kontantstrøm for regnskapsåret avsluttet per denne datoen og noter til årsregnskapet, herunder et sammendrag av viktige regnskapsprinsipper, og
- konsernregnskapet, som består av balanse per 31. desember 2018, resultat, egenkapitaloppstilling og kontantstrømsoppstilling for regnskapsåret avsluttet per denne datoen og noter til årsregnskapet, herunder et sammendrag av viktige regnskapsprinsipper.

Etter vår mening:

- er årsregnskapet avgitt i samsvar med lov og forskrifter
- gir det medfølgende selskapsregnskapet et rettviseende bilde av den finansielle stillingen til Glitre Energi Strøm Holding AS per 31. desember 2018 og av selskapets resultater og kontantstrømmer for regnskapsåret som ble avsluttet per denne datoen i samsvar med regnskapslovens regler og god regnskapsskikk i Norge.
- gir det medfølgende konsernregnskapet et rettviseende bilde av den finansielle stillingen til konsernet Glitre Energi Strøm Holding AS per 31. desember 2018 og av konsernets resultater og kontantstrømmer for regnskapsåret som ble avsluttet per denne datoen i samsvar med International Financial Reporting Standards som fastsatt av EU.

---

#### *Grunnlag for konklusjonen*

Vi har gjennomført revisjonen i samsvar med lov, forskrift og god revisjonsskikk i Norge, herunder de internasjonale revisjonsstandardene International Standards on Auditing (ISA-ene). Våre oppgaver og plikter i henhold til disse standardene er beskrevet i Revisors oppgaver og plikter ved revisjon av årsregnskapet. Vi er uavhengige av selskapet og konsernet slik det kreves i lov og forskrift, og har overholdt våre øvrige etiske forpliktelser i samsvar med disse kravene. Etter vår oppfatning er innhentet revisjonsbevis tilstrekkelig og hensiktsmessig som grunnlag for vår konklusjon.

---

#### *Øvrig informasjon*

Ledelsen er ansvarlig for øvrig informasjon. Øvrig informasjon omfatter informasjon i årsrapporten bortsett fra årsregnskapet og den tilhørende revisjonsberetningen.

Vår uttalelse om revisjonen av årsregnskapet dekker ikke øvrig informasjon, og vi attesterer ikke den øvrige informasjonen.

---

*PricewaterhouseCoopers AS, Postboks 748 Sentrum, NO-0106 Oslo  
T: 02316, org. no.: 987 009 713 MVA, www.pwc.no  
Statsautoriserte revisorer, medlemmer av Den norske Revisorforening og autorisert regnskapsførerselskap*



Uavhengig revisors beretning - Glitre Energi Strøm Holding AS

I forbindelse med revisjonen av årsregnskapet er det vår oppgave å lese øvrig informasjon med det formål å vurdere hvorvidt det foreligger vesentlig inkonsistens mellom øvrig informasjon og årsregnskapet, kunnskap vi har opparbeidet oss under revisjonen, eller hvorvidt den tilsynelatende inneholder vesentlig feilinformasjon.

Dersom vi konkluderer med at den øvrige informasjonen inneholder vesentlig feilinformasjon er vi pålagt å rapportere det. Vi har ingenting å rapportere i så henseende.

---

### *Styrets og daglig leders ansvar for årsregnskapet*

Styret og daglig leder (ledelsen) er ansvarlig for å utarbeide årsregnskapet i samsvar med lov og forskrifter, herunder for at det gir et rettviseende bilde, for selskapsregnskapet i samsvar med regnskapslovens regler og god regnskapsskikk i Norge, og for konsernregnskapet i samsvar med International Financial Reporting Standards som fastsatt av EU. Ledelsen er også ansvarlig for slik intern kontroll som den finner nødvendig for å kunne utarbeide et årsregnskap som ikke inneholder vesentlig feilinformasjon, verken som følge av misligheter eller utilsiktede feil.

Ved utarbeidelsen av årsregnskapet må ledelsen ta standpunkt til selskapets og konsernets evne til fortsatt drift og på tilbørlig måte opplyse om forhold av betydning for fortsatt drift. Forutsetningen om fortsatt drift skal legges til grunn for selskapsregnskapet så lenge det ikke er sannsynlig at virksomheten vil bli avvirket. Forutsetningen om fortsatt drift skal legges til grunn for konsernregnskapet med mindre ledelsen enten har til hensikt å avvikle konsernet eller legge ned virksomheten, eller ikke har noe realistisk alternativ til dette.

---

### *Revisors oppgaver og plikter ved revisjonen av årsregnskapet*

Vårt mål med revisjonen er å oppnå betryggende sikkerhet for at årsregnskapet som helhet ikke inneholder vesentlig feilinformasjon, verken som følge av misligheter eller utilsiktede feil, og å avgi en revisjonsberetning som inneholder vår konklusjon. Betryggende sikkerhet er en høy grad av sikkerhet, men ingen garanti for at en revisjon utført i samsvar med lov, forskrift og god revisjonsskikk i Norge, herunder ISA-ene, alltid vil avdekke vesentlig feilinformasjon som eksisterer. Feilinformasjon kan oppstå som følge av misligheter eller utilsiktede feil. Feilinformasjon blir vurdert som vesentlig dersom den enkeltvis eller samlet med rimelighet kan forventes å påvirke økonomiske beslutninger som brukerne foretar basert på årsregnskapet.

For videre beskrivelse av revisors oppgaver og plikter vises det til:  
<https://revisorforeningen.no/revisjonsberetninger>

### *Uttalelse om andre lovmessige krav*

---

### *Konklusjon om årsberetningen*

Basert på vår revisjon av årsregnskapet som beskrevet ovenfor, mener vi at opplysningene i årsberetningen om årsregnskapet, forutsetningen om fortsatt drift og forslaget til resultatdisponering er konsistente med årsregnskapet og i samsvar med lov og forskrifter.

(2)



Uavhengig revisors beretning - Glitre Energi Strøm Holding AS

---

## *Konklusjon om registrering og dokumentasjon*

Basert på vår revisjon av årsregnskapet som beskrevet ovenfor, og kontrollhandlinger vi har funnet nødvendig i henhold til internasjonal standard for attestasjonsoppdrag (ISAE) 3000 «Attestasjonsoppdrag som ikke er revisjon eller forenklet revisorkontroll av historisk finansiell informasjon», mener vi at ledelsen har oppfylt sin plikt til å sørge for ordentlig og oversiktlig registrering og dokumentasjon av selskapets regnskapsopplysninger i samsvar med lov og god bokføringsskikk i Norge.

Oslo, 8. april 2019  
**PricewaterhouseCoopers AS**

Thomas Fraurud  
Statsautorisert revisor

(3)



Revisjonsberetning 2018

**Signers:**

<i>Name</i>	<i>Method</i>	<i>Date</i>
Fraurud, Thomas Haug	BANKID_MOBILE	2019-06-14 11:55

This document package contains:

- Closing page (this page)
- The original document(s)
- The electronic signatures. These are not visible in the document, but are electronically integrated.



This file is sealed with a digital signature.  
The seal is a guarantee for the authenticity  
of the document.