



## ÅRSREGNSKAPET FOR REGNSKAPSÅRET 2023 - GENERELL INFORMASJON

### Enheten

Organisasjonsnummer: 823 691 572  
Organisasjonsform: Aksjeselskap  
Foretaksnavn: TJERNSRUD HOLDING AS  
Forretningsadresse: Tjernsrudveien 32  
1368 STABEKK

### Regnskapsår

Årsregnskapets periode: 01.01.2023 - 31.12.2023

### Konsern

Morselskap i konsern: Nei

### Regnskapsregler

Regler for små foretak benyttet: Ja  
Benyttet ved utarbeidelsen av årsregnskapet til selskapet: Regnskapslovens alminnelige regler

### Årsregnskapet fastsatt av kompetent organ

Bekreftet av representant for selskapet: Ewa Schage-Neteland  
Dato for fastsettelse av årsregnskapet: 30.06.2024

### Grunnlag for avgivelse

År 2023: Årsregnskapet er elektronisk innlevert  
År 2022: Tall er hentet fra elektronisk innlevert årsregnskap fra 2023

*Det er ikke krav til at årsregnskapet m.v. som sendes til Regnskapsregisteret er undertegnet. Kontrollen på at dette er utført ligger hos revisor/enhetens øverste organ. Sikkerheten ivaretas ved at innsender har rolle/rettighet for innsending av årsregnskapet via Altinn, og ved at det bekreftes at årsregnskapet er fastsatt av kompetent organ.*

Brønnøysundregistrene, 18.07.2025



### Resultatregnskap

Beløp i: NOK	Note	2023	2022
<b>RESULTATREGNSKAP</b>			
<b>Kostnader</b>			
Lønnskostnad	1		
Avskrivning av driftsmidler og immaterielle eiendeler	2	1 500	
Nedskrivning av varige driftsmidler og immaterielle eiendeler	2		
Annen driftskostnad		209 247	142 913
<b>Sum kostnader</b>		<b>210 747</b>	<b>142 913</b>
<b>Driftsresultat</b>		<b>-210 747</b>	<b>-142 913</b>
<b>Finansinntekter og finanskostnader</b>			
Inntekt på investering i tilknyttet selskap			3 969 900
Annen renteinntekt		32 381	30 510
Annen finansinntekt		379 903	
Verdiøkning markedsbaserte omløpsmidler	3	3 144 591	
<b>Sum finansinntekter</b>		<b>3 556 874</b>	<b>4 000 410</b>
Nedskrivning av andre finansielle anleggsmidler	3		1 951 428
Annen rentekostnad		10 496	15 877
<b>Sum finanskostnader</b>		<b>10 496</b>	<b>1 967 305</b>
<b>Netto finans</b>		<b>3 546 378</b>	<b>2 033 106</b>
<b>Ordinært resultat før skattekostnad</b>		<b>3 335 631</b>	<b>1 890 193</b>
Skattekostnad på resultat	4	128 742	-291 541
<b>Ordinært resultat etter skattekostnad</b>		<b>3 206 889</b>	<b>2 181 734</b>
<b>Årsresultat</b>	5	<b>3 206 889</b>	<b>2 181 734</b>
<b>Årsresultat etter minoritetsinteresser</b>		<b>3 206 889</b>	<b>2 181 734</b>
<b>Totalresultat</b>		<b>3 206 889</b>	<b>2 181 734</b>
<b>Overføringer og disponeringer</b>			
Ordinært utbytte		5 000 000	11 900 000
Tilleggsutbytte		3 539 253	5 900 000



## Resultatregnskap

<b>Beløp i: NOK</b>	<b>Note</b>	<b>2023</b>	<b>2022</b>
Avsatt til annen egenkapital		-5 332 364	-15 618 266
<b>Sum overføringer og disponeringer</b>	<b>5</b>	<b>3 206 889</b>	<b>2 181 734</b>



### Balanse

Beløp i: NOK	Note	2023	2022
<b>BALANSE - EIENDELER</b>			
<b>Anleggsmidler</b>			
<b>Immaterielle eiendeler</b>			
Utsatt skattefordel	4		1 897
<b>Sum immaterielle eiendeler</b>			<b>1 897</b>
<b>Varige driftsmidler</b>			
Tomter, bygninger o.a. fast eiendom	2		
Driftsløsøre, inventar o.a. utstyr	2	26 769	
<b>Sum varige driftsmidler</b>		<b>26 769</b>	
<b>Finansielle anleggsmidler</b>			
Lån til foretak i samme konsern	6		
Investeringer i tilknyttet selskap	7	208 552 017	208 552 017
Lån til tilknyttet selskap og felles kontrollert virksomhet	6		
Investeringer i aksjer og andeler	7	940 180	112 415
Andre langsiktige fordringer	6	300 961	
<b>Sum finansielle anleggsmidler</b>		<b>209 793 158</b>	<b>208 664 432</b>
<b>Sum anleggsmidler</b>		<b>209 819 928</b>	<b>208 666 329</b>
<b>Omløpsmidler</b>			
<b>Varer</b>			
<b>Fordringer</b>			
Andre kortsiktige fordringer		254 330	4 504 333
<b>Sum fordringer</b>		<b>254 330</b>	<b>4 504 333</b>
<b>Investeringer</b>			
Aksjer og andeler i foretak i samme konsern	7		
Markedsbaserte aksjer	3	20 103 713	27 601 805
Markedsbaserte obligasjoner	3		
Andre markedsbaserte finansielle instrumenter	3		
<b>Sum investeringer</b>		<b>20 103 713</b>	<b>27 601 805</b>
<b>Bankinnskudd, kontanter og lignende</b>			



## Balanse

Beløp i: NOK	Note	2023	2022
Bankinnskudd, kontanter o.l.		779 168	1 293 578
<b>Sum bankinnskudd, kontanter og lignende</b>		<b>779 168</b>	<b>1 293 578</b>
<b>Sum omløpsmidler</b>		<b>21 137 211</b>	<b>33 399 716</b>
<b>SUM EIENDELER</b>		<b>230 957 139</b>	<b>242 066 045</b>

## BALANSE - EGENKAPITAL OG GJELD

### Egenkapital

#### Innskutt egenkapital

Aksjekapital	8	800 000	800 000
Beholdning av egne aksjer	8		
Overkurs		7 218	7 218
Annen innskutt egenkapital		46 700 979	49 148 849
<b>Sum innskutt egenkapital</b>		<b>47 508 197</b>	<b>49 956 067</b>

#### Opptjent egenkapital

Annen egenkapital		174 351 896	179 736 390
<b>Sum opptjent egenkapital</b>		<b>174 351 896</b>	<b>179 736 390</b>

<b>Sum egenkapital</b>	5	<b>221 860 093</b>	<b>229 692 457</b>
------------------------	---	--------------------	--------------------

### Gjeld

#### Langsiktig gjeld

Utsatt skatt	4	126 845	
<b>Sum avsetninger for forpliktelser</b>		<b>126 845</b>	
<b>Annen langsiktig gjeld</b>			

<b>Sum langsiktig gjeld</b>		<b>126 845</b>	<b>0</b>
-----------------------------	--	----------------	----------

#### Kortsiktig gjeld

Leverandørgjeld			53 137
Betalbar skatt	4		
Utbytte		8 539 253	11 900 000
Kortsiktig konserngjeld			72 184
Annen kortsiktig gjeld	8	430 948	348 267



## Balanse

<b>Beløp i: NOK</b>	<b>Note</b>	<b>2023</b>	<b>2022</b>
Sum kortsiktig gjeld		8 970 201	12 373 589
Sum gjeld		9 097 046	12 373 589
<b>SUM EGENKAPITAL OG GJELD</b>		<b>230 957 139</b>	<b>242 066 045</b>



## Brønnøysundregistrene

### ÅRSREGNSKAP FOR REGNSKAPSÅRET 2023 - GENERELL INFORMASJON

Journalnummer: 2024 654571

#### Enheten

Organisasjonsnummer: 823 691 572  
Organisasjonsform: Aksjeselskap  
Foretaksnavn: TJERNSRUD HOLDING AS  
Forretningsadresse: Tjernsrudveien 32  
1368 STABEKK

#### Regnskapsår

Årsregnskapets periode: 01.01.2023 - 31.12.2023

#### Konsern

Morselskap i konsern: Nei

#### Regnskapsregler

Regler for små foretak benyttet: Ja  
Benyttet ved utarbeidelsen av  
årsregnskapet til selskapet: Regnskapslovens alminnelige regler

#### Årsregnskapet fastsatt av kompetent organ

Bekreftet av representant for selskapet: Ewa Schage-Neteland  
Dato for fastsettelse av årsregnskapet: 30.06.2024

#### Grunnlag for avgivelse

År 2023: Årsregnskap er elektronisk innlevert.  
År 2022: Tall er hentet fra elektronisk innlevert årsregnskap fra 2023.

*Det er ikke krav til at årsregnskapet m.v. som sendes til Regnskapsregisteret er undertegnet. Kontrollen på at dette er utført ligger hos revisor/enhetens øverste organ. Sikkerheten ivaretas ved at innsender har rolle/rettighet for innsending av årsregnskapet via Altinn, og ved at det bekreftes at årsregnskapet er fastsatt av kompetent organ.*

Brønnøysundregistrene, 22.07.2024



Organisasjonsnr: 823 691 572  
TJERNSRUD HOLDING AS

## RESULTATREGNSKAP

Beløp i: NOK	Note	2023	2022
<b>RESULTATREGNSKAP</b>			
<b>Kostnader</b>			
Lønnskostnad	1		
Avskrivning av driftsmidler og immaterielle eiendeler	2	1 500	
Nedskrivning av varige driftsmidler og immaterielle eiendeler	2		
Annen driftskostnad		209 247	142 913
<b>Sum kostnader</b>		<b>210 747</b>	<b>142 913</b>
<b>Driftsresultat</b>		<b>-210 747</b>	<b>-142 913</b>
<b>Finansinntekter og finanskostnader</b>			
Inntekt på investering i tilknyttet selskap			3 969 900
Annen renteinntekt		32 381	30 510
Annen finansinntekt		379 903	
Verdiøkning markedsbaserte omløpsmidler	3	3 144 591	
<b>Sum finansinntekter</b>		<b>3 556 874</b>	<b>4 000 410</b>
Nedskrivning av andre finansielle anleggsmidler	3		1 951 428
Annen rentekostnad		10 496	15 877
<b>Sum finanskostnader</b>		<b>10 496</b>	<b>1 967 305</b>
<b>Netto finans</b>		<b>3 546 378</b>	<b>2 033 106</b>
<b>Ordinært resultat før skattekostnad</b>		<b>3 335 631</b>	<b>1 890 193</b>
Skattekostnad på resultat	4	128 742	-291 541
<b>Ordinært resultat etter skattekostnad</b>		<b>3 206 889</b>	<b>2 181 734</b>
<b>Årsresultat</b>	5	<b>3 206 889</b>	<b>2 181 734</b>
<b>Årsresultat etter minoritetsinteresser</b>		<b>3 206 889</b>	<b>2 181 734</b>
<b>Totalresultat</b>		<b>3 206 889</b>	<b>2 181 734</b>
<b>Overføringer og disponeringer</b>			
Ordinært utbytte		5 000 000	11 900 000
Tilleggsutbytte		3 539 253	5 900 000
Avsatt til annen egenkapital		-5 332 364	-15 618 266



Sum overføringer og disponeringer	5	3 206 889	2 181 734
--------------------------------------	---	-----------	-----------



Organisasjonsnr: 823 691 572  
TJERNSRUD HOLDING AS

## BALANSE

Beløp i: NOK	Note	2023	2022
<b>BALANSE - EIENDELER</b>			
<b>Anleggsmidler</b>			
<b>Immaterielle eiendeler</b>			
Utsatt skattefordel	4		1 897
<b>Sum immaterielle eiendeler</b>			<b>1 897</b>
<b>Varige driftsmidler</b>			
Tomter, bygninger o.a. fast eiendom	2		
Driftsløsøre, inventar o. a. utstyr	2	26 769	
<b>Sum varige driftsmidler</b>		<b>26 769</b>	
<b>Finansielle anleggsmidler</b>			
Lån til foretak i samme konsern	6		
Investeringer i tilknyttet selskap	7	208 552 017	208 552 017
Lån til tilknyttet selskap og felles kontrollert virksomhet	6		
Investeringer i aksjer og andeler	7	940 180	112 415
Andre langsiktige fordringer	6	300 961	
<b>Sum finansielle anleggsmidler</b>		<b>209 793 158</b>	<b>208 664 432</b>
<b>Sum anleggsmidler</b>		<b>209 819 928</b>	<b>208 666 329</b>
<b>Omløpsmidler</b>			
<b>Varer</b>			
<b>Fordringer</b>			
Andre kortsiktige fordringer		254 330	4 504 333
<b>Sum fordringer</b>		<b>254 330</b>	<b>4 504 333</b>
<b>Investeringer</b>			
Aksjer og andeler i foretak i samme konsern	7		
Markedsbaserte aksjer	3	20 103 713	27 601 805
Markedsbaserte obligasjoner	3		
Andre markedsbaserte finansielle instrumenter	3		
<b>Sum investeringer</b>		<b>20 103 713</b>	<b>27 601 805</b>
<b>Bankinnskudd, kontanter og lignende</b>			



Bankinnskudd, kontanter o. l.		779 168	1 293 578
<b>Sum bankinnskudd, kontanter og lignende</b>		<b>779 168</b>	<b>1 293 578</b>
<b>Sum omløpsmidler</b>		<b>21 137 211</b>	<b>33 399 716</b>
<b>SUM EIENDELER</b>		<b>230 957 139</b>	<b>242 066 045</b>
<b>BALANSE - EGENKAPITAL OG GJELD</b>			
<b>Egenkapital</b>			
<b>Innskutt egenkapital</b>			
Aksjekapital	8	800 000	800 000
Beholdning av egne aksjer	8		
Overkurs		7 218	7 218
Annen innskutt egenkapital		46 700 979	49 148 849
<b>Sum innskutt egenkapital</b>		<b>47 508 197</b>	<b>49 956 067</b>
<b>Opptjent egenkapital</b>			
Annen egenkapital		174 351 896	179 736 390
<b>Sum opptjent egenkapital</b>		<b>174 351 896</b>	<b>179 736 390</b>
<b>Sum egenkapital</b>	<b>5</b>	<b>221 860 093</b>	<b>229 692 457</b>
<b>Gjeld</b>			
<b>Langsiktig gjeld</b>			
Utsatt skatt	4	126 845	
<b>Sum avsetninger for forpliktelser</b>		<b>126 845</b>	
<b>Annen langsiktig gjeld</b>			
<b>Sum langsiktig gjeld</b>		<b>126 845</b>	<b>0</b>
<b>Kortsiktig gjeld</b>			
Leverandørgjeld			53 137
Betalbar skatt	4		
Utbytte		8 539 253	11 900 000
Kortsiktig konserngjeld			72 184
Annen kortsiktig gjeld	8	430 948	348 267
<b>Sum kortsiktig gjeld</b>		<b>8 970 201</b>	<b>12 373 589</b>
<b>Sum gjeld</b>		<b>9 097 046</b>	<b>12 373 589</b>
<b>SUM EGENKAPITAL OG GJELD</b>		<b>230 957 139</b>	<b>242 066 045</b>



Organisasjonsnr: 823 691 572  
TJERNSRUD HOLDING AS

NOTEOPPLYSNINGER - SELSKAP - alle poster oppgitt i hele tall

**Note**

1

Antall årsverk i regnskapsåret  
0.00

Sum Beløp

Balanseført verdi 31.12. Varige driftsmidler Immaterielle eiend.

**Konsernregnskap**

Morselskapet sitt navn

Forretningskontor for morselskapet

**Begrunnelse for at datterselskap er utelatt fra konsolideringen**

Samlet beløp - tilknyttet selskap Årets Fjorårets

Samlet beløp - foretak i samme konsern Årets Fjorårets

Samlet beløp - foretak i samme konsern Årets Fjorårets

Samlet beløp - felles kontrollert virksomhet Årets Fjorårets

Pantstillelse Beløp

Beholdning av egne aksjer Antall Pålydende Andel av aksjek.




# Årsregnskap 2023 Tjernsrud Holding AS

Resultatregnskap  
Balanse  
Noter til regnskapet




Org.nr.: 823 691 572



### RESULTATREGNSKAP

#### TJERNSRUD HOLDING AS


DRIFTSINNEKTER OG DRIFTSKOSTNADER	Note	2023	2022
Avskrivning av driftsmidler og immaterielle eiendeler	2	1 500	0
Annen driftskostnad		209 247	142 913
<b>Sum driftskostnader</b>		<b>210 747</b>	<b>142 913</b>
<b>Driftsresultat</b>		<b>-210 747</b>	<b>-142 913</b>
<b>FINANSINNEKTER OG FINANSKOSTNADER</b>			
Inntekt på investering i tilknyttet selskap		0	3 969 900
Annen renteinntekt		32 381	30 510
Annen finansinntekt		379 903	0
Verdiøkning markedsbaserte omløpsmidler	3	3 144 591	0
Nedskrivning av andre finansielle anleggsmidler	3	0	1 951 428
Annen rentekostnad		10 496	15 877
<b>Resultat av finansposter</b>		<b>3 546 378</b>	<b>2 033 106</b>
Resultat før skattekostnad		3 335 631	1 890 193
Skattekostnad på resultat	4	128 742	-291 541
<b>Årsresultat</b>	<b>5</b>	<b>3 206 889</b>	<b>2 181 734</b>
<b>OVERFØRINGER</b>			
Avsatt til utbytte		5 000 000	11 900 000
Tilleggsutbytte		3 539 253	5 900 000
Avsatt til annen egenkapital		-5 332 364	-15 618 266
<b>Sum overføringer</b>	<b>5</b>	<b>3 206 889</b>	<b>2 181 734</b>



### BALANSE

#### TJERNSRUD HOLDING AS

EIENDELER	Note	2023	2022
<b>ANLEGGSMIDLER</b>			
<b>IMMATERIELLE EIENDELER</b>			
Utsatt skattefordel	4	0	1 897
<b>Sum immaterielle eiendeler</b>		<b>0</b>	<b>1 897</b>
<b>VARIGE DRIFTSMIDLER</b>			
Driftsløsøre, inventar o.a. utstyr	2	26 769	0
<b>Sum varige driftsmidler</b>		<b>26 769</b>	<b>0</b>
<b>FINANSIELLE ANLEGGSMIDLER</b>			
Investeringer i tilknyttet selskap	7	208 552 017	208 552 017
Investeringer i aksjer og andeler	7	940 180	112 415
Andre langsiktige fordringer	6	300 961	0
<b>Sum finansielle anleggsmidler</b>		<b>209 793 158</b>	<b>208 664 432</b>
<b>Sum anleggsmidler</b>		<b>209 819 928</b>	<b>208 666 329</b>
<b>OMLØPSMIDLER</b>			
<b>FORDRINGER</b>			
Andre kortsiktige fordringer		254 330	4 504 333
<b>Sum fordringer</b>		<b>254 330</b>	<b>4 504 333</b>
<b>INVESTERINGER</b>			
Markedsbaserte aksjer og obligasjoner	3	20 103 713	27 601 805
<b>Sum investeringer</b>		<b>20 103 713</b>	<b>27 601 805</b>
Bankinnskudd, kontanter o.l.		779 168	1 293 578
<b>Sum omløpsmidler</b>		<b>21 137 211</b>	<b>33 399 716</b>
<b>Sum eiendeler</b>		<b>230 957 139</b>	<b>242 066 045</b>




### BALANSE

#### TJERNSRUD HOLDING AS

EGENKAPITAL OG GJELD	Note	2023	2022
<b>EGENKAPITAL</b>			
<b>INNSKUTT EGENKAPITAL</b>			
Aksjekapital	8	800 000	800 000
Overkurs		7 218	7 218
Annen innskutt egenkapital		46 700 979	49 148 849
<b>Sum innskutt egenkapital</b>		<b>47 508 197</b>	<b>49 956 067</b>
<b>OPPTJENT EGENKAPITAL</b>			
Annen egenkapital		174 351 896	179 736 390
<b>Sum opptjent egenkapital</b>		<b>174 351 896</b>	<b>179 736 390</b>
<b>Sum egenkapital</b>	<b>5</b>	<b>221 860 093</b>	<b>229 692 457</b>
<b>GJELD</b>			
Utsatt skatt	4	126 845	0
<b>Sum avsetning for forpliktelser</b>		<b>126 845</b>	<b>0</b>
<b>KORTSIKTIG GJELD</b>			
Leverandørgjeld		0	53 137
Utbytte		8 539 253	11 900 000
Konserngjeld		0	72 184
Annen kortsiktig gjeld	8	430 948	348 267
<b>Sum kortsiktig gjeld</b>		<b>8 970 201</b>	<b>12 373 589</b>
<b>Sum gjeld</b>		<b>9 097 046</b>	<b>12 373 589</b>
<b>Sum egenkapital og gjeld</b>		<b>230 957 139</b>	<b>242 066 045</b>

30.06.2024  
Styret i Tjernsrud Holding AS

Ewa Schage-Neteland  
styreleder



## Regnskapsprinsipper

Årsregnskapet er satt opp i samsvar med regnskapsloven og NRS 8 - God regnskapsskikk for små foretak.

### FINANSIELLE INNTEKTER OG KOSTNADER

Inntekter og kostnader fra finansielle investeringer rapporteres som finansinntekt og finanskostnad. Gevinster og tap ved salg av verdipapir resultatføres på det tidspunkt risiko og rettigheter knyttet til de solgte verdipapirer har gått over på kjøper (transaksjonstidspunktet). Utbytte og annen avkastning på verdipapir inntektsføres når de mottas. Markedsbaserte verdipapir verdijusteres til markedsverdi.

### SKATT

Skattekostnaden i resultatregnskapet omfatter både periodens betalbare skatt og endring i utsatt skatt. Utsatt skatt er beregnet med 22 % på grunnlag av de midlertidige forskjeller som eksisterer mellom regnskapsmessige og skattemessige verdier, samt ligningsmessig underskudd til fremføring ved utgangen av regnskapsåret. Skatteøkende og skattereduserende midlertidige forskjeller som reverserer eller kan reverseres i samme periode er utlignet og nettoført.

### KLASSIFISERING OG VURDERING AV BALANSEPOSTER

Anleggsmidler omfatter eiendeler bestemt til varig eie og bruk. Anleggsmidler er vurdert til anskaffelseskost. Omløpsmidler og kortsiktig gjeld omfatter normalt poster som forfaller til betaling innen ett år etter balansedagen, samt poster som knytter seg til varekretsløpet. Omløpsmidler vurderes til laveste verdi av anskaffelseskost og virkelig verdi.

### KORTSIKTIGE PLASSERINGER

Markedsbaserte aksjer, aksjefond og obligasjoner vurderes til virkelig verdi på balansedagen. Virkelig verdi er fastsatt i henhold til verdien som er observerbar i markedet på balansedagen. Mottatt utbytte og andre utdelinger fra selskapene inntektsføres som annen finansinntekt. Ikke markedsbaserte aksjer vurderes til laveste verdi av anskaffelseskost og virkelig verdi på anskaffelsesdagen.


### FELLESKONTROLLERT VIRKSOMHET OG TILKNYTTET SELSKAP

Aksjer vurderes etter kostmetoden i selskapsregnskapet. Investeringen er vurdert til anskaffelseskost for aksjene med mindre nedskrivning har vært nødvendig. Det er foretatt nedskrivning til virkelig verdi når verdifall skyldes årsaker som ikke kan forventes å være forbigående og det må anses nødvendig etter god regnskapsskikk. Nedskrivninger er reversert når grunnlaget for nedskrivning ikke lenger er til stede.

Utbytte og andre utdelinger fra selskapet er inntektsført samme år som det er avsatt i givers regnskap. Overstiger utbytte andelen av opptjent resultat etter anskaffelsestidspunktet, representerer den overskytende del tilbakebetaling av investert kapital, og utdelingene er fratrukket investeringens verdi i balansen.

### FORDRINGER

Kundefordringer og andre fordringer oppføres til pålydende etter fradrag for avsetning til forventet tap. Avsetning til tap gjøres på grunnlag av en individuell vurdering av de enkelte fordringene.



## Note 1 Lønnskostnader og antall årsverk

Selskapet har i 2023 sysselsatt 0 årsverk.


## Note 2 Varige driftsmidler

	Driftsløsøre, inventar o.a. utstyr	Totalt
Anskaffelseskost 01.01.2023	0	0
Tilgang kjøpte driftsmidler	28 269	28 269
<b>Anskaffelseskost 31.12.2023</b>	<b>28 269</b>	<b>28 269</b>
Akkumulerte avskrivninger 31.12	1 500	1 500
<b>Bokført verdi 31.12.2023</b>	<b>26 769</b>	<b>26 769</b>
Årets avskrivninger	1 500	1 500
<b>Akk. av- og nedskrivninger 31.12.2023</b>	<b>1 500</b>	<b>1 500</b>
Avskrivningssatser	33 %	
Økonomisk levetid	3 år	
Avskrivningsplan	Lineær	

## Note 3 Markedsbaserte verdipapirer

	Anskaffelses- kost	Markeds- verdi	Balanseført verdi	Resultatført verdiendring
<b>Markedsbaserte aksjer</b>				
Nordea kombinasjonsfond - aksjedel	10 189 975	10 908 275	10 908 275	718 300
<b>Sum markedsbaserte aksjer</b>	<b>10 189 975</b>	<b>10 908 275</b>	<b>10 908 275</b>	<b>718 300</b>
<b>Markedsbaserte obligasjoner</b>				
Nordea kombinasjonsfond - rentedel	8 589 927	9 195 438	9 195 438	605 511
<b>Sum markedsbaserte obligasjoner</b>	<b>8 589 927</b>	<b>9 195 438</b>	<b>9 195 438</b>	<b>605 511</b>
<b>Sum</b>	<b>18 779 902</b>	<b>20 103 713</b>	<b>20 103 713</b>	<b>1 323 811</b>

Markedsbaserte verdipapirer er verdsatt til virkelig verdi. Virkelig verdi er fastsatt i henhold til verdien som er observerbar i markedet på balansedagen.



## Note 4 Skatt


Årets skattekostnad	2023	2022
Resultatført skatt på ordinært resultat:		
Betalbar skatt	0	0
Endring i utsatt skatt	128 742	-291 541
<b>Skattekostnad ordinært resultat</b>	<b>128 742</b>	<b>-291 541</b>
Skattepliktig inntekt:		
Resultat før skatt	3 335 631	1 890 193
Permanente forskjeller	-3 355 951	-1 898 816
Endring i midlertidige forskjeller	-6 981	0
<b>Skattepliktig inntekt</b>	<b>-27 301</b>	<b>-8 623</b>
Betalbar skatt i balansen:		
Betalbar skatt på årets resultat	0	0
<b>Sum betalbar skatt i balansen</b>	<b>0</b>	<b>0</b>

Skatteeffekten av midlertidige forskjeller og underskudd til fremføring som har gitt opphav til utsatt skatt og utsatte skattefordeler, spesifisert på typer av midlertidige forskjeller

	2023	2022	Endring
Varige driftsmidler	6 981	0	-6 981
<b>Sum</b>	<b>6 981</b>	<b>0</b>	<b>-6 981</b>
Aksjer og andre verdipapirer	605 511	0	-605 511
Akkumulert fremførbart underskudd	-35 924	-8 623	27 301
<b>Grunnlag for utsatt skatt / skattefordel</b>	<b>576 568</b>	<b>-8 623</b>	<b>-585 191</b>
<b>Utsatt skatt / skattefordel (22 %)</b>	<b>126 845</b>	<b>-1 897</b>	<b>-128 742</b>

## Note 5 Egenkapital

	Aksjekapital	Overkurs	Annen Innskutt egenkapital	Annen egenkapital	Sum
Pr. 31.12.2022	800 000	7 218	49 148 849	179 736 390	229 692 457
<b>Pr. 01.01.2023</b>	<b>800 000</b>	<b>7 218</b>	<b>49 148 849</b>	<b>179 736 390</b>	<b>229 692 457</b>
Kapitalnedsettelse			-2 447 870		-2 447 870
Årets overskudd				3 206 889	3 206 889
Avsatt utbytte				-5 000 000	-5 000 000
Tilleggsutbytte				-52 130	-52 130
Tilleggsutbytte vedtatt 2024				-3 539 253	-3 539 253
<b>Pr. 31.12.2023</b>	<b>800 000</b>	<b>7 218</b>	<b>46 700 979</b>	<b>174 351 896</b>	<b>221 860 093</b>



### Note 6 Fordringer med forfall senere enn ett år

	2023	2022
Lån til Sollerud Holding AS	200 211	0
Lån til Schage Holding AS	100 750	0
<b>Sum langsiktige fordringer</b>	<b>300 961</b>	<b>0</b>

### Note 7 Aksjer og andeler i andre foretak m.v.

	Eierandel	Antall	Anskaffelseskost	Balanseført verdi
<b>Anleggsmidler</b>				
Cubera Impact 2022 Invest AS		1 250	160 000	160 000
Pletly AS	5,667 %	6 932	780 180	780 180
<b>Sum investeringer i aksjer og andeler</b>		<b>8 182</b>	<b>940 180</b>	<b>940 180</b>
<b>Aksjer i tilknyttede selskaper</b>				
Sollerud Holding AS	24,574 %	72 180	208 552 017	208 552 017
<b>Sum aksjer i tilknyttede selskaper</b>		<b>72 180</b>	<b>208 552 017</b>	<b>208 552 017</b>
<b>Sum</b>		<b>80 362</b>	<b>209 492 197</b>	<b>209 492 197</b>

Langsiktige investeringer er bokført til anskaffelseskost.

Selskapet har en kommitteringsforpliktelse til Cubera Impact 2022 Invest AS. Restforpliktelse pr 31.12 utgjør NOK 350 000.

### Note 8 Aksjonærer

#### AKSJEKAPITALEN I TJERNSRUD HOLDING AS PR. 31.12 BESTÅR AV:

	Antall	Pålydende	Bokført
Ordinære aksjer	1	800 000,0	800 000
<b>Sum</b>	<b>1</b>		<b>800 000</b>

#### EIERSTRUKTUR

Aksjonærer i % pr. 31.12:

	Ordinære	Eierandel	Stemmeandel
EWA SCHAGENETELAND	1	100,0	100,0

Selskapets gjeld til aksjonær pr 31.12 utgjør kr 355 338.



KPMG AS  
Dr. Hansteins gate 9  
N-3044 Drammen

Telephone +47 45 40 40 63  
Internet www.kpmg.no  
Enterprise 935 174 627 MVA

Til generalforsamlingen i Tjernsrud Holding AS

## Uavhengig revisors beretning

### Konklusjon

Vi har revidert årsregnskapet for Tjernsrud Holding AS som består av balanse per 31. desember 2023, resultatregnskap for regnskapsåret avsluttet per denne datoen og noter til årsregnskapet, herunder et sammendrag av viktige regnskapsprinsipper.

### Etter vår mening

- oppfyller årsregnskapet gjeldende lovkrav, og
- gir årsregnskapet et rettviseende bilde av selskapets finansielle stilling per 31. desember 2023, og av dets resultater for regnskapsåret avsluttet per denne datoen i samsvar med regnskapslovens regler og god regnskapsskikk i Norge.

### Grunnlag for konklusjonen

Vi har gjennomført revisjonen i samsvar med International Standards on Auditing (ISA-ene). Våre oppgaver og plikter i henhold til disse standardene er beskrevet nedenfor under *Revisors oppgaver og plikter ved revisjonen av årsregnskapet*. Vi er uavhengige av selskapet i samsvar med kravene i relevante lover og forskrifter i Norge og International Code of Ethics for Professional Accountants (inkludert internasjonale uavhengighetsstandarder) utstedt av International Ethics Standards Board for Accountants (IESBA-reglene), og vi har overholdt våre øvrige etiske forpliktelser i samsvar med disse kravene. Innhentet revisjonsbevis er etter vår vurdering tilstrekkelig og hensiktsmessig som grunnlag for vår konklusjon.

### Styrets ansvar for årsregnskapet

Styret (ledelsen) er ansvarlig for å utarbeide årsregnskapet og for at det gir et rettviseende bilde i samsvar med regnskapslovens regler og god regnskapsskikk i Norge. Ledelsen er også ansvarlig for slik internkontroll som den finner nødvendig for å kunne utarbeide et årsregnskap som ikke inneholder vesentlig feilinformasjon, verken som følge av misligheter eller utilsiktede feil.

Ved utarbeidelsen av årsregnskapet må ledelsen ta standpunkt til selskapets evne til fortsatt drift og opplyse om forhold av betydning for fortsatt drift. Forutsetningen om fortsatt drift skal legges til grunn for årsregnskapet så lenge det ikke er sannsynlig at virksomheten vil bli avvirket.

### Revisors oppgaver og plikter ved revisjonen av årsregnskapet

Vårt mål er å oppnå betryggende sikkerhet for at årsregnskapet som helhet ikke inneholder vesentlig feilinformasjon, verken som følge av misligheter eller utilsiktede feil, og å avgi en revisjonsberetning som inneholder vår konklusjon. Betryggende sikkerhet er en høy grad av sikkerhet, men ingen garanti for at en revisjon utført i samsvar med ISA-ene, alltid vil avdekke vesentlig feilinformasjon. Feilinformasjon kan oppstå som følge av misligheter eller utilsiktede feil. Feilinformasjon er å anse som vesentlig dersom den enkeltvis eller samlet med rimelighet kan forventes å påvirke de økonomiske beslutningene som brukerne foretar på grunnlag av årsregnskapet.

#### Offices in:

© KPMG AS, a Norwegian limited liability company and a member firm of the KPMG global organization of independent member firms affiliated with KPMG International Limited, a private English company limited by guarantee. All rights reserved.

Statsautoriserte revisorer - medlemmer av Den norske Revisorforening

Oslo	Elverum	Mo i Rana	Tromsø
Alta	Finnsnes	Molde	Trondheim
Arendal	Hamar	Sandefjord	Tynset
Bergen	Haugesund	Stavanger	Ulsteinvik
Bode	Knarvik	Stord	Ålesund
Drammen	Kristiansand	Straume	

Pemneo Dokumentnøkkel: W0SYN-PY41N-TT6QF-PS4LE-201WL-4AED1



Som del av en revisjon i samsvar med ISA-ene, utøver vi profesjonelt skjønn og utviser profesjonell skepsis gjennom hele revisjonen. I tillegg:

- identifiserer og vurderer vi risikoen for vesentlig feilinformasjon i regnskapet, enten det skyldes misligheter eller utilsiktede feil. Vi utformer og gjennomfører revisjonshandlinger for å håndtere slike risikoer, og innhenter revisjonsbevis som er tilstrekkelig og hensiktsmessig som grunnlag for vår konklusjon. Risikoen for at vesentlig feilinformasjon som følge av misligheter ikke blir avdekket, er høyere enn for feilinformasjon som skyldes utilsiktede feil, siden misligheter kan innebære samarbeid, forfalskning, bevisste utelatelser, uriktige fremstillinger eller overstyring av internkontroll.
- opparbeider vi oss en forståelse av intern kontroll som er relevant for revisjonen, for å utforme revisjonshandlinger som er hensiktsmessige etter omstendighetene, men ikke for å gi uttrykk for en mening om effektiviteten av selskapets interne kontroll.
- evaluerer vi om de anvendte regnskapsprinsippene er hensiktsmessige og om regnskapestimatene og tilhørende noteopplysninger utarbeidet av ledelsen er rimelige.
- konkluderer vi på om ledelsens bruk av fortsatt drift-forutsetningen er hensiktsmessig, og, basert på innhentede revisjonsbevis, hvorvidt det foreligger vesentlig usikkerhet knyttet til hendelser eller forhold som kan skape tvil av betydning om selskapets evne til fortsatt drift. Dersom vi konkluderer med at det eksisterer vesentlig usikkerhet, kreves det at vi i revisjonsberetningen henleder oppmerksomheten på tilleggsopplysningene i årsregnskapet, eller, dersom slike tilleggsopplysninger ikke er tilstrekkelige, at vi modifierer vår konklusjon. Våre konklusjoner er basert på revisjonsbevis innhentet frem til datoen for revisjonsberetningen. Etterfølgende hendelser eller forhold kan imidlertid medføre at selskapet ikke kan fortsette driften.
- evaluerer vi den samlede presentasjonen, strukturen og innholdet i årsregnskapet, inkludert tilleggsopplysningene, og hvorvidt årsregnskapet gir uttrykk for de underliggende transaksjonene og hendelsene på en måte som gir et rettviseende bilde.

Vi kommuniserer med styret blant annet om det planlagte innholdet i og tidspunkt for revisjonsarbeidet og eventuelle vesentlige funn i revisjonen, herunder vesentlige svakheter i intern kontroll som vi avdekker gjennom revisjonen.

Drammen

KPMG AS

Kai Holhjem  
Statsautorisert revisor  
(elektronisk signert)

Pemneo Dokumentnøkkel: W0SYN-PY41N-TT6QF-PS4LE-201WL-4AED1



# PENNEO

Signaturene i dette dokumentet er juridisk bindende. Dokument signert med "Penneo™ - sikker digital signatur". De signerende parter sin identitet er registrert, og er listet nedenfor.

"Med min signatur bekrefter jeg alle datoer og innholdet i dette dokument."

## Holhjem, Kai

Statsautorisert revisor

På vegne av: KPMG AS

Serienummer: no\_bankid:9578-5999-4-1668123

IP: 51.174.xxx.xxx

2024-06-30 16:05:53 UTC



Penneo Dokumentnøkkel: W0SYN-PY41N-TT6QF-PS4LE-201WL-4AED1

Dokumentet er signert digitalt, med **Penneo.com**. Alle digitale signatur-data i dokumentet er sikret og validert av den datamaskin-utregnede hash-verdien av det opprinnelige dokument. Dokumentet er låst og tids-stemplet med et sertifikat fra en betrodd tredjepart. All kryptografisk bevis er integrert i denne PDF, for fremtidig validering (hvis nødvendig).

### Hvordan bekrefter at dette dokumentet er originalen?

Dokumentet er beskyttet av ett Adobe CDS sertifikat. Når du åpner dokumentet i

Adobe Reader, skal du kunne se at dokumentet er sertifisert av **Penneo e-signature service <penneo@penneo.com>**. Dette garanterer at innholdet i dokumentet ikke har blitt endret.

Det er lett å kontrollere de kryptografiske beviser som er lokalisert inne i dokumentet, med Penneo validator - <https://penneo.com/validator>