



ÅRSREGNSKAPET FOR REGNSKAPSÅRET 2021 - GENERELL INFORMASJON

Enheten

Organisasjonsnummer: 912 617 289
Organisasjonsform: Aksjeselskap
Foretaksnavn: ESPEN S. MØLLER AS
Forretningsadresse: Eikjolveien 97
1400 SKI

Regnskapsår

Årsregnskapets periode: 01.01.2021 - 31.12.2021

Konsern

Morselskap i konsern: Nei

Regnskapsregler

Regler for små foretak benyttet: Ja
Benyttet ved utarbeidelsen av årsregnskapet til selskapet: Regnskapslovens alminnelige regler

Årsregnskapet fastsatt av kompetent organ

Bekreftet av representant for selskapet: Espen Sveen Møller
Dato for fastsettelse av årsregnskapet: 15.02.2022

Grunnlag for avgivelse

År 2021: Årsregnskapet er elektronisk innlevert
År 2020: Tall er hentet fra elektronisk innlevert årsregnskap fra 2021

Det er ikke krav til at årsregnskapet m.v. som sendes til Regnskapsregisteret er undertegnet. Kontrollen på at dette er utført ligger hos revisor/enhetens øverste organ. Sikkerheten ivaretas ved at innsender har rolle/rettighet for innsending av årsregnskapet via Altinn, og ved at det bekreftes at årsregnskapet er fastsatt av kompetent organ.

Brønnøysundregistrene, 03.05.2023



Resultatregnskap

Beløp i: NOK	Note	2021	2020
RESULTATREGNSKAP			
Inntekter			
Salgsinntekt		3 155 637	1 655 115
Sum inntekter		3 155 637	1 655 115
Kostnader			
Varekostnad		1 559 085	654 598
Lønnskostnad	4	667 454	257 977
Avskrivning av driftsmidler og immaterielle eiendeler	6	126 500	13 700
Annen driftskostnad		352 678	256 932
Sum kostnader		2 705 717	1 183 207
Driftsresultat		449 920	471 907
Finansinntekter og finanskostnader			
Annen renteinntekt		35	150
Sum finansinntekter		35	150
Annen rentekostnad		9 377	406
Sum finanskostnader		9 377	406
Netto finans		-9 342	-256
Ordinært resultat før skattekostnad		440 578	471 651
Skattekostnad på ordinært resultat	5	96 927	103 853
Ordinært resultat etter skattekostnad		343 651	367 798
Årsresultat		343 651	367 798
Årsresultat etter minoritetsinteresser		343 651	367 798
Totalresultat		343 651	367 798
Overføringer og disponeringer			
Avsatt til annen egenkapital		343 651	367 798
Sum overføringer og disponeringer		343 651	367 798



Resultatregnskap

Beløp i: NOK	Note	2021	2020
---------------------	-------------	-------------	-------------



Balanse

Beløp i: NOK	Note	2021	2020
BALANSE - EIENDELER			
Anleggsmidler			
Immaterielle eiendeler			
Varige driftsmidler			
Driftsløsøre, inventar o.a. utstyr		656 453	83 176
Sum varige driftsmidler	6	656 453	83 176
Sum anleggsmidler		656 453	83 176
Omløpsmidler			
Varer			
Fordringer			
Kundefordringer		34 332	149 863
Andre kortsiktige fordringer		2 099	
Sum fordringer		36 431	149 863
Bankinnskudd, kontanter og lignende			
Bankinnskudd, kontanter o.l.	7	1 055 914	1 051 244
Sum bankinnskudd, kontanter og lignende		1 055 914	1 051 244
Sum omløpsmidler		1 092 345	1 201 107
SUM EIENDELER		1 748 798	1 284 283
BALANSE - EGENKAPITAL OG GJELD			
Egenkapital			
Innskutt egenkapital			
Aksjekapital	2	30 000	30 000
Sum innskutt egenkapital		30 000	30 000
Opptjent egenkapital			
Annen egenkapital		950 463	606 811



Balanse

Beløp i: NOK	Note	2021	2020
Sum opptjent egenkapital		950 463	606 811
Sum egenkapital	3	980 463	636 811
Gjeld			
Langsiktig gjeld			
Utsatt skatt	5	14 131	1 547
Sum avsetninger for forpliktelser		14 131	1 547
Annen langsiktig gjeld			
Gjeld til kredittinstitusjoner	8	338 316	
Sum annen langsiktig gjeld		338 316	
Sum langsiktig gjeld		352 447	1 547
Kortsiktig gjeld			
Leverandørgjeld		157 653	245 439
Betalbar skatt	5	84 344	102 489
Skyldig offentlige avgifter		102 973	270 613
Annen kortsiktig gjeld		70 918	27 384
Sum kortsiktig gjeld		415 888	645 925
Sum gjeld		768 335	647 472
SUM EGENKAPITAL OG GJELD		1 748 798	1 284 283



Brønnøysundregistrene

ÅRSREGNSKAP FOR REGNSKAPSÅRET 2021 - GENERELL INFORMASJON

Journalnummer: 2022 119453

Enheten

Organisasjonsnummer: 912 617 289
Organisasjonsform: Aksjeselskap
Foretaksnavn: ESPEN S. MØLLER AS
Forretningsadresse: Eikjolveien 97
1400 SKI

Regnskapsår

Årsregnskapets periode: 01.01.2021 - 31.12.2021

Konsern

Morselskap i konsern: Nei

Regnskapsregler

Regler for små foretak benyttet: Ja
Benyttet ved utarbeidelsen av
årsregnskapet til selskapet: Regnskapslovens alminnelige regler

Årsregnskapet fastsatt av kompetent organ

Bekreftet av representant for selskapet: Espen Sveen Møller
Dato for fastsettelse av årsregnskapet: 15.02.2022

Revisjon

Selskapet har besluttet at årsregnskapet
ikke skal revideres: Ja
Årsregnskapet er utarbeidet av ekstern
autorisert regnskapsfører: Ja

Grunnlag for avgivelse

År 2021: Årsregnskap er elektronisk innlevert.
År 2020: Tall er hentet fra elektronisk innlevert årsregnskap fra 2021.

Det er ikke krav til at årsregnskapet m.v. som sendes til Regnskapsregisteret er undertegnet. Kontrollen på at dette er utført ligger hos revisor/enhetens øverste organ. Sikkerheten ivaretas ved at innsender har rolle/rettighet for innsending av årsregnskapet via Altinn, og ved at det bekreftes at årsregnskapet er fastsatt av kompetent organ.

Brønnøysundregistrene, 21.02.2022



Organisasjonsnr: 912 617 289
ESPEN S. MØLLER AS

RESULTATREGNSKAP

Beløp i: NOK	Note	2021	2020
RESULTATREGNSKAP			
Inntekter			
Salgsinntekt		3 155 637	1 655 115
Sum inntekter		3 155 637	1 655 115
Kostnader			
Varekostnad		1 559 085	654 598
Lønnskostnad	4	667 454	257 977
Avskrivning av driftsmidler og immaterielle eiendeler	6	126 500	13 700
Annen driftskostnad		352 678	256 932
Sum kostnader		2 705 717	1 183 207
Driftsresultat		449 920	471 907
Finansinntekter og finanskostnader			
Annen renteinntekt		35	150
Sum finansinntekter		35	150
Annen rentekostnad		9 377	406
Sum finanskostnader		9 377	406
Netto finans		-9 342	-256
Ordinært resultat før skattekostnad			
Skattekostnad på ordinært resultat	5	96 927	103 853
Ordinært resultat etter skattekostnad		343 651	367 798
Årsresultat		343 651	367 798
Årsresultat etter minoritetsinteresser		343 651	367 798
Totalresultat		343 651	367 798
Overføringer og disponeringer			
Avsatt til annen egenkapital		343 651	367 798
Sum overføringer og disponeringer		343 651	367 798



Organisasjonsnr: 912 617 289
ESPEN S. MØLLER AS

BALANSE

Beløp i: NOK **Note** **2021** **2020**

BALANSE - EIENDELER

Anleggsmidler Immaterielle eiendeler

Varige driftsmidler

Driftsløsøre, inventar o.

a. utstyr

Sum varige driftsmidler 6 656 453 83 176

Sum anleggsmidler 656 453 83 176

Omløpsmidler

Varer

Fordringer

Kundefordringer

34 332

149 863

Andre kortsiktige

fordringer

2 099

Sum fordringer

36 431

149 863

Bankinnskudd, kontanter og lignende

Bankinnskudd, kontanter o.

l.

7

1 055 914

1 051 244

Sum bankinnskudd,

kontanter og lignende

1 055 914

1 051 244

Sum omløpsmidler

1 092 345

1 201 107

SUM EIENDELER 1 748 798 1 284 283

BALANSE - EGENKAPITAL OG GJELD

Egenkapital

Innskutt egenkapital

Aksjekapital

2

30 000

30 000

Sum innskutt egenkapital

30 000

30 000

Opptjent egenkapital

Annen egenkapital

950 463

606 811

Sum opptjent egenkapital

950 463

606 811

Sum egenkapital

3

980 463

636 811

Gjeld

Langsiktig gjeld

Utsatt skatt

5

14 131

1 547



Sum avsetninger for forpliktelser	14 131	1 547
Annen langsiktig gjeld		
Gjeld til kredittinstitusjoner	8 338 316	
Sum annen langsiktig gjeld	338 316	
Sum langsiktig gjeld	352 447	1 547
Kortsiktig gjeld		
Leverandørgjeld	157 653	245 439
Betalbar skatt	5 84 344	102 489
Skyldig offentlige avgifter	102 973	270 613
Annen kortsiktig gjeld	70 918	27 384
Sum kortsiktig gjeld	415 888	645 925
Sum gjeld	768 335	647 472
SUM EGENKAPITAL OG GJELD	1 748 798	1 284 283



Organisasjonsnr: 912 617 289
ESPEN S. MØLLER AS

NOTEOPPLYSNINGER - SELSKAP - alle poster oppgitt i hele tall

Note

Antall aksjer og aksjeeiere

Note

4

Antall årsverk i regnskapsåret

Virksomheten har hatt følgende antall årsverk:

1.00

Omløpsmidler Startdato Sluttdato Endring

Skattemessig fremf.undersk. Startdato Sluttdato Endring

Kortsiktig gjeld Startdato Sluttdato Endring



Årsregnskap 2021

Espen S. Møller AS

INNHold:

Resultatregnskap

Balanse

Noter til regnskapet

Pedersen & Skogholt Regnskap AS

Postboks 464, 1401 SKI



Resultatregnskap

Espen S. Møller AS

Driftsinntekter og driftskostnader	Note	2021	2020
Salgsinntekt		3 155 637	1 655 115
Sum driftsinntekter		3 155 637	1 655 115
Varekostnad		1 559 085	654 598
Lønnskostnad	4	667 454	257 977
Avskrivning av driftsmidler og immaterielle eiendeler	6	126 500	13 700
Annen driftskostnad		352 678	256 932
Sum driftskostnader		2 705 717	1 183 207
Driftsresultat		449 920	471 907
Finansinntekter og finanskostnader			
Annen renteinntekt		35	150
Annen rentekostnad		9 377	406
Resultat av finansposter		-9 342	-256
Ordinært resultat før skattekostnad		440 578	471 651
Skattekostnad på ordinært resultat	5	96 927	103 853
Ordinært resultat		343 651	367 798
Arsresultat		343 651	367 798
Overføringer			
Avsatt til annen egenkapital		343 651	367 798
Sum overføringer		343 651	367 798



Balanse

Espen S. Møller AS

Eiendeler	Note	2021	2020
Anleggsmidler			
Varige driftsmidler			
Driftsløsere, inventar o.a. utstyr		656 453	83 176
Sum varige driftsmidler	6	656 453	83 176
Sum anleggsmidler		656 453	83 176
Omløpsmidler			
Fordringer			
Kundefordringer		34 332	149 863
Andre kortsiktige fordringer		2 099	0
Sum fordringer		36 431	149 863
Bankinnskudd, kontanter o.l.	7	1 055 914	1 051 244
Sum omløpsmidler		1 092 345	1 201 107
Sum eiendeler		1 748 798	1 284 283

Espen S. Møller AS

Side 1





Balanse

Espen S. Møller AS

Egenkapital og gjeld	Note	2021	2020
Innskutt egenkapital			
Aksjekapital	2	30 000	30 000
Sum innskutt egenkapital		<u>30 000</u>	<u>30 000</u>
Opptjent egenkapital			
Annen egenkapital		950 463	606 811
Sum opptjent egenkapital		<u>950 463</u>	<u>606 811</u>
Sum egenkapital	3	<u>980 463</u>	<u>636 811</u>
Gjeld			
Avsetning for forpliktelser			
Utsatt skatt	5	14 131	1 547
Sum avsetning for forpliktelser		<u>14 131</u>	<u>1 547</u>
Annen langsiktig gjeld			
Gjeld til kredittinstitusjoner	8	338 316	0
Sum annen langsiktig gjeld		<u>338 316</u>	<u>0</u>
Kortsiktig gjeld			
Leverandørgjeld		157 653	245 439
Betalbar skatt	5	84 344	102 489
Skyldig offentlige avgifter		102 973	270 613
Annen kortsiktig gjeld		70 918	27 384
Sum kortsiktig gjeld		<u>415 888</u>	<u>645 925</u>
Sum gjeld		<u>768 335</u>	<u>647 472</u>
Sum egenkapital og gjeld		<u>1 748 798</u>	<u>1 284 283</u>

Ski, 15.02.2022


Espen Sveen Møller
styreleder/daglig leder


Olav Aage Sveen
styremedlem



ESPEN S. MØLLER AS

NOTER

NOTE 1 REGNSKAPSPRINSIPPER

Årsregnskapet er satt opp i samsvar med regnskapsloven og NRS 8 - God regnskapsskikk for små foretak.

1-1 Skatter

Netto utsatt skattefordel balanseføres ikke.

1-2 Valuta

Pengeposter i utenlandsk valuta vurderes etter kursen ved regnskapsårets slutt.

1-3 Driftsinntekter

Inntektsføring ved salg av varer skjer på leveringstidspunktet. Tjenester inntektsføres etter hvert som de leveres.

Tilvirkningskontrakter regnskapsføres etter løpende avregnings metode/fullført kontrakt

1-4 Aksjer i datterselskap

Investeringer i datterselskap er vurdert etter kostmetoden da konsernet samlet ikke overstiger grensen for små foretak.

1-5 Klassifisering og vurdering av balanseposter

Anleggsmidler omfatter eiendeler bestemt til varig eie og bruk. Anleggsmidler er vurdert til anskaffelseskost. Varige driftsmidler balanseføres og avskrives over driftsmidlets økonomiske levetid. Varige driftsmidler nedskrives til gjenvinnbart beløp ved verdifall som forventes ikke å være forbigående. Gjenvinnbart beløp er det høyeste av netto salgsverdi og verdi i bruk. Verdi i bruk er nåverdi av fremtidige kontantstrømmer knyttet til eiendelen. Nedskrivningen reverseres når grunnlaget for nedskrivningen ikke lenger er til stede.

Omløpsmidler og kortsiktig gjeld omfatter normalt poster som forfaller til betaling innen ett år etter balansedagen, samt poster som knytter seg til varekretsløpet. Omløpsmidler vurderes til laveste verdi av anskaffelseskost og antatt virkelig verdi.

NOTE 2 ANTALL AKSJER, AKSJEEIERE M.V.

Aksjekapital	Antall	Pålydende	Total
Ordinære aksjer	3 000	10	30 000

Alle aksjene gir samme rettigheter i selskapet.

Aksjonærer	Aksjer	Eierandel
Espen S. Møller (daglig leder og styreleder)	3 000	100,0 %
Totalt antall aksjer	3 000	100,0 %

ESPEN S. MØLLER AS



ESPEN S. MØLLER AS

NOTER

NOTE 3 EGENKAPITAL

	Aksje- kapital	Annen EK	Udekket tap	Sum
Egenkapital pr 01.01.	30 000	606 811	0	636 811
Årets resultat	0	343 651	0	343 651
Egenkapital pr 31.12.	30 000	950 462	0	980 462

NOTE 4 LØNNSKOSTNADER

Lønnskostnader	2021	2020
Lønn	580110	224000
Arbeidsgiveravgift	81795	31584
Pensjonskostnader		
Andre lønnsrelaterte ytelser	5549	2393
Sum	667 454	257 977

Ytelser til ledende personer

	Daglig leder	Styre
Lønn	524 000	0
Pensjonskostnader	0	0
Annen godtgjørelse	0	0
Sum	524 000	0

Virksomheten har ingen ansatte og drives kun av innehaver.

Obligatorisk tjenstepensjon

Virksomheten er ikke pliktig til å ha tjenstepensjonsordning etter lov om obligatorisk tjenstepensjon.

Godtgjørelse til revisor

Selskapet har fravalgt revisjon og det er følgelig ikke kostnadsført honorar til revisor. vedrørende andre tjenester levert av revisor.

NOTE 5 SKATT

Årets skattekostnad fordeler seg på	2021	2020
Betalbar skatt	84 343	102 489
Endring i utsatt skatt	12 584	1 364
For lite/mye avsatt betalbar skatt tidligere år	0	0
Sum skattekostnad	96 927	103 853

Beregning av årets skattegrunnlag:

Resultat før skattekostnad	440 578	471 651
Permanente forskjeller	0	406
Endring i midlertidige forskjeller	-57 201	-6 200
Årets skattegrunnlag	383 377	465 857

Oversikt over midlertidige forskjeller

ESPEN S. MØLLER AS



ESPEN S. MØLLER AS

NOTER

Omløpsmidler	0	0
Anleggsmidler	64 231	7 030
Fremførbart underskudd	0	0
Sum	64 231	7 030
utsatt skatt	14 131	1 547

Netto utsatt skattefordel er ikke balanseført.

NOTE 6 Anleggsmidler

	Varebiler	Andre transportmidler	Sum
Anskaffelseskost 01.01.	29 900	78 776	108 676
Tilgang	699 777	0	699 777
Avgang	0	0	0
Anskaffelseskost 31.12.	729 677	78 776	808 453
Akkumulerte avskrivninger 31.12.	128 500	23 500	152 000
Akkumulerte nedskrivninger 31.12.			
Balanseført verdi pr. 31.12.	601 177	55 276	656 453
Årets avskrivninger	126 500		126 500
Årets nedskrivninger			
Avskrivningsperiode	5 år		

NOTE 7 BUNDNE BANKINNSKUDD

	2021	2020
Bundne skattetrekkmidler:	18 759	68 000
Sum bundne bankinnskudd	18 759	68 000

NOTE 8 FORDRINGER OG GJELD, PANTSTILLELSER M.V.

	2021	2020
Gjeld sikret ved pant - Volkswagen Møller Bilfinans AS	338 316	0
Eiendeler stillet som sikkerhet for gjelden		
Transportmidler	594 877	0

ESPEN S. MØLLER AS



Balanse

Espen S. Møller AS

Eiendeler	Note	2021	2020
Anleggsmidler			
Varige driftsmidler			
Driftsløsøre, inventar o.a. utstyr		656 453	83 176
Sum varige driftsmidler	6	656 453	83 176
Sum anleggsmidler		656 453	83 176
Omløpsmidler			
Fordringer			
Kundefordringer		34 332	149 863
Andre kortsiktige fordringer		2 099	0
Sum fordringer		36 431	149 863
Bankinnskudd, kontanter o.l.	7	1 055 914	1 051 244
Sum omløpsmidler		1 092 345	1 201 107
Sum eiendeler		1 748 798	1 284 283

Espen S. Møller AS

Side 1





Balanse

Espen S. Møller AS

Egenkapital og gjeld	Note	2021	2020
Innskutt egenkapital			
Aksjekapital	2	30 000	30 000
Sum innskutt egenkapital		<u>30 000</u>	<u>30 000</u>
Opptjent egenkapital			
Annen egenkapital		950 463	606 811
Sum opptjent egenkapital		<u>950 463</u>	<u>606 811</u>
Sum egenkapital	3	<u>980 463</u>	<u>636 811</u>
Gjeld			
Avsetning for forpliktelser			
Utsatt skatt	5	14 131	1 547
Sum avsetning for forpliktelser		<u>14 131</u>	<u>1 547</u>
Annen langsiktig gjeld			
Gjeld til kredittinstitusjoner	8	338 316	0
Sum annen langsiktig gjeld		<u>338 316</u>	<u>0</u>
Kortsiktig gjeld			
Leverandørgjeld		157 653	245 439
Betalbar skatt	5	84 344	102 489
Skyldig offentlige avgifter		102 973	270 613
Annen kortsiktig gjeld		70 918	27 384
Sum kortsiktig gjeld		<u>415 888</u>	<u>645 925</u>
Sum gjeld		<u>768 335</u>	<u>647 472</u>
Sum egenkapital og gjeld		<u>1 748 798</u>	<u>1 284 283</u>

Ski, 15.02.2022


Espen Sveen Møller
styreleder/daglig leder


Gunn Aage Sveen
styremedlem



Årsregnskap 2021

Espen S. Møller AS

INNHold:

Resultatregnskap

Balanse

Noter til regnskapet

Pedersen & Skogholt Regnskap AS

Postboks 464, 1401 SKI



Resultatregnskap

Espen S. Møller AS

Driftsinntekter og driftskostnader	Note	2021	2020
Salgsinntekt		3 155 637	1 655 115
Sum driftsinntekter		3 155 637	1 655 115
Varekostnad		1 559 085	654 598
Lønnskostnad	4	667 454	257 977
Avskrivning av driftsmidler og immaterielle eiendeler	6	126 500	13 700
Annen driftskostnad		352 678	256 932
Sum driftskostnader		2 705 717	1 183 207
Driftsresultat		449 920	471 907
Finansinntekter og finanskostnader			
Annen renteinntekt		35	150
Annen rentekostnad		9 377	406
Resultat av finansposter		-9 342	-256
Ordinært resultat før skattekostnad		440 578	471 651
Skattekostnad på ordinært resultat	5	96 927	103 853
Ordinært resultat		343 651	367 798
Arsresultat		343 651	367 798
Overføringer			
Avsatt til annen egenkapital		343 651	367 798
Sum overføringer		343 651	367 798



ESPEN S. MØLLER AS

NOTER

NOTE 1 REGNSKAPSPRINSIPPER

Årsregnskapet er satt opp i samsvar med regnskapsloven og NRS 8 - God regnskapskikk for små foretak.

1-1 Skatter

Netto utsatt skattefordel balanseføres ikke.

1-2 Valuta

Pengeposter i utenlandsk valuta vurderes etter kursen ved regnskapsårets slutt.

1-3 Driftsinntekter

Inntektsføring ved salg av varer skjer på leveringstidspunktet. Tjenester inntektsføres etter hvert som de leveres.

Tilvirkningskontrakter regnskapsføres etter løpende avregnings metode/fullført kontrakt

1-4 Aksjer i datterselskap

Investeringer i datterselskap er vurdert etter kostmetoden da konsernet samlet ikke overstiger grensen for små foretak.

1-5 Klassifisering og vurdering av balanseposter

Anleggsmidler omfatter eiendeler bestemt til varig eie og bruk. Anleggsmidler er vurdert til anskaffelseskost. Varige driftsmidler balanseføres og avskrives over driftsmidlets økonomiske levetid. Varige driftsmidler nedskrives til gjenvinnbart beløp ved verdifall som forventes ikke å være forbigående. Gjenvinnbart beløp er det høyeste av netto salgsverdi og verdi i bruk. Verdi i bruk er nåverdi av fremtidige kontantstrømmer knyttet til eiendelen. Nedskrivningen reverseres når grunnlaget for nedskrivningen ikke lenger er til stede.

Omløpsmidler og kortsiktig gjeld omfatter normalt poster som forfaller til betaling innen ett år etter balansedagen, samt poster som knytter seg til varekretsløpet. Omløpsmidler vurderes til laveste verdi av anskaffelseskost og antatt virkelig verdi.

NOTE 2 ANTALL AKSJER, AKSJEIEIERE M.V.

Aksjekapital	Antall	Pålydende	Total
Ordinære aksjer	3 000	10	30 000

Alle aksjene gir samme rettigheter i selskapet.

Aksjonærer	Aksjer	Eierandel
Espen S. Møller (daglig leder og styreleder)	3 000	100,0 %
Totalt antall aksjer	3 000	100,0 %

ESPEN S. MØLLER AS



ESPEN S. MØLLER AS

NOTER

NOTE 3 EGENKAPITAL

	Aksje- kapital	Annen EK	Udekket tap	Sum
Egenkapital pr 01.01.	30 000	606 811	0	636 811
Årets resultat	0	343 651	0	343 651
Egenkapital pr 31.12.	30 000	950 462	0	980 462

NOTE 4 LØNSKOSTNADER

Lønnskostnader	2021	2020
Lønn	580110	224000
Arbeidsgiveravgift	81795	31584
Pensjonskostnader		
Andre lønnsrelaterte ytelser	5549	2393
Sum	667 454	257 977

Ytelser til ledende personer

	Daglig leder	Styre
Lønn	524 000	0
Pensjonskostnader	0	0
Annen godtgjørelse	0	0
Sum	524 000	0

Virksomheten har ingen ansatte og drives kun av innehaver.

Obligatorisk tjenestepensjon

Virksomheten er ikke pliktig til å ha tjenestepensjonsordning etter lov om obligatorisk tjenestepensjon.

Godtgjørelse til revisor

Selskapet har fravalgt revisjon og det er følgelig ikke kostnadsført honorar til revisor. vedrørende andre tjenester levert av revisor.

NOTE 5 SKATT

Årets skattekostnad fordeler seg på	2021	2020
Betalbar skatt	84 343	102 489
Endring i utsatt skatt	12 584	1 364
For lite/mye avsatt betalbar skatt tidligere år	0	0
Sum skattekostnad	96 927	103 853

Beregning av årets skattegrunnlag:

Resultat før skattekostnad	440 578	471 651
Permanente forskjeller	0	406
Endring i midlertidige forskjeller	-57 201	-6 200
Årets skattegrunnlag	383 377	465 857

Oversikt over midlertidige forskjeller

ESPEN S. MØLLER AS



ESPEN S. MØLLER AS

NOTER

Omløpsmidler	0	0
Anleggsmidler	64 231	7 030
Fremførbart underskudd	0	0
Sum	64 231	7 030
utsatt skatt	14 131	1 547

Netto utsatt skattefordel er ikke balanseført.

NOTE 6 Anleggsmidler

	Varebiler	Andre transportmidler	Sum
Anskaffelseskost 01.01.	29 900	78 776	108 676
Tilgang	699 777	0	699 777
Avgang	0	0	0
Anskaffelseskost 31.12.	729 677	78 776	808 453
Akkumulerte avskrivninger 31.12.	128 500	23 500	152 000
Akkumulerte nedskrivninger 31.12.			
Balanseført verdi pr. 31.12.	601 177	55 276	656 453
Årets avskrivninger	126 500		126 500
Årets nedskrivninger			
Avskrivningsperiode	5 år		

NOTE 7 BUNDNE BANKINNSKUDD

	2021	2020
Bundne skattetrekkmidler:	18 759	68 000
Sum bundne bankinnskudd	18 759	68 000

NOTE 8 FORDRINGER OG GJELD, PANTSTILLELSER M.V.

	2021	2020
Gjeld sikret ved pant - Volkswagen Møller Bilfinans AS	338 316	0
Eiendeler stillet som sikkerhet for gjelden		
Transportmidler	594 877	0

ESPEN S. MØLLER AS