



## ÅRSREGNSKAPET FOR REGNSKAPSÅRET 2020 - GENERELL INFORMASJON

### Enheten

Organisasjonsnummer:	976 761 545
Organisasjonsform:	Aksjeselskap
Foretaksnavn:	RICKS HOLDING AS
Forretningsadresse:	Veiten 3 5012 BERGEN

### Regnskapsår

Årsregnskapets periode:	01.01.2020 - 31.12.2020
-------------------------	-------------------------

### Konsern

Mørselskap i konsern:	Ja
Konsernregnskap lagt ved:	Ja

### Regnskapsregler

Regler for små foretak benyttet:	Ja
Benyttet ved utarbeidelsen av årsregnskapet til selskapet:	Regnskapslovens alminnelige regler
Benyttet ved utarbeidelsen av årsregnskapet til konsernet:	Regnskapslovens alminnelige regler

### Årsregnskapet fastsatt av kompetent organ

Bekreftet av representant for selskapet:	Ove Malvin Strand
Dato for fastsettelse av årsregnskapet:	15.06.2021

### Grunnlag for avgivelse

År 2020: Årsregnskapet er elektronisk innlevert  
År 2019: Tall er hentet fra elektronisk innlevert årsregnskap fra 2020

*Det er ikke krav til at årsregnskapet m.v. som sendes til Regnskapsregisteret er undertegnet. Kontrollen på at dette er utført ligger hos revisor/enhetens øverste organ. Sikkerheten ivaretas ved at innsender har rolle/rettighet for innsending av årsregnskapet via Altinn, og ved at det bekreftes at årsregnskapet er fastsatt av kompetent organ.*

Brønnøysundregistrene, 06.09.2022



## Resultatregnskap

Beløp i: NOK	Note	2020	2019
<b>RESULTATREGNSKAP</b>			
<b>Inntekter</b>			
Salgsinntekt		3 763 796	3 250 000
Annen driftsinntekt			60 000
<b>Sum inntekter</b>		<b>3 763 796</b>	<b>3 310 000</b>
<b>Kostnader</b>			
Lønnskostnad		2 501 876	3 375 358
Avskrivning på varige driftsmidler og immaterielle eiendeler	6	553 360	
Annen driftskostnad	3	207 581	228 904
<b>Sum kostnader</b>		<b>3 262 817</b>	<b>3 604 262</b>
<b>Driftsresultat</b>		<b>500 979</b>	<b>-294 262</b>
<b>Finansinntekter og finanskostnader</b>			
Inntekt på investering i datterselskap og tilknyttet selskap			5 395 806
Annen renteinntekt		426	42
<b>Sum finansinntekter</b>		<b>426</b>	<b>5 395 848</b>
Nedskrivning av finansielle eiendeler	8	1 000 000	6 000 000
Annen rentekostnad		109 942	231 141
<b>Sum finanskostnader</b>		<b>1 109 942</b>	<b>6 231 141</b>
<b>Netto finans</b>		<b>-1 109 516</b>	<b>-835 293</b>
<b>Ordinært resultat før skattekostnad</b>		<b>-608 537</b>	<b>-1 129 555</b>
Skattekostnad på ordinært resultat	11	86 541	479 635
<b>Ordinært resultat etter skattekostnad</b>		<b>-695 078</b>	<b>-1 609 190</b>
<b>Årsresultat</b>		<b>-695 078</b>	<b>-1 609 190</b>
<b>Overføringer og disponeringer</b>			
Konsernbidrag		680 534	
Udekket tap		-1 375 612	-1 609 190
<b>Sum overføringer og disponeringer</b>		<b>-695 078</b>	<b>-1 609 190</b>



## Balanse

Beløp i: NOK	Note	2020	2019
<b>BALANSE - EIENDELER</b>			
<b>Anleggsmidler</b>			
<b>Immaterielle eiendeler</b>			
<b>Varige driftsmidler</b>			
Driftsløsøre, inventar, verktøy, kontormaskiner og lignende	6	1 542 908	
<b>Sum varige driftsmidler</b>		<b>1 542 908</b>	
<b>Finansielle anleggsmidler</b>			
Investering i datterselskap	8	8 379 260	9 379 260
<b>Sum finansielle anleggsmidler</b>		<b>8 379 260</b>	<b>9 379 260</b>
<b>Sum anleggsmidler</b>		<b>9 922 168</b>	<b>9 379 260</b>
<b>Omløpsmidler</b>			
<b>Varer</b>			
<b>Fordringer</b>			
Kundefordringer	10,14	3 000	3 000
Andre fordringer	10	52 415	355 935
Konsernfordringer	10	760 864	2 703 279
<b>Sum fordringer</b>		<b>816 279</b>	<b>3 062 214</b>
<b>Bankinnskudd, kontanter og lignende</b>			
Bankinnskudd, kontanter og lignende	2,14	107 818	187 212
<b>Sum bankinnskudd, kontanter og lignende</b>		<b>107 818</b>	<b>187 212</b>
<b>Sum omløpsmidler</b>		<b>924 097</b>	<b>3 249 426</b>
<b>SUM EIENDELER</b>		<b>10 846 265</b>	<b>12 628 686</b>

## BALANSE - EGENKAPITAL OG GJELD

### Egenkapital

#### Innskutt egenkapital



## Balanse

<b>Beløp i: NOK</b>	<b>Note</b>	<b>2020</b>	<b>2019</b>
Selskapskapital	12,13	1 000 000	1 000 000
<b>Sum innskutt egenkapital</b>		<b>1 000 000</b>	<b>1 000 000</b>
<b>Opptjent egenkapital</b>			
Annen egenkapital	12,15	6 448 488	7 824 100
<b>Sum opptjent egenkapital</b>		<b>6 448 488</b>	<b>7 824 100</b>
<b>Sum egenkapital</b>		<b>7 448 488</b>	<b>8 824 100</b>
<b>Gjeld</b>			
<b>Langsiktig gjeld</b>			
Utsatt skatt	11	275 578	380 982
<b>Sum avsetninger for forpliktelser</b>		<b>275 578</b>	<b>380 982</b>
<b>Annen langsiktig gjeld</b>			
Øvrig langsiktig gjeld		873 465	869 520
<b>Sum annen langsiktig gjeld</b>		<b>873 465</b>	<b>869 520</b>
<b>Sum langsiktig gjeld</b>		<b>1 149 043</b>	<b>1 250 502</b>
<b>Kortsiktig gjeld</b>			
Gjeld til kredittinstitusjoner		126 398	199 655
Leverandørgjeld			23 652
Betalbar skatt	11		529 524
Skyldige offentlige avgifter	2	362 253	444 257
Kortsiktig konserngjeld		1 257 477	359 037
Annen kortsiktig gjeld		502 606	997 959
<b>Sum kortsiktig gjeld</b>		<b>2 248 734</b>	<b>2 554 084</b>
<b>Sum gjeld</b>		<b>3 397 777</b>	<b>3 804 586</b>
<b>SUM EGENKAPITAL OG GJELD</b>		<b>10 846 265</b>	<b>12 628 686</b>



### Konsernets resultatregnskap

Beløp i: NOK	Note	2020	2019
<b>RESULTATREGNSKAP</b>			
<b>Inntekter</b>			
Salgsinntekt	15	64 296 170	118 261 007
Annen driftsinntekt		794 674	1 829 748
<b>Sum inntekter</b>		<b>65 090 844</b>	<b>120 090 755</b>
<b>Kostnader</b>			
Varekostnad		14 595 208	30 549 469
Lønnskostnad	3,4	18 659 941	36 583 899
Avskrivning på varige driftsmidler og immaterielle eiendeler	6,7	4 867 561	6 456 671
Nedskrivning av varige driftsmidler og immaterielle eiendeler	6	200 000	
Annen driftskostnad	3	32 667 276	43 219 055
<b>Sum kostnader</b>		<b>70 989 986</b>	<b>116 809 094</b>
<b>Driftsresultat</b>		<b>-5 899 142</b>	<b>3 281 661</b>
<b>Finansinntekter og finanskostnader</b>			
Annen renteinntekt		3 688	2 011
<b>Sum finansinntekter</b>		<b>3 688</b>	<b>2 011</b>
Annen rentekostnad		726 034	643 957
<b>Sum finanskostnader</b>		<b>726 034</b>	<b>643 957</b>
<b>Netto finans</b>		<b>-722 346</b>	<b>-641 946</b>
<b>Ordinært resultat før skattekostnad</b>		<b>-6 621 488</b>	<b>2 639 715</b>
Skattekostnad på ordinært resultat	11	-1 282 114	757 168
<b>Ordinært resultat etter skattekostnad</b>		<b>-5 339 374</b>	<b>1 882 547</b>
<b>Årsresultat</b>		<b>-5 339 374</b>	<b>1 882 547</b>
Minoritetsinteresser		-147 517	186 835
<b>Årsresultat etter minoritetsinteresser</b>		<b>-5 191 857</b>	<b>1 695 712</b>



### Konsernets balanse

Beløp i: NOK	Note	2020	2019
<b>BALANSE - EIENDELER</b>			
<b>Anleggsmidler</b>			
<b>Immaterielle eiendeler</b>			
Konsesjoner, patenter, lisenser, varemerker og lignende rettigheter	7		47 515
Utsatt skattefordel	11	972 288	227 219
Goodwill	7	3 209 414	3 971 175
<b>Sum immaterielle eiendeler</b>		<b>4 181 702</b>	<b>4 245 909</b>
<b>Varige driftsmidler</b>			
Tomter, bygninger og annen fast eiendom	6,14	6 653 282	6 795 804
Driftsløsøre, inventar, verktøy, kontormaskiner og lignende	6	1 542 908	5 177 969
<b>Sum varige driftsmidler</b>		<b>8 196 190</b>	<b>11 973 773</b>
<b>Finansielle anleggsmidler</b>			
Investeringer i aksjer og andeler		39 000	39 000
Andre fordringer	10	130 775	185 219
<b>Sum finansielle anleggsmidler</b>		<b>169 775</b>	<b>224 219</b>
<b>Sum anleggsmidler</b>		<b>12 547 667</b>	<b>16 443 901</b>
<b>Omløpsmidler</b>			
<b>Varer</b>			
Varer	5,14	1 722 178	2 301 978
<b>Sum varer</b>		<b>1 722 178</b>	<b>2 301 978</b>
<b>Fordringer</b>			
Kundefordringer	10,14	1 060 122	2 858 057
Andre fordringer	10	6 946 708	1 749 335
<b>Sum fordringer</b>		<b>8 006 830</b>	<b>4 607 392</b>
<b>Bankinnskudd, kontanter og lignende</b>			
Bankinnskudd, kontanter og lignende	2,14	4 405 270	3 725 435
<b>Sum bankinnskudd, kontanter og lignende</b>		<b>4 405 270</b>	<b>3 725 435</b>
<b>Sum omløpsmidler</b>		<b>14 134 278</b>	<b>10 634 805</b>



### Konsernets balanse

Beløp i: NOK	Note	2020	2019
<b>SUM EIENDELER</b>		<b>26 681 945</b>	<b>27 078 706</b>
<b>BALANSE - EGENKAPITAL OG GJELD</b>			
<b>Egenkapital</b>			
<b>Innskutt egenkapital</b>			
Selskapskapital	12,13	1 000 000	1 000 000
<b>Sum innskutt egenkapital</b>		<b>1 000 000</b>	<b>1 000 000</b>
<b>Opptjent egenkapital</b>			
Annen egenkapital	12,15	774 509	5 966 366
Minoritetsinteresser			147 517
<b>Sum opptjent egenkapital</b>		<b>774 509</b>	<b>6 113 883</b>
<b>Sum egenkapital</b>		<b>1 774 509</b>	<b>7 113 883</b>
<b>Gjeld</b>			
<b>Langsiktig gjeld</b>			
<b>Annen langsiktig gjeld</b>			
Gjeld til kredittinstitusjoner	14	10 666 664	
Øvrig langsiktig gjeld		873 465	869 520
<b>Sum annen langsiktig gjeld</b>		<b>11 540 129</b>	<b>869 520</b>
<b>Sum langsiktig gjeld</b>		<b>11 540 129</b>	<b>869 520</b>
<b>Kortsiktig gjeld</b>			
Gjeld til kredittinstitusjoner		126 398	3 101 933
Leverandørgjeld	10	7 216 362	3 802 386
Betalbar skatt	11		1 066 569
Skyldige offentlige avgifter	2	1 082 755	5 206 849
Annen kortsiktig gjeld	10	4 941 792	5 897 567
<b>Sum kortsiktig gjeld</b>		<b>13 367 307</b>	<b>19 075 304</b>
<b>Sum gjeld</b>		<b>24 907 436</b>	<b>19 944 824</b>
<b>SUM EGENKAPITAL OG GJELD</b>		<b>26 681 945</b>	<b>27 058 707</b>



## Konsernets balanse

<b>Beløp i: NOK</b>	<b>Note</b>	<b>2020</b>	<b>2019</b>
---------------------	-------------	-------------	-------------

---



## Brønnøysundregistrene

### ÅRSREGNSKAP FOR REGNSKAPSÅRET 2020 - GENERELL INFORMASJON

Journalnummer: 2021 518992

#### Enheten

Organisasjonsnummer: 976 761 545  
Organisasjonsform: Aksjeselskap  
Foretaksnavn: RICKS HOLDING AS  
Forretningsadresse: Veiten 3  
5012 BERGEN

#### Regnskapsår

Årsregnskapets periode: 01.01.2020 - 31.12.2020

#### Konsern

Morselskap i konsern: Ja  
Konsernregnskap lagt ved: Ja

#### Regnskapsregler

Regler for små foretak benyttet: Ja  
Benyttet ved utarbeidelsen av  
årsregnskapet til selskapet: Regnskapslovens alminnelige regler  
Benyttet ved utarbeidelsen av  
årsregnskapet til konsernet: Regnskapslovens alminnelige regler

#### Årsregnskapet fastsatt av kompetent organ

Bekreftet av representant for selskapet: Ove Malvin Strand  
Dato for fastsettelse av årsregnskapet: 15.06.2021

#### Revisjon

Årsregnskapet er utarbeidet av ekstern  
autorisert regnskapsfører: Ja

#### Grunnlag for avgivelse

År 2020: Årsregnskap er elektronisk innlevert.  
År 2019: Tall er hentet fra elektronisk innlevert årsregnskap fra 2020.

*Det er ikke krav til at årsregnskapet m.v. som sendes til Regnskapsregisteret er undertegnet. Kontrollen på at dette er utført ligger hos revisor/enhetens øverste organ. Sikkerheten ivaretas ved at innsender har rolle/rettighet for innsending av årsregnskapet via Altinn, og ved at det bekreftes at årsregnskapet er fastsatt av kompetent organ.*

Brønnøysundregistrene, 20.07.2021



Organisasjonsnr: 976 761 545  
RICKS HOLDING AS

## RESULTATREGNSKAP

<b>Beløp i: NOK</b>	<b>Note</b>	<b>2020</b>	<b>2019</b>
<b>RESULTATREGNSKAP</b>			
<b>Inntekter</b>			
Salgsinntekt		3 763 796	3 250 000
Annen driftsinntekt			60 000
<b>Sum inntekter</b>		<b>3 763 796</b>	<b>3 310 000</b>
<b>Kostnader</b>			
Lønnskostnad		2 501 876	3 375 358
Avskrivning på varige driftsmidler og immaterielle eiendeler	6	553 360	
Annen driftskostnad	3	207 581	228 904
<b>Sum kostnader</b>		<b>3 262 817</b>	<b>3 604 262</b>
<b>Driftsresultat</b>		<b>500 979</b>	<b>-294 262</b>
<b>Finansinntekter og finanskostnader</b>			
Inntekt på investering i datterselskap og tilknyttet selskap			5 395 806
Annen renteinntekt		426	42
<b>Sum finansinntekter</b>		<b>426</b>	<b>5 395 848</b>
Nedskrivning av finansielle eiendeler	8	1 000 000	6 000 000
Annen rentekostnad		109 942	231 141
<b>Sum finanskostnader</b>		<b>1 109 942</b>	<b>6 231 141</b>
<b>Netto finans</b>		<b>-1 109 516</b>	<b>-835 293</b>
<b>Ordinært resultat før skattekostnad</b>			
Skattekostnad på ordinært resultat	11	86 541	479 635
<b>Ordinært resultat etter skattekostnad</b>		<b>-695 078</b>	<b>-1 609 190</b>
<b>Årsresultat</b>		<b>-695 078</b>	<b>-1 609 190</b>
<b>Overføringer og disponeringer</b>			
Konsernbidrag		680 534	
Udekket tap		-1 375 612	-1 609 190
<b>Sum overføringer og disponeringer</b>		<b>-695 078</b>	<b>-1 609 190</b>



Organisasjonsnr: 976 761 545  
RICKS HOLDING AS

## BALANSE

**Beløp i: NOK** **Note** **2020** **2019**

### BALANSE - EIENDELER

#### Anleggsmidler

##### Immaterielle eiendeler

##### Varige driftsmidler

Driftsløsøre, inventar,  
verktøy, kontormaskiner

og lignende

6

1 542 908

**Sum varige driftsmidler**

**1 542 908**

##### Finansielle anleggsmidler

Investering i datterselskap

8

8 379 260

9 379 260

**Sum finansielle**

**anleggsmidler**

**8 379 260**

**9 379 260**

**Sum anleggsmidler**

**9 922 168**

**9 379 260**

#### Omløpsmidler

##### Varer

##### Fordringer

Kundefordringer

10, 14

3 000

3 000

Andre fordringer

10

52 415

355 935

Konsernfordringer

10

760 864

2 703 279

**Sum fordringer**

**816 279**

**3 062 214**

##### Bankinnskudd, kontanter og lignende

Bankinnskudd, kontanter

og lignende

2, 14

107 818

187 212

**Sum bankinnskudd,**

**kontanter og lignende**

**107 818**

**187 212**

**Sum omløpsmidler**

**924 097**

**3 249 426**

**SUM EIENDELER**

**10 846 265**

**12 628 686**

### BALANSE - EGENKAPITAL OG GJELD

#### Egenkapital

##### Innskutt egenkapital

Selskapskapital

12, 13

1 000 000

1 000 000

**Sum innskutt egenkapital**

**1 000 000**

**1 000 000**

##### Opptjent egenkapital

Annen egenkapital

12, 15

6 448 488

7 824 100

**Sum opptjent egenkapital**

**6 448 488**

**7 824 100**



<b>Sum egenkapital</b>		<b>7 448 488</b>	<b>8 824 100</b>
<b>Gjeld</b>			
<b>Langsiktig gjeld</b>			
Utsatt skatt	11	275 578	380 982
<b>Sum avsetninger for forpliktelser</b>		<b>275 578</b>	<b>380 982</b>
<b>Annen langsiktig gjeld</b>			
Øvrig langsiktig gjeld		873 465	869 520
<b>Sum annen langsiktig gjeld</b>		<b>873 465</b>	<b>869 520</b>
<b>Sum langsiktig gjeld</b>		<b>1 149 043</b>	<b>1 250 502</b>
<b>Kortsiktig gjeld</b>			
Gjeld til kredittinstitusjoner		126 398	199 655
Leverandørgjeld			23 652
Betalbar skatt	11		529 524
Skyldige offentlige avgifter	2	362 253	444 257
Kortsiktig konserngjeld		1 257 477	359 037
Annen kortsiktig gjeld		502 606	997 959
<b>Sum kortsiktig gjeld</b>		<b>2 248 734</b>	<b>2 554 084</b>
<b>Sum gjeld</b>		<b>3 397 777</b>	<b>3 804 586</b>
<b>SUM EGENKAPITAL OG GJELD</b>		<b>10 846 265</b>	<b>12 628 686</b>



Organisasjonsnr: 976 761 545  
RICKS HOLDING AS

## KONSERNRESULTATREGNSKAP

<b>Beløp i: NOK</b>	<b>Note</b>	<b>2020</b>	<b>2019</b>
<b>RESULTATREGNSKAP</b>			
<b>Inntekter</b>			
Salgsinntekt	15	64 296 170	118 261 007
Annen driftsinntekt		794 674	1 829 748
<b>Sum inntekter</b>		<b>65 090 844</b>	<b>120 090 755</b>
<b>Kostnader</b>			
Varekostnad		14 595 208	30 549 469
Lønnskostnad	3, 4	18 659 941	36 583 899
Avskrivning på varige driftsmidler og immaterielle eiendeler	6, 7	4 867 561	6 456 671
Nedskrivning av varige driftsmidler og immaterielle eiendeler	6	200 000	
Annen driftskostnad	3	32 667 276	43 219 055
<b>Sum kostnader</b>		<b>70 989 986</b>	<b>116 809 094</b>
<b>Driftsresultat</b>		<b>-5 899 142</b>	<b>3 281 661</b>
<b>Finansinntekter og finanskostnader</b>			
Annen renteinntekt		3 688	2 011
<b>Sum finansinntekter</b>		<b>3 688</b>	<b>2 011</b>
Annen rentekostnad		726 034	643 957
<b>Sum finanskostnader</b>		<b>726 034</b>	<b>643 957</b>
<b>Netto finans</b>		<b>-722 346</b>	<b>-641 946</b>
<b>Ordinært resultat før skattekostnad</b>		<b>-6 621 488</b>	<b>2 639 715</b>
Skattekostnad på ordinært resultat	11	-1 282 114	757 168
<b>Ordinært resultat etter skattekostnad</b>		<b>-5 339 374</b>	<b>1 882 547</b>
<b>Årsresultat</b>		<b>-5 339 374</b>	<b>1 882 547</b>
Minoritetsinteresser		-147 517	186 835
<b>Årsresultat etter minoritetsinteresser</b>		<b>-5 191 857</b>	<b>1 695 712</b>



Organisasjonsnr: 976 761 545  
RICKS HOLDING AS

## KONSERNBALANSE

<u>Beløp i: NOK</u>	<u>Note</u>	<u>2020</u>	<u>2019</u>
<b>BALANSE - EIENDELER</b>			
<b>Anleggsmidler</b>			
<b>Immaterielle eiendeler</b>			
Konsesjoner, patenter, lisenser, varemerker og lignende rettigheter	7		47 515
Utsatt skattefordel	11	972 288	227 219
Goodwill	7	3 209 414	3 971 175
<b>Sum immaterielle eiendeler</b>		<b>4 181 702</b>	<b>4 245 909</b>
<b>Varige driftsmidler</b>			
Tomter, bygninger og annen fast eiendom	6,14	6 653 282	6 795 804
Driftsløsøre, inventar, verktøy, kontormaskiner og lignende	6	1 542 908	5 177 969
<b>Sum varige driftsmidler</b>		<b>8 196 190</b>	<b>11 973 773</b>
<b>Finansielle anleggsmidler</b>			
Investeringer i aksjer og andeler		39 000	39 000
Andre fordringer	10	130 775	185 219
<b>Sum finansielle anleggsmidler</b>		<b>169 775</b>	<b>224 219</b>
<b>Sum anleggsmidler</b>		<b>12 547 667</b>	<b>16 443 901</b>
<b>Omløpsmidler</b>			
<b>Varer</b>			
Varer	5,14	1 722 178	2 301 978
<b>Sum varer</b>		<b>1 722 178</b>	<b>2 301 978</b>
<b>Fordringer</b>			
Kundefordringer	10,14	1 060 122	2 858 057
Andre fordringer	10	6 946 708	1 749 335
<b>Sum fordringer</b>		<b>8 006 830</b>	<b>4 607 392</b>
<b>Bankinnskudd, kontanter og lignende</b>			
Bankinnskudd, kontanter og lignende	2,14	4 405 270	3 725 435
<b>Sum bankinnskudd, kontanter og lignende</b>		<b>4 405 270</b>	<b>3 725 435</b>
<b>Sum omløpsmidler</b>		<b>14 134 278</b>	<b>10 634 805</b>
<b>SUM EIENDELER</b>		<b>26 681 945</b>	<b>27 078 706</b>



## BALANSE - EGENKAPITAL OG GJELD

### Egenkapital

#### Innskutt egenkapital

Selskapskapital	12,13	1 000 000	1 000 000
<b>Sum innskutt egenkapital</b>		<b>1 000 000</b>	<b>1 000 000</b>

#### Opptjent egenkapital

Annen egenkapital	12,15	774 509	5 966 366
Minoritetsinteresser			147 517
<b>Sum opptjent egenkapital</b>		<b>774 509</b>	<b>6 113 883</b>

<b>Sum egenkapital</b>		<b>1 774 509</b>	<b>7 113 883</b>
------------------------	--	------------------	------------------

### Gjeld

#### Langsiktig gjeld

##### Annen langsiktig gjeld

Gjeld til kredittinstitusjoner	14	10 666 664	
Øvrig langsiktig gjeld		873 465	869 520
<b>Sum annen langsiktig gjeld</b>		<b>11 540 129</b>	<b>869 520</b>

<b>Sum langsiktig gjeld</b>		<b>11 540 129</b>	<b>869 520</b>
-----------------------------	--	-------------------	----------------

#### Kortsiktig gjeld

##### Gjeld til

kredittinstitusjoner		126 398	3 101 933
Leverandørgjeld	10	7 216 362	3 802 386
Betalbar skatt	11		1 066 569
Skyldige offentlige avgifter	2	1 082 755	5 206 849
Annen kortsiktig gjeld	10	4 941 792	5 897 567
<b>Sum kortsiktig gjeld</b>		<b>13 367 307</b>	<b>19 075 304</b>

<b>Sum gjeld</b>		<b>24 907 436</b>	<b>19 944 824</b>
------------------	--	-------------------	-------------------

<b>SUM EGENKAPITAL OG GJELD</b>		<b>26 681 945</b>	<b>27 058 707</b>
---------------------------------	--	-------------------	-------------------



Organisasjonsnr: 976 761 545  
RICKS HOLDING AS

NOTEOPPLYSNINGER - SELSKAP - alle poster oppgitt i hele tall

## Note

### Antall aksjer og aksjeeiere

<u>Aksjeklasse</u>	<u>Ant. aksjer</u>	<u>Pålydende</u>	<u>Bokført verdi</u>
Ordinære aksjer	200.00	5000.00	1000000.00

<u>Aksjeeiere - fritekst</u>	<u>Antall</u>	<u>Eierandel</u>	<u>Aksjeklasse</u>
Leli AS	100.00	50.00%	Ordinære aksjer
Mot AS	100.00	50.00%	Ordinære aksjer

<u>Sum</u>	<u>Sum antall</u>	<u>Sum eierandel</u>
	200.00	100.00%

## Note

3

### Lønn og ytelser

<u>Lønn</u>	<u>Årets</u>	<u>Fjorårets</u>
	2140225.00	2895858.00

<u>Arbeidsgiveravgift</u>	<u>Årets</u>	<u>Fjorårets</u>
	299881.00	416960.00

<u>Pensjonskostnader</u>	<u>Årets</u>	<u>Fjorårets</u>
	60514.00	61308.00

<u>Andre ytelser</u>	<u>Årets</u>	<u>Fjorårets</u>
	1256.00	1232.00

<u>Sum lønnskostnader</u>	<u>Årets</u>	<u>Fjorårets</u>
	2501876.00	3375358.00

## Note

3

### Ytelser til ledende personer

#### Ytelser til daglig leder

<u>Ytelser</u>	<u>Lønn</u>	<u>Pensj.forpl.</u>	<u>Andre godtgj.</u>
	649015.00	0.00	4392.00

## Note



3

## Ytelser til andre ledende personer

<u>Ledende person</u>	<u>Lønn</u>	<u>Pensj.forpl.</u>	<u>Andre godtgj.</u>
Styrets leder	735683.00	0.00	4392.00
<u>Sum ytelse andre led.pers.</u>	<u>735683.00</u>	<u>Pensj.forpl.</u>	<u>Andre godtgj.</u>
			4392.00

## Note

### Ytelser til revisjon

<u>Revisjon</u>	<u>Årets</u>	<u>Fjorårets</u>
	62300.00	61000.00
<u>Sum godtgjørelse til revisor</u>	<u>Årets</u>	<u>Fjorårets</u>
	62300.00	61000.00

## Note

3

## Antall årsverk i regnskapsåret

Virksomheten har hatt følgende antall årsverk:

3.00

## Note

### Obligatorisk tjenstepensjon

Er virksomheten pliktig til å ha tjenstepensjonsordning etter lov:

Ja

Oppfyller pensjonsordning lovkravene: Ja

## Note

## Lån og sikkerhetsstillelse til ledende personer og aksjeeiere

Er det gitt lån eller sikkerhetsstillelse til ledende personer: Nei

## Note

8

## Konsern, tilknyttet selskap og datterselskap

### Tilknyttet selskap/datterselskap

<u>Navn og adresse</u>	<u>Eierandel</u>	<u>Stemmeandel</u>	<u>Egenkapital</u>	<u>Resultat</u>
Ricks AS	100.00%	100.00%	-331828.00	-2012863.00
Utsikten	100.00%	100.00%	-172306.00	-2870010.00
Restaurantdrift AS				



Konsernregnskapet inngår i konsolideringen til morselskap: Ja

<u>Navn</u>	<u>Forretningskontor</u>
Ricks Holding AS	Bergen



Organisasjonsnr: 976 761 545  
RICKS HOLDING AS

NOTEOPPLYSNINGER - KONSERN

- alle poster oppgitt i hele tall



Til generalforsamlingen i Ricks Holding AS

## Uavhengig revisors beretning

### Uttalelse om revisjonen av årsregnskapet

#### Konklusjon

Vi har revidert Ricks Holding AS' årsregnskap som viser et underskudd i selskapsregnskapet på kr 695 078 og et underskudd i konsernregnskapet på kr 5 339 374. Årsregnskapet består av:

- selskapsregnskapet, som består av balanse per 31. desember 2020, resultatregnskap og kontantstrømoppstilling for regnskapsåret avsluttet per denne datoen og noter til årsregnskapet, herunder et sammendrag av viktige regnskapsprinsipper, og
- konsernregnskapet, som består av balanse per 31. desember 2020, resultatregnskap og kontantstrømoppstilling for regnskapsåret avsluttet per denne datoen og noter til årsregnskapet, herunder et sammendrag av viktige regnskapsprinsipper.

Etter vår mening:

- er årsregnskapet avgitt i samsvar med lov og forskrifter
- gir det medfølgende selskapsregnskapet et rettviseende bilde av den finansielle stillingen til Ricks Holding AS per 31. desember 2020 og av selskapets resultater og kontantstrømmer for regnskapsåret som ble avsluttet per denne datoen i samsvar med regnskapslovens regler og god regnskapsskikk i Norge.
- gir det medfølgende konsernregnskapet et rettviseende bilde av den finansielle stillingen til konsernet Ricks Holding AS per 31. desember 2020 og av konsernets resultater og kontantstrømmer for regnskapsåret som ble avsluttet per denne datoen i samsvar med regnskapslovens regler og god regnskapsskikk i Norge.

#### Grunnlag for konklusjonen

Vi har gjennomført revisjonen i samsvar med lov, forskrift og god revisjonsskikk i Norge, herunder de internasjonale revisjonsstandardene International Standards on Auditing (ISA-ene). Våre oppgaver og plikter i henhold til disse standardene er beskrevet i Revisors oppgaver og plikter ved revisjon av årsregnskapet. Vi er uavhengige av selskapet og konsernet slik det kreves i lov og forskrift, og har overholdt våre øvrige etiske forpliktelser i samsvar med disse kravene. Etter vår oppfatning er innhentet revisjonsbevis tilstrekkelig og hensiktsmessig som grunnlag for vår konklusjon.

#### Vesentlig usikkerhet knyttet til fortsatt drift

Vi gjør oppmerksom på note 15 i regnskapet, som angir at coronaviruset har hatt stor negativ effekt på selskapets og konsernets økonomiske resultater og det forventes en stor negativ effekt i 2021. Disse hendelsene eller forholdene og andre omstendigheter som er beskrevet i note 15 indikerer at det foreligger en vesentlig usikkerhet som kan skape tvil av betydning om selskapets evne til fortsatt drift. Vår konklusjon er ikke modifisert som følge av dette forholdet.

#### Øvrig informasjon

Ledelsen er ansvarlig for øvrig informasjon. Øvrig informasjon omfatter informasjon i årsrapporten bortsett fra årsregnskapet og den tilhørende revisjonsberetningen.

Vår uttalelse om revisjonen av årsregnskapet dekker ikke øvrig informasjon, og vi attesterer ikke den øvrige informasjonen.

Bjørgvin Revisjon AS  
Solheimsgaten 11, 5058 Bergen  
Postboks 2373 Solheimsviken  
5824 Bergen

Telefon: 55 20 99 99  
Telefax: 55 20 99 88  
E-post: [post@bjorgvin.no](mailto:post@bjorgvin.no)  
Hjemmeside: [www.bjorgvin.no](http://www.bjorgvin.no)

Org.nr: NO 888 976 272 MVA  
Registrerte og statsautoriserte revisorer  
Medlem av Den norske Revisorforening



I forbindelse med revisjonen av årsregnskapet er det vår oppgave å lese øvrig informasjon med det formål å vurdere hvorvidt det foreligger vesentlig inkonsistens mellom øvrig informasjon og årsregnskapet, kunnskap vi har opparbeidet oss under revisjonen, eller hvorvidt den tilsynelatende inneholder vesentlig feilinformasjon.

Dersom vi konkluderer med at den øvrige informasjonen inneholder vesentlig feilinformasjon er vi pålagt å rapportere det. Vi har ingenting å rapportere i så henseende.

#### *Styrets og daglig leders ansvar for årsregnskapet*

Styret og daglig leder (ledelsen) er ansvarlig for å utarbeide årsregnskapet i samsvar med lov og forskrifter, herunder for at det gir et rettviseende bilde i samsvar med regnskapslovens regler og god regnskapsskikk i Norge. Ledelsen er også ansvarlig for slik intern kontroll som den finner nødvendig for å kunne utarbeide et årsregnskap som ikke inneholder vesentlig feilinformasjon, verken som følge av misligheter eller utilsiktede feil.

Ved utarbeidelsen av årsregnskapet er ledelsen ansvarlig for å ta standpunkt til selskapets og konsernets evne til fortsatt drift, og på tilbørlig måte å opplyse om forhold av betydning for fortsatt drift. Forutsetningen om fortsatt drift skal legges til grunn for årsregnskapet så lenge det ikke er sannsynlig at virksomheten vil bli avvirket.

#### *Revisors oppgaver og plikter ved revisjonen av årsregnskapet*

Vårt mål med revisjonen er å oppnå betryggende sikkerhet for at årsregnskapet som helhet ikke inneholder vesentlig feilinformasjon, verken som følge av misligheter eller utilsiktede feil, og å avgi en revisjonsberetning som inneholder vår konklusjon. Betryggende sikkerhet er en høy grad av sikkerhet, men ingen garanti for at en revisjon utført i samsvar med lov, forskrift og god revisjonsskikk i Norge, herunder ISA-ene, alltid vil avdekke vesentlig feilinformasjon som eksisterer. Feilinformasjon kan oppstå som følge av misligheter eller utilsiktede feil. Feilinformasjon blir vurdert som vesentlig dersom den enkeltvis eller samlet med rimelighet kan forventes å påvirke økonomiske beslutninger som brukerne foretar basert på årsregnskapet.

For videre beskrivelse av revisors oppgaver og plikter vises det til:  
<https://revisorforeningen.no/revisjonsberetninger>

#### **Uttalelse om andre lovmessige krav**

##### *Konklusjon om årsberetningen*

Basert på vår revisjon av årsregnskapet som beskrevet ovenfor, mener vi at opplysningene i årsberetningen om årsregnskapet og forutsetningen om fortsatt drift er konsistente med årsregnskapet og i samsvar med lov og forskrifter.

##### *Konklusjon om registrering og dokumentasjon*

Basert på vår revisjon av årsregnskapet som beskrevet ovenfor, og kontrollhandlinger vi har funnet nødvendig i henhold til internasjonal standard for attestasjonsoppdrag (ISAE) 3000 «Attestasjonsoppdrag som ikke er revisjon eller forenklet revisorkontroll av historisk finansiell informasjon», mener vi at ledelsen har oppfylt sin plikt til å sørge for ordentlig og oversiktlig registrering og dokumentasjon av selskapets regnskapsopplysninger i samsvar med lov og god bokføringsskikk i Norge.

Bergen, 25. juni 2021  
Bjørgvin Revisjon AS

Arve Hordvik  
Statsautorisert revisor

Bjørgvin Revisjon AS  
Solheimsgaten 11, 5058 Bergen  
Postboks 2373 Solheimsviken  
5824 Bergen

Telefon: 55 20 99 99  
Telefax: 55 20 99 88  
E-post: [post@bjorgvin.no](mailto:post@bjorgvin.no)  
Hjemmeside: [www.bjorgvin.no](http://www.bjorgvin.no)

Org.nr: NO 888 976 272 MVA  
Registrerte og statsautoriserte revisorer  
Medlem av Den norske Revisorforening



Ricks Holding AS

---

## Årsrapport for 2020

### Årsberetning

#### Årsregnskap og konsernregnskap

- Resultatregnskap
- Balanse
- Noter
- Kontantstrømoppstilling

### Revisjonsberetning



## Årsberetning 2020

### Ricks Holding AS

Adresse: Veiten 3, 5012 BERGEN

Org.nr: 976761545 MVA

#### Virksomhetens art

Ricks Holding AS leverer administrasjonstjenester til selskaper innen konsernet samt eier aksjer i andre selskaper. Konsernet driver med restaurant, nattklubb og skjenkesteder i Bergen. Selskapet og samtlige datterselskaper i konsernet har forretningslokale i Bergen kommune.

#### Utvikling i resultat og stilling

Omsetningen i selskapet er kr 3,3 mill som er på nivå med fjoråret. Årets resultat er kr - 0,7 mill. Totalkapitalen i selskapet ved utgangen av året var kr 10,8 mill.

Selskapets egenkapital var kr 7,4 mill og utgjør ca. 70 % av balansen.

Omsetningen i konsernet var på kr 65,1 mill ( i 2019 kr 120,1 mill.) Konsernet fikk et underskudd på kr - 5,3 mill.

Styret mener at det fremlagte årsregnskapet gir et rettvisende bilde over utviklingen og resultatet av foretakets og konsernets virksomhet og stilling.

#### Forsknings- og utviklingsaktiviteter

Verken selskapet eller datterselskapene har hatt forsknings- og utviklingsaktiviteter i 2020.

Selskapet har ikke i 2020 foretatt investeringer.

#### Fortsatt drift

Konsernet har positiv egenkapital. Andel egenkapital utgjør 6,6% mot 26,2% i fjor.

Konsernet har fortsatt å redusere sin balanse fra kr 27,0 mill til kr 26,7 mil. Reduksjon av balansen har medført at kortsiktig gjeld er redusert for tredje år på rad.

Konsernet er ikke eksponert for valutarisiko da alle konsernets inntekter og utgifter er i norske kroner. Virksomheten i deler av konsernet er avhengig av været.

Basert på ovenstående og i samsvar med regnskapsloven § 3-3 bekreftes det at forutsetningene for fortsatt drift er tilstede både for morselskapet og konsernet. Morselskapets egenkapital er knyttet opp i verdiutviklingen av datterselskapene. I den grad disse verdiene reduseres mer enn 70% er store deler av morselskapets egenkapital tapt.

Det vises forøvrig til note 15 for styrets vurdering av hendelser i 2020. Det er i dag stor usikkerhet rundt selskapets inntekts potensiale som følge av Covid19 og myndighetenes behandling av dette. Våre datterselskap har mottatt støtte under kompensasjonsordningen, samt mottatt lån iht krisepakken fra staten. Denne fasen er tilfredsstillende til å sikre videre drift pt.



#### Arbeidsmiljø

Styret anser arbeidsmiljøet som tilfredsstillende både i selskapet og i konsernet, og har ikke iverksatt spesielle tiltak på dette området i 2020. Det har ikke vært skader eller ulykker i 2020. Samlet sykefravær i selskapet har vært 0% mens sykefraværet i konsernet er 1,7%.

#### Likestilling

Selskapet har i 2020 sysselsatt totalt 3 ansatte, og styret har hatt fire medlemmer. Samtlige ansatte er menn. Blant styremedlemmene har det vært 4 menn. I konsernet er det ansatt 42,5 årsverk hvorav 45% er menn og 55% kvinner.


#### Diskriminering

Både selskapet og konsernet har som policy og ikke behandle kvinner og menn.

#### Ytre miljø

Selskapets virksomhet forurenser ikke det ytre miljø. Konsernet forurenser ikke det ytre miljø mer enn det som er vanlig for bedrifter av denne type. Alle offentlige påbud og regler følges.


Bergen, 15. juni 2021  
Styret for Ricks Holding AS



Ove Strand  
Styrefører



Rune Michelsen  
Styremedlem



Petter Arnesen  
Styremedlem



Tom Gren  
Styremedlem/daglig leder






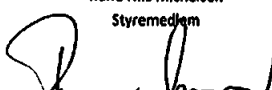
## Ricks Holding AS

## Balanse pr. 31. desember

Morselskap				Konsern	
2020	2019		Note	2020	2019
		<b>Anleggsmidler</b>			
		<i>Immaterielle eiendeler</i>			
		Konsesjoner, patenter, lisenser,			
0	0	varemerker	7	0	47 515
0	0	Utsatt skattefordel	11	972 288	227 219
0	0	Goodwill	7	3 209 414	3 971 175
<u>0</u>	<u>0</u>	Sum immaterielle eiendeler		<u>4 181 702</u>	<u>4 245 909</u>
		<i>Varige driftsmidler</i>			
9	0	Tomter, bygninger og annen fast eiendom	6,14	6 653 282	6 795 804
1 542 908	0	Driftsløsøre, inventar, verktøy,			
<u>1 542 908</u>	<u>0</u>	kontormaskiner og lignende	6	<u>1 542 908</u>	<u>5 177 969</u>
		Sum varige driftsmidler		<u>8 196 190</u>	<u>11 953 773</u>
		<i>Finansielle anleggsmidler</i>			
8 379 260	9 379 260	Investeringer i datterselskap	8		0
0	0	Investeringer i aksjer og andeler		39 000	39 000
0	0	Andre fordringer	10	130 775	185 219
<u>8 379 260</u>	<u>9 379 260</u>	Sum finansielle anleggsmidler		<u>169 775</u>	<u>224 219</u>
<u>9 922 168</u>	<u>9 379 260</u>	<b>Sum anleggsmidler</b>		<u>12 547 667</u>	<u>16 423 901</u>
		<b>Omløpsmidler</b>			
0	0	Varer	5,14	1 722 178	2 301 978
		<i>Fordringer</i>			
3 000	3 000	Kundefordringer	10,14	1 060 122	2 858 057
813 279	3 059 214	Andre fordringer	10	6 946 708	1 749 335
<u>816 279</u>	<u>3 062 214</u>	Sum fordringer		<u>8 006 830</u>	<u>4 607 392</u>
107 818	187 212	Bankinnskudd, kontanter og lignende	2,14	4 405 270	3 725 435
<u>924 097</u>	<u>3 249 426</u>	<b>Sum omløpsmidler</b>		<u>14 134 278</u>	<u>10 634 805</u>
<u>10 846 265</u>	<u>12 628 686</u>	<b>Sum eiendeler</b>		<u>26 681 945</u>	<u>27 058 706</u>

**Ricks Holding AS****Balanse pr. 31. desember**

Morselskap		Note	Konsern	
2020	2019		2020	2019
<b>Egenkapital</b>				
<b>Innskutt egenkapital</b>				
1 000 000	1 000 000	12,13	1 000 000	1 000 000
1 000 000	1 000 000	12	1 000 000	1 000 000
<b>Opptjent egenkapital</b>				
6 448 488	7 824 100	12,15	774 509	5 966 366
6 448 488	7 824 100	12,15	774 509	5 966 366
0	0		0	147 517
7 448 488	8 824 100	12	1 774 509	7 113 883
<b>Gjeld</b>				
<b>Annen langsiktig gjeld</b>				
275 578	380 982	11		
873 465	869 520	14	10 666 664	869 520
1 149 043	1 250 502		873 465	869 520
<b>Kortsiktig gjeld</b>				
126 398	199 655		126 398	3 101 933
0	23 652	10	7 216 362	3 802 386
0	529 524		0	1 066 569
362 253	444 257	2	1 082 755	5 206 849
1 760 083	1 356 996	10	4 941 792	5 897 567
2 248 734	2 554 084		13 367 307	19 075 304
3 397 777	3 804 586		24 907 436	19 944 824
10 846 265	12 628 686		26 681 945	27 058 707

31. desember 2019  
Bergen, 15. juni 2021  
Svein Strand  
Styrets leder  
Tom Greni  
Styremedlem / Daglig leder  
Rune Nils Michelsen  
Styremedlem  
  
Petter Arnesen  
Styremedlem



## Ricks Holding AS

---

### Noter til regnskapet for 2020

#### Note 1 - Regnskapsprinsipper

Årsregnskapet er satt opp i samsvar med regnskapslovens bestemmelser og god regnskapsskikk.

##### *Konsolidering*

Konsernregnskapet omfatter morselskapet Ricks Holding AS, og selskaper som Ricks Holding AS har bestemmende innflytelse over. Bestemmende innflytelse oppnås normalt når konsernet eier mer enn 50% av aksjene i selskapet, og konsernet er i stand til å utøve faktisk kontroll over selskapet. Minoritetsinteresser inngår i konsernets egenkapital. Konsernregnskapet er utarbeidet som om konsernet var en økonomisk enhet. Transaksjoner og mellomværende mellom selskapene i konsernet er eliminert. Konsernregnskapet er utarbeidet etter ensartede prinsipper, ved at datterselskapet følger de samme regnskapsprinsipper som morselskapet.

Oppkjøpsmetoden benyttes ved regnskapsføring av virksomhetssammenslutninger. Selskaper som er kjøpt eller solgt i løpet av året inkluderes i konsernregnskapet fra det tidspunktet kontroll oppnås og inntil kontroll opphører.

Tilknyttede selskaper er enheter hvor konsernet har betydelig (men ikke bestemmende) innflytelse, over den finansielle og operasjonelle styringen (normalt ved eierandel på mellom 20 % og 50 %). Konsernregnskapet inkluderer konsernets andel av resultat fra tilknyttede selskaper regnskapsført etter egenkapitalmetoden fra det tidspunktet betydelig innflytelse oppnås og inntil slik innflytelse opphører.

Når konsernets tapsandel overstiger investeringen i et tilknyttet selskap, reduseres konsernets balanseførte verdi til null og ytterligere tap regnskapsføres ikke med mindre konsernet har en forpliktelse til å dekke dette tapet.

##### *Datterselskap/tilknyttet selskap*

Datterselskapet og tilknyttede selskaper vurderes etter kostmetoden i selskapsregnskapet. Investeringen er vurdert til anskaffelseskost for aksjene med mindre nedskrivning har vært nødvendig. Det er foretatt nedskrivning til virkelig verdi når verdifall skyldes årsaker som ikke kan antas å være forbigående og det må anses nødvendig etter god regnskapsskikk. Nedskrivninger er reversert når grunnlaget for nedskrivning ikke lenger er til stede.

Utbytte og andre utdelinger er inntektsført samme år som det er avsatt i datterselskapet. Overstiger utbytte andel av tilbakeholdt resultat etter kjøpet, representerer den overskytende del tilbakebetaling av investert kapital, og utdelingene er fratrukket investeringens verdi i balansen.

##### *Salgsinntekter*

Inntektsføring ved salg av varer skjer på leveringstidspunktet.

##### *Klassifisering og vurdering av balanseposter*

Omløpsmidler og kortsiktig gjeld omfatter poster som forfaller til betaling innen ett år etter balansedagen, samt poster som knytter seg til varekretsløpet. Øvrige poster er klassifisert som anleggsmiddel/langsiktig gjeld.

Omløpsmidler vurderes til laveste av anskaffelseskost og virkelig verdi. Kortsiktig gjeld balanseføres til nominelt beløp på etableringstidspunktet.

Anleggsmidler vurderes til anskaffelseskost, men nedskrives til virkelig verdi ved verdifall som ikke forventes å være forbigående. Anleggsmidler med begrenset økonomisk levetid avskrives planmessig. Langsiktig gjeld balanseføres til nominelt beløp på etableringstidspunktet.



## Ricks Holding AS

### Noter til regnskapet for 2020

#### *Fordringer*

Kundefordringer og andre fordringer er oppført i balansen til pålydende etter fradrag for avsetning til forventet tap. Avsetning til tap gjøres på grunnlag av individuelle vurderinger av de enkelte fordringene.

#### *Varebeholdninger*

Lager av innkjøpte varer er verdsatt til laveste av anskaffelseskost og virkelig verdi. Anskaffelseskost vurderes etter FIFO- prinsippet. Egentilvirkede ferdigvarer og varer under tilvirkning er vurdert til full tilvirkningskost. Det foretas nedskrivning for påregnelig ukurans.

#### *Varige driftsmidler*

Varige driftsmidler balanseføres og avskrives over driftsmidlets forventede økonomiske levetid. Direkte vedlikehold av driftsmidler kostnadsføres løpende under driftskostnader, mens påkostninger eller forbedringer tillegges driftsmidlets kostpris og avskrives i takt med driftsmidlet. Dersom gjenvinnbart beløp av driftsmiddelet er lavere enn balanseført verdi foretas nedskrivning til gjenvinnbart beløp. Gjenvinnbart beløp er det høyeste av netto salgsverdi og verdi i bruk. Verdi i bruk er nåverdien av de fremtidige kontantstrømmene som eiendelen vil generere.

#### *Pensjoner*

Selskapet har en innskuddsbasert pensjonsordning. Ved regnskapsføring av pensjon medtas påløpne innbetalinger til ordningen fortløpende.

#### *Skatter*

Skattekostnaden i resultatregnskapet omfatter både periodens betalbare skatt og endring i utsatt skatt. Utsatt skatt er beregnet med 22% på grunnlag av de midlertidige forskjeller som eksisterer mellom regnskapsmessige og skattemessige verdier, samt ligningsmessig underskudd til fremføring ved utgangen av regnskapsåret. Skatteøkende og skattereduserende midlertidige forskjeller som reverserer eller kan reversere i samme periode er utlignet og nettoført. Netto utsatt skattefordel balanseføres i den grad det er sannsynlig at denne kan bli nyttiggjort.

#### *Kontantstrømoppstilling*

Kontantstrømoppstillingen er utarbeidet etter den indirekte metode. Kontanter og kontantekvivalenter omfatter kontanter, bankinnskudd og andre kortsiktige, likvide plasseringer.

#### *Bruk av estimater*

Ledelsen har brukt estimater og forutsetninger som har påvirket resultatregnskapet og verdsettelsen av eiendeler og gjeld, samt usikre eiendeler og forpliktelser på balansedagen under utarbeidelsen av årsregnskapet i henhold til god regnskapsskikk.

### Note 2 - Bankinnskudd

	<b>2020</b>
Bundne skattetrekkmidler Ricks Holding AS	106 139
Bundne skattetrekkmidler Konsern	239 269
Bunden bankkonto i Ricks AS som sikkerhet for lån	200 228



## Ricks Holding AS

### Noter til regnskapet for 2020

#### Note 3 - Lønnskostnader, antall ansatte, lån til ansatte og godtgjørelse til revisor

<i>Lønnskostnader (morselskap)</i>	2020	2019
Lønninger	2 140 225	2 895 858
Arbeidsgiveravgift	299 881	416 960
Pensjonskostnader	60 514	61 308
Andre ytelser	1 256	1 232
Sum	<u>2 501 876</u>	<u>3 375 358</u>

Selskapet har i regnskapsåret sysselsatt totalt 3 årsverk.

<i>Lønnskostnader (konsern)</i>	2020	2019
Lønninger	15 710 736	30 226 453
Arbeidsgiveravgift	2 172 134	4 340 372
Pensjonskostnader	302 085	476 485
Andre ytelser	474 986	1 540 589
Sum	<u>18 659 941</u>	<u>36 583 899</u>

Konsernet har i regnskapsåret sysselsatt totalt 42,5 årsverk.

#### Ytelser til ledende personer i Ricks Holding AS

	Lønn	Andre godtgjørelser
Daglig leder	649 015	4 392
Medlem av styret	735 683	4 392

Vedrørende lønn til styret og daglig leder i datterselskapene så vises det til de enkelte årsregnskaper.

<i>Godtgjørelse til revisor er fordelt på følgende:</i>	Ricks Holding	Konsern
Revisjon	62 300	235 800
Andre tjenester	0	0

Merverdiavgift er ikke inkludert i revisjonshonoraret.

#### Note 4 - Pensjonskostnader

Konsernets selskaper er pliktig til å ha tjenstepensjonsordning etter lov om obligatorisk tjenstepensjon. Konsernets pensjonsordninger tilfredsstiller kravene i denne lov.

Alle selskapene har en innskuddsbasert pensjonsordning som kostnadsføres løpende. I konsernet er det kostnadsført totalt kr 302 085 i pensjonskostnad.



## Ricks Holding AS

### Noter til regnskapet for 2020

#### Note 5 – Varer (konsern)

	2020	2019
Innkjøpet varer for videresalg	1 722 178	2 301 978

Varene er vurdert til laveste verdi av anskaffelseskost og virkelig verdi.

#### Note 6 - Varige driftsmidler

##### Ricks Holding AS

	Kunst	Driftsløsøre, inventar, verktøy mm.	Sum
Anskaffelseskost 01.01.	0	454 500	454 500
Tilgang kjøpte driftsmidler	20 000	2 076 268	2 096 268
<b>Anskaffelseskost 31.12.</b>	<b>20 000</b>	<b>2 530 768</b>	<b>2 550 768</b>
Akk.avskrivning 31.12.	0	-1 007 860	-1 007 860
<b>Balanseført pr. 31.12.</b>	<b>20 000</b>	<b>1 522 908</b>	<b>1 542 908</b>

Årets avskrivninger	0	553 360	553 360
---------------------	---	---------	---------

Økonomisk levetid	3-5 år
Avskrivningsplan	Lineær

Selskapet har i 2020 kjøpt utstyr og inventar fra datterselskapene Ricks AS og Utsikten Restaurantdrift AS for i alt kr 2 096 268. Utstyret er leiet tilbake til datterselskapene. Inntektsført leie i 2020 er kr 763 796.

##### Ricks konsern

	Kunst	Fast eiendom og Bygnings- messig Innredning	Driftsløsøre, inventar o.l	Sum
Anskaffelseskost 01.01.	772 738	43 389 990	33 388 378	77 551 106
Tilgang kjøpte driftsmidler	0	500 701	0	500 701
Avgang solgte driftsmidler	0	0	0	0
<b>Anskaffelseskost 31.12.</b>	<b>772 738</b>	<b>43 890 691</b>	<b>33 388 378</b>	<b>78 051 807</b>
Akk. av- og nedskrivning 31.12.	-200 000	-37 810 147	-31 845 470	69 855 617
<b>Balanseført pr. 31.12.</b>	<b>572 738</b>	<b>6 080 544</b>	<b>1 542 908</b>	<b>8 196 190</b>

Årets av- og nedskrivninger	200 000	832 482	3 225 803	4 305 800
-----------------------------	---------	---------	-----------	-----------

Økonomisk levetid	2-10 år	5-10 år
Avskrivningsplan	Lineær	Lineær



## Ricks Holding AS

### Noter til regnskapet for 2020

#### Note 7 - Immaterielle eiendeler

##### Ricks Konsern

	Webside	Goodwill
Anskaffelseskost 01.01.	95 030	7 617 613
Tilgang kjøpte driftsmidler		0
Anskaffelseskost 31.12.	95 030	7 617 613
Akk.avskrivning 31.12.	-47 515	-4 408 199
Balanseført pr. 31.12.	47 515	3 209 414
Årets avskrivninger	47 515	761 761
Økonomisk levetid	2 år	10år
Avskrivningsplan	Lineær	Lineær

Goodwill består av merverdier i forbindelse med kjøp av aksjer i Utsikten Restaurant AS.

#### Note 8 - Datterselskap, tilknyttet selskap m v

Selskap	Ervervet	Kontor	Eier- andel	Stemme- andel	Resultat 2020	Egenkapital pr. 31.12	Bokført verdi pr. 31.12
Ricks AS		Bergen	100 %	100 %	-2 012 863	-331 828	0
Utsikten Restauratdriift AS		Bergen	90 %	90 %	-2 870 010	-172 306	8 379 260
Sum							8 379 260

Ricks Holding AS yter regnskapstjenester og andre administrative tjenester til sine datterselskaper. I tillegg leier Ricks Holding AS ut diverse utstyr til datterselskapene.

Aksjene i Ricks AS er i 2020 skrevet ned med kr 1 000 000.

#### Note 9 – Langsiktige fordringer

<i>Fordringer med forfall senere enn et år</i>	2020	2019
Depositum og forskuddsleie	130 775	185 219



## Ricks Holding AS

### Noter til regnskapet for 2020

#### Note 10 - Mellomværende med selskap i samme konsern og tilknyttet selskap

<i>Fordringer</i>	2020	2019
Kundefordringer	0	0
Konsernbidrag til gode	0	2 703 279
Andre fordringer	760 864	327 611
Sum	<u>760 864</u>	<u>3 030 890</u>

<i>Gjeld</i>	2020	2019
Annen kortsiktig gjeld	384 998	359 037
Avsatt skyldig konsernbidrag	872 479	0
Sum	<u>1 257 477</u>	<u>359 037</u>

#### Note 11 - Skatt

<i>Årets skattekostnad fordeler seg på:</i>	Ricks Konsern	Ricks Holding
	2020	2020
Betalbar skatt	- 537 045	191 945
Endring utsatt skatt	-745 069	-105 404
Årets totale skattekostnad	<u>- 1 282 114</u>	<u>86 541</u>

<i>Beregning av årets skattegrunnlag:</i>	2020	2019
Ordinært resultat før skattekostnad	-6 621 488	-608 537
Permanente forskjeller	32 285	1 910
Endring i midlertidige forskjeller	734 326	479 106
Avgitt konsernbidrag til datterselskap		-872 479
Nedskrivning på aksjer		1 000 000
Årets skattegrunnlag	<u>-5 854 877</u>	<u>0</u>
Betalbar skatt (23%) av årets skattegrunnlag	<u>0</u>	<u>0</u>

<i>Oversikt over midlertidige forskjeller</i>	2020	2020
Driftsmidler	-3 099 136	-188 551
Utestående fordringer	-109 188	0
Gevinst og tapskonto	1 441 180	1 441 180
Underskudd til framføring	-2 652 344	0
Netto midlertidige forskjeller pr 31.12	<u>-4 419 488</u>	<u>1 252 629</u>
Utsatt skattefordel/Utsatt skatt (22%)	972 288	275 578



## Ricks Holding AS

### Noter til regnskapet for 2020

#### Note 12 - Egenkapital

##### Ricks Konsern

	Aksjekapital	Annen egenkapital	Minoritet	Sum
Egenkapital 01.01.2020	1 000 000	5 966 366	147 517	7 113 883
Årsresultat	0	-5 191 857	-147 517	-5 339 374
Egenkapital 31.12.2020	1 000 000	774 509	0	1 774 509

##### Ricks Holding AS

	Aksjekapital	Annen Egenkapital	Sum
Egenkapital 01.01.2020	1 000 000	7 824 100	8 824 100
Årsresultat	0	-695 078	-695 078
Avgitt konsernbidrag	0	-680 534	-680 534
Egenkapital 31.12.2020	1 000 000	6 448 488	7 448 488

#### Note 13 - Aksjekapital og aksjonærinformasjon

Aksjekapitalen består av:

	Antall	Pålydende	Balanseført
Ordinære aksjer	200	5 000 kr	1 000 000

Oversikt over aksjonærene i selskapet pr. 31.12:

	Ordinære aksjer	Eier-Andel	Stemme-Andel
Leli AS	100	50 %	50 %
Mot AS	100	50 %	50 %
Sum	200	100 %	100 %

#### Note 14 - Pant og garantier

<i>Pantsikret gjeld</i>	2020	2019
Gjeld til kredittinstitusjoner	10 666 664	2 902 278

<i>Sikret i panteobjekt med bokførte verdier:</i>	2020	2019
Driftsmidler	6 100 546	10 387 225
Bundet bankinnskudd	200 228	0
Varer	1 234 417	1 581 268
Debitorer	659 495	439 849
Sum	8 194 686	12 408 342



## **Ricks Holding AS**

---

### **Noter til regnskapet for 2020**

#### **Note 15 - Hendelser etter balansedagen – Covid 19**

Utbruddet av coronaviruset (COVID-19) i første kvartal 2020 har hatt stor negativ effekt på konsernets drift og økonomiske resultater i 2020 og det forventes en stor negativ effekt i 2021. Driften i datterselskapene har som en følge av utbruddet vært sterkt redusert og stengt i perioder.

Konsernet har innteksført kr 11 849 186 i tilskudd fra staten og Bergen Kommune i 2020. Dette dekker dog bare deler av det tap som Covid 19 epidemien har påført konsernet.

Konsernet er i dag i stand til å dekke alle løpende forpliktelser bortsatt fra husleie. Dette er etter forståelse med huseierne. Alle andre kreditorer betales ved forfall og konsernet er og i stand til å dekke alle forpliktelser overfor konsernets ansatte.

Konsernet følger nøye med på effekten av det pågående COVID-19-utbruddet og vil til enhver tid iverksette tiltak som kreves for å minimere den negative innvirkningen på vår drift og økonomiske resultater.

På bakgrunn av ovenstående finner styret det forsvarlig å fortsette selskapets og datterselskapenes drift inntil videre og årets regnskap er avgitt under forutsetning om fortsatt drift.



## Konsernet Ricks Holding AS

### Kontantstrømanalyse

	2020	2019
<b>Kontantstrømmer fra operasjonelle aktiviteter</b>		
Resultat før skattekostnad	-6 621 488	2 639 715
Periodens betalt skatt	-1 066 569	-280 348
Refusjon betalbar skatt	537 045	
Gevinst ved salg av anleggsmidler		
Ordinære avskrivninger	4 867 561	6 456 671
Nedskrivning anleggsmidler	200 000	0
Endring i varelager, kundefordringer og leverandørgjeld	5 791 711	-2 187 828
Endring i andre tidsavgrensningsposter	-10 277 242	-420 573
Netto kontantstrøm fra operasjonelle aktiviteter	<u>-6 568 982</u>	<u>6 207 637</u>
<b>Kontantstrømmer fra investeringsaktiviteter</b>		
Utbetaling ved kjøp av varige driftsmidler	-500 701	-5 087 917
Innbetalinger/utbetalinger ved salg anleggsmidler		
Utbetalinger ved lån/aksjer til datterselskap		
Innbetalinger/utbetalinger ved salg/kjøp av aksjer og andeler i andre foretak		
Endring andre fordringer	54 444	
Netto kontantstrøm fra investeringaktiviteter	<u>-446 257</u>	<u>-5 087 917</u>
<b>Kontantstrøm fra finansieringsaktiviteter</b>		
Endring bankkreditter		-479 373
Endring langsiktig gjeld	10 670 609	-731 864
Endring kortsiktig gjeld	-2 975 535	
Inn-/utbetalinger av egenkapital (minoritet)		-236 327
Netto kontantstrøm fra finansieringsaktiviteter	<u>7 695 074</u>	<u>-1 447 564</u>
<b>Netto endring i likvider i året</b>	679 835	-327 844
Kontanter og bankinnskudd per 01.01	3 725 435	4 053 279
Kontanter og bankinnskudd per 31.12	<u>4 405 270</u>	<u>3 725 435</u>



## Ricks Holding AS

### Kontantstrømanalyse

	2020	2019
<b>Kontantstrømmer fra operasjonelle aktiviteter</b>		
Resultat før skattekostnad	-608 537	-1 129 555
Periodens betalt skatt	-529 524	-280 348
Gevinst ved salg av aksjer		
Gevinst ved salg av anleggsmidler	0	0
Ordinære avskrivninger	553 360	
Nedskrivning anleggsmidler	1 000 000	6 000 000
Reversere nedskrivning aksjer		
Endring i varelager, kundefordringer og leverandørgjeld	-23 652	154 197
Endring i andre tidsavgrensningsposter	2 567 018	-4 083 136
Netto kontantstrøm fra operasjonelle aktiviteter	<u>2 958 665</u>	<u>661 158</u>
<b>Kontantstrømmer fra investeringsaktiviteter</b>		
Utbetaling ved kjøp av varige driftsmidler	-2 096 268	0
Innbetalinger/utbetalinger ved salg anleggsmidler	0	0
Utbetalinger ved lån/aksjer/KB til datterselskap	-872 479	28 863
Innbetalinger/utbetalinger ved salg/kjøp av aksjer og andeler i andre foretak		
Endring andre fordringer	0	0
Netto kontantstrøm fra investeringaktiviteter	<u>-2 968 747</u>	<u>28 863</u>
<b>Kontantstrøm fra finansieringsaktiviteter</b>		
Økt gjeld fra kredittinstitusjoner	-73 257	38 900
Endring langsiktig gjeld	3 945	-731 864
Endring kortsiktig gjeld		
Inn-/utbetalinger av egenkapital (minoritet)	0	0
Netto kontantstrøm fra finansieringsaktiviteter	<u>-69 312</u>	<u>-692 964</u>
<b>Netto endring i likvider i året</b>	<b>-79 394</b>	<b>-2 943</b>
Kontanter og bankinnskudd per 01.01	<u>187 212</u>	<u>190 155</u>
Kontanter og bankinnskudd per 31.12	<u>107 818</u>	<u>187 212</u>