



ÅRSREGNSKAPET FOR REGNSKAPSÅRET 2016 - GENERELL INFORMASJON

Enheten

Organisasjonsnummer: 997 713 168
Organisasjonsform: Aksjeselskap
Foretaksnavn: POLAR SHIP INVEST IV AS
Forretningsadresse: Damsgårdsveien 135
5160 LAKSEVÅG

Regnskapsår

Årsregnskapets periode: 01.01.2016 - 31.12.2016

Konsern

Morselskap i konsern: Ja
Konsernregnskap lagt ved: Nei

Regnskapsregler

Regler for små foretak benyttet: Nei
Benyttet ved utarbeidelsen av årsregnskapet til selskapet: Regnskapslovens alminnelige regler

Årsregnskapet fastsatt av kompetent organ

Bekreftet av representant for selskapet: Irene Waage Basili
Dato for fastsettelse av årsregnskapet: 30.06.2017

Grunnlag for avgivelse

År 2016: Årsregnskapet er elektronisk innlevert
År 2015: Tall er hentet fra elektronisk innlevert årsregnskap fra 2016

Det er ikke krav til at årsregnskapet m.v. som sendes til Regnskapsregisteret er undertegnet. Kontrollen på at dette er utført ligger hos revisor/enhetens øverste organ. Sikkerheten ivaretas ved at innsender har rolle/rettighet for innsending av årsregnskapet via Altinn, og ved at det bekreftes at årsregnskapet er fastsatt av kompetent organ.

Brønnøysundregistrene, 31.10.2020



Resultatregnskap

Beløp i: USD	Note	2016	2015
RESULTATREGNSKAP			
Inntekter			
Charterinntekter	11, 14	8 555 493	26 992 800
Sum inntekter		8 555 493	26 992 800
Kostnader			
Driftskostnader skip		1 450 345	452 397
Mannskaps- og proviantkostnader		1 419 992	13 400
Avskrivninger	3	11 951 362	13 901 306
Nedskrivning av varige driftsmidler og immaterielle eiendeler	3	36 536 646	8 821 409
Administrasjonskostnader	2, 14	374 224	112 357
Tap ved salg av anleggsmidler	3	0	7 367 550
Sum kostnader		51 732 569	30 668 419
Driftsresultat		-43 177 076	-3 675 619
Finansinntekter og finanskostnader			
Inntekt på investering i annet foretak i sammen konsern		2 727 478	
Renteinntekt fra foretak i samme konsern		258 665	320 057
Annen renteinntekt		3 030	8 005
Annen finansinntekt		38 692	
Urealisert agio (disagio)	10	4 284 957	
Sum finansinntekter		7 312 822	328 062
Verdireduksjon andre finansielle instrumenter vurdert til virkelig verdi			0
Nedskrivning av finansielle eiendeler		2 924 850	
Annen rentekostnad		5 046 474	3 942 033
Annen finanskostnad		3 078 939	2 267 124
Urealisert agio (disagio)	10		4 902 069
Realisert agio (disagio)		3 553 873	1 408 919
Sum finanskostnader		14 604 136	12 520 145
Netto finans		-7 291 314	-12 192 083
Ordinært resultat før skattekostnad		-50 468 390	-15 867 702



Resultatregnskap

Beløp i: USD	Note	2016	2015
Skattekostnad	9	5 702	3 972
Ordinært resultat etter skattekostnad		-50 474 092	-15 871 674
Årsresultat		-50 474 092	-15 871 674
Overføringer og disponeringer			
Overført fra annen egenkapital	6	-50 474 092	-15 871 674
Sum overføringer og disponeringer		-50 474 092	-15 871 674



Balanse

Beløp i: USD	Note	2016	2015
BALANSE - EIENDELER			
Anleggsmidler			
Immaterielle eiendeler			
Varige driftsmidler			
Skip	3	118 849 814	219 989 489
Sum varige driftsmidler		118 849 814	219 989 489
Finansielle anleggsmidler			
Investering i datterselskap	4	5 310 270	8 235 120
Andre langsiktige fordringer		2 561 125	
Sum finansielle anleggsmidler		7 871 395	8 235 120
Sum anleggsmidler		126 721 209	228 224 609
Omløpsmidler			
Varer			
Beholdninger		481 049	222 511
Sum varer		481 049	222 511
Fordringer			
Andre kortsiktige fordringer		2 556 269	2 950 807
Konsernfordringer	5	5 613 899	36 288 065
Sum fordringer		8 170 168	39 238 872
Bankinnskudd, kontanter og lignende			
Bankinnskudd, kontanter o.l.	8	14 387 781	
Sum bankinnskudd, kontanter og lignende		14 387 781	
Sum omløpsmidler		23 038 998	39 461 383
SUM EIENDELER		149 760 207	267 685 992

BALANSE - EGENKAPITAL OG GJELD



Balanse

Beløp i: USD	Note	2016	2015
Egenkapital			
Innskutt egenkapital			
Aksjekapital	7	37 313	37 313
Overkurs		271 451	271 451
Sum innskutt egenkapital		308 764	308 764
Opptjent egenkapital			
Annen egenkapital		27 126 501	105 948 495
Sum opptjent egenkapital		27 126 501	105 948 495
Sum egenkapital		27 435 265	106 257 259
Gjeld			
Langsiktig gjeld			
Annen langsiktig gjeld			
Gjeld til kredittinstitusjoner	12	101 390 532	151 483 675
Sum annen langsiktig gjeld		101 390 532	151 483 675
Sum langsiktig gjeld		101 390 532	151 483 675
Kortsiktig gjeld			
Leverandørgjeld		1 404 475	55 895
Kortsiktig konserngjeld	5	18 298 774	6 163 957
Annen kortsiktig gjeld	13	1 231 161	3 725 206
Sum kortsiktig gjeld		20 934 410	9 945 058
Sum gjeld		122 324 942	161 428 733
SUM EGENKAPITAL OG GJELD		149 760 207	267 685 992
POSTER UTENOM BALANSEN			
Pantstillelser	12	118 849 814	



ÅRSRAPPORT 2016

Polar Ship Invest IV AS

Solheimsgaten 15
5058 Bergen

Organisasjonsnr. 997 713 168 MVA

Innhold:

Årsberetning
Årsregnskap
Revisjonsberetning



Polar Ship Invest IV AS **Årsberetning 2016**

Polar Ship Invest IV AS har forretningskontor i Bergen. Selskapet ble stiftet ved fisjon 8. juli 2011 og har som formål å eie skip i internasjonal fart, herunder å delta i andre selskaper med lignende virksomhet. Selskapet var frem til desember 2016 et heleiet datterselskap av GC Rieber Shipping ASA. 22. desember 2016 ble selskapet kjøpt av Shearwater GeoServices konsernet.

Markedet generelt

På kort sikt er det fremdeles knyttet usikkerhet til de markedene selskapets skip opererer i. Oljeprisen falt drastisk i løpet av andre halvår 2014 og videre gjennom 2015, og nådde i januar 2016 et bunnivå på 30 dollar fatet. I siste halvår av 2016 har prisen ligget mellom 40 og 50 dollar fatet. Den lave oljeprisen kombinert med økt kostnadsnivå har påvirket oljeselskaperens lønnsomhet og tvunget frem en reduksjon i investeringer.

De store seismikk-selskapene har fortsatt å rapportere svakere resultater og moderate ordreserver, og det forventes at den lave oljeprisen vil holde markedet fundamentalt svakt også gjennom hele 2017.

Kontraktssituasjon og driftsforhold

"Polar Duke" har lagt i kaldt opplag siden slutten av 2015. Skipene "Polar Empress" og "Polar Marquis" har vært utleid på bareboat kontrakt til et søsterselskap i deler av 2016. "Polar Empress" ble solgt til et søsterselskap i desember 2016.

Frem til selskapet ble solgt i desember har driften av skipene blitt ivaretatt av GC Rieber Shipping AS gjennom en kortsiktig ship management kontrakt. Da disse kontraktene er konserninterne vurderes ikke dette som risiko. Skipene har operert tilfredsstillende uten vesentlige tekniske driftsavbrudd i 2016.

Resultat før skatt ble i 2016 USD -50,5 mill. mot USD -15,9 mill. i 2015. Driftsresultatet i 2016 utgjorde USD -43,2 mill. mot USD -3,7 mill. i 2015. Endring i driftsresultat påvirkes av lav aktivitet samt nedskrivninger totalt USD -36,5 mill. I 2016 gir finansresultatet et negativt bidrag på USD -7,3 mill. mot USD -12,2 mill. i fjor.

Selskapets likviditet i form av bankinnskudd utgjorde USD 16,9 mill. pr. 31.12.2016 (2015: USD 0,0 mill.). Operasjonell kontantstrøm i 2016 var positiv USD 8,7 mill. (2015: positiv USD 7,0 mill.). Kontantstrøm fra investeringer var positiv USD 52,7 mill. (2015: negativ USD -46,6 mill.). Selskapet har investert i streamere i 2016, og solgte skipet "Polar Empress" i slutten av 2016. I 2015 investerte selskapet i et nybygg, samt solgte skipet "Polar Prince". Kontantstrøm fra finansiering var negativ USD -44,4 mill. (2015: positiv USD 38,9 mill.) I løpet av 2016 har selskapet utvidet lån, nedbetalt lånet til "Polar Empress", samt betalt utbytte til morselskapet.

Finansiell risiko

Selskapet har en eksponering mot valutaendringer ettersom inntektene i hovedsak er i USD mens hoveddelen av drifts- og administrative kostnader er i NOK. For å redusere valutaeksponeringen er selskapets gjeld i USD.

Kreditrisiko: Selskapets skip, har frem til salg i slutten av desember vært utleid til søsterselskapet Polar Explorer AS i 2016. Historisk sett har motpartsrisikoen ansett å være tilfredsstillende.

Renterisikoen er knyttet til selskapets rentebærende gjeld (USD 101,4 mill. pr. 31.12.2016). For gjelden er selskapet hovedsakelig eksponert mot utviklingen i amerikanske låncenter. Långiverne er anerkjente norske og internasjonale shippingbanker.

Selskapet har bankbeholdning i NOK og USD. Selskapet vurderer likviditetsrisikoen som begrenset.

Selskapet har ikke deltatt i forsknings- og utviklingsaktiviteter i 2016.

Styret mener at årsregnskapet gir et rettviseende bilde av selskapets eiendeler og gjeld, finansielle stilling og resultat. Etter styrets oppfatning er det ikke andre forhold som er av vesentlig betydning for vurderingen av selskapet. Regnskapet er avlagt under forutsetning om fortsatt drift og styret bekrefter at denne forutsetningen er tilstede.



Ansatte

Selskapet har ingen ansatte. Administrasjon av selskapet foretas av Shearwater GeoServices Norway AS som er et selskap i konsernet Shearwater GeoServices.

Miljø

Shippingindustrien står overfor store utfordringer når det gjelder miljø. Rederiet har en proaktiv holdning til nye miljøkrav.

Konsernets policy reflekterer Norges Rederiforbunds visjon om null utslipp av forurensende materiale til sjø og luft. Selskapets nye skip er bygget etter strenge miljøkrav.

Selskapet har en høykvalitetsflåte og har gjennom 2016 hatt stabil drift med lite teknisk nedetid.

Årsoppgjørdisposisjoner

Regnskapet viser et årsunderskudd på USD -50 474 092,- som foreslås dekket av annen egenkapital.

Bergen, 30.06.2017
styret i Polar Ship Invest IV AS

Mette Henriksen
Styremedlem

Irene Waage Basili
Styrets leder

Einar Ytredal
Styremedlem/Daglig leder



Resultatregnskap

Polar Ship Invest IV AS (tall i USD)

Driftsinntekter og driftskostnader	Note	2016	2015
Charterinntekter	11, 14	8 555 493	26 992 800
Sum driftsinntekter		<u>8 555 493</u>	<u>26 992 800</u>
Driftskostnader skip		1 450 345	452 397
Mannskaps- og proviantkostnader		1 419 992	13 400
Administrasjonskostnader	2, 14	374 225	112 357
Avskrivninger	3	11 951 362	13 901 306
Nedskrivninger	3	36 536 646	8 821 409
Tap ved salg av anleggsmidler	3	0	7 367 550
Sum driftskostnader		<u>51 732 570</u>	<u>30 668 419</u>
Driftsresultat		<u>-43 177 076</u>	<u>-3 675 619</u>
Finansinntekter og finanskostnader			
Inntekt på investering i annet foretak i samme konsern		2 727 478	0
Renteinntekt fra foretak i samme konsern		258 665	320 057
Annen renteinntekt		3 030	8 005
Annen finansinntekt		38 692	-22 599
Nedskrivning av finansielle eiendeler		2 924 850	0
Annen rentekostnad		5 046 474	3 942 033
Annen finanskostnad		3 078 939	2 244 525
Realisert agio (disagio)		-3 553 873	-1 408 919
Urealisert agio (disagio)	10	4 284 957	-4 902 069
Resultat av finansposter		<u>-7 291 314</u>	<u>-12 192 083</u>
Ordinært resultat før skattekostnad		-50 468 390	-15 867 701
Skattekostnad	9	5 702	3 972
Årsresultat		<u>-50 474 092</u>	<u>-15 871 674</u>
Overføringer			
Overført fra annen egenkapital	6	50 474 092	15 871 674
Sum overføringer		<u>-50 474 092</u>	<u>-15 871 674</u>

**Balanse**

Polar Ship Invest IV AS (tall i USD)

Eiendeler	Note	2016	2015
Anleggsmidler			
Varige driftsmidler			
Skip	3	118 849 814	219 989 489
Sum varige driftsmidler		<u>118 849 814</u>	<u>219 989 489</u>
Finansielle anleggsmidler			
Investeringer i datterselskap	4	5 310 270	8 235 120
Andre langsiktige fordringer		2 561 125	0
Sum finansielle anleggsmidler		<u>7 871 395</u>	<u>8 235 120</u>
Sum anleggsmidler		<u>126 721 209</u>	<u>228 224 609</u>
Omløpsmidler			
Beholdninger		<u>481 049</u>	<u>222 511</u>
Fordringer			
Andre kortsiktige fordringer		2 556 269	2 950 806
Konsernmellomværende	5	5 613 899	36 288 065
Sum fordringer		<u>8 170 168</u>	<u>39 238 872</u>
Investeringer			
Bankinnskudd, kontanter o.l.	8	<u>14 387 781</u>	<u>0</u>
Sum omløpsmidler		<u>23 038 998</u>	<u>39 461 383</u>
Sum eiendeler		<u>149 760 207</u>	<u>267 685 992</u>





Balanse


Polar Ship Invest IV AS (tall i USD)

Egenkapital og gjeld	Note	2016	2015
Innskutt egenkapital			
Aksjekapital	7	37 313	37 313
Overkurs		271 451	271 451
Sum innskutt egenkapital		<u>308 764</u>	<u>308 764</u>
Opptjent egenkapital			
Annen egenkapital		27 126 502	105 948 495
Sum opptjent egenkapital		<u>27 126 502</u>	<u>105 948 495</u>
Sum egenkapital	6	<u>27 435 265</u>	<u>106 257 259</u>
Gjeld			
Annen langsiktig gjeld			
Gjeld til kredittinstitusjoner	12	101 390 532	151 483 675
Sum annen langsiktig gjeld		<u>101 390 532</u>	<u>151 483 675</u>
Kortsiktig gjeld			
Leverandørgjeld		1 404 475	55 895
Konsernmellomværende	5	18 298 774	6 163 957
Annen kortsiktig gjeld	13	1 231 161	3 725 206
Sum kortsiktig gjeld		<u>20 934 410</u>	<u>9 945 058</u>
Sum gjeld		<u>122 324 942</u>	<u>161 428 733</u>
Sum gjeld og egenkapital		<u>149 760 207</u>	<u>267 685 992</u>

Bergen, 30.06.2017


Einar Ytredal
Styremedlem/Daglig leder


Irene Waage Basili
Styrets leder


Mette Henriksen
Styremedlem



Note 1

Selskapet ble stiftet 17. desember 2011 ved fisjon hvor overdragende part var søsterselskapet Polar Ship Invest II AS (rederiselskap).

Selskapet har forretningskontor i Bergen. Formål med virksomheten er å eie skip i internasjonal fart, herunder å delta i andre selskaper med lignende virksomhet.

Selskapet var frem til 22. desember 2016 en del av konsernet GC Rieber Shipping ASA som har hovedkontor i Bergen, men inngår nå som en del av konsernet Shearwater GeoServices.

Regnskapsprinsipper

Årsregnskapet er satt opp i samsvar med regnskapsloven av 1998. Det er utarbeidet etter norske regnskapsstandarder.

Inntekts- og kostnadsføringsprinsipper

Inntekter og kostnader relatert til skipets reiser periodiseres ut fra det antall dager reisen varer før og etter årsskiftet.

Klassifisering av eiendeler og gjeld i balansen

Eiendeler bestemt til varig eie eller bruk samt fordringer med forfall senere enn ett år fra regnskapsperiodens utløp, er oppført som anleggsmidler. Øvrige eiendeler er klassifisert som omløpsmidler. Gjeld med forfall senere enn ett år etter regnskapsperiodens utløp, er oppført som langsiktig gjeld. Øvrig gjeld er klassifisert som kortsiktig gjeld. 1. års avdrag på langsiktige lån, er i balansen klassifisert som del av langsiktig gjeld, men fremgår av note.

Omregning av ikke funksjonell valuta

Transaksjoner i ikke funksjonell valuta regnes om til kursen på transaksjonstidspunktet. Pengeposter omregnes til dagskurs, ikke-pengeposter som måles til historisk kost omregnes til kursen på det opprinnelige transaksjonstidspunktet, og ikke-pengeposter som måles til virkelig verdi omregnes til valutakursen på det tidspunktet den virkelige verdien ble fastsatt.

Valutagevinster og -tap som oppstår ved betaling av slike transaksjoner, og ved omregning av pengeposter (eiendeler og gjeld) i utenlandsk valuta ved årets slutt til kursen på balansedagen, resultatføres.

Fordringer og gjeld i utenlandsk valuta

Fordringer og gjeld i utenlandsk valuta er bokført til balansedagens kurs. Realiserte og urealiserte tap og gevinster klassifiseres som finansielle poster.

Avskrivbare eiendeler

Den lineære metode for ordinære avskrivninger er benyttet basert på 25 års økonomisk levetid fra skipet var nytt. Selskapet benytter kostpris på skip med 5 % restverdi. I særlige tilfeller vil konsernet vurdere alternativ avskrivningshorisont hvor forholdene tilsier det, f.eks. ved kjøp og/eller oppgradering av eldre skip. Påkostninger blir aktivert og avskrevet over skipets gjenværende levetid.

Vurdering av anleggsmidler

Anleggsmidler nedskrives til virkelig verdi ved verdifall som forventes ikke å være forbigående. Med virkelig verdi menes gjenvinnbart beløp, dvs. det høyeste av netto salgsverdi og bruksverdi. Anleggsmidler er således ikke oppført til en balanseført verdi som overstiger det beløp den vil innbringe, enten ved salg eller ved fortsatt bruk. Netto salgsverdi er det beløp som skipet inklusive fraktkontrakter kan selges for fratrukket kostnader ved salget. Bruksverdi er nåverdien av de fremtidige kontantstrømmene som eiendelen vil generere inklusive kontantstrømmer knyttet til utrangering. Nedskrivningen reverseres i den utstrekning grunnlaget for nedskrivningen ikke lenger er til stede.



Polar Ship Invest IV AS

Noter til regnskapet 2016

Periodisk vedlikehold

Selskapet aktiverer utgifter påløpt ved dokking av selskapets skip og amortiserer disse over perioden frem til neste dokking ("balanseføringsmetoden").

Investeringer i datterselskap

Investeringer i datterselskap er vurdert etter kostmetoden.

Fordringer

Fordringer er vurdert til laveste av pålydende og virkelig verdi.

Verdipapirer

Finansielt motiverte investeringer i aksjer er klassifisert som omløpsmidler, og vurderes til virkelig verdi på balansedagen.

Skatt

Etter endring i rederibeskatningsreglene med virkning fra 01.01.2000 inngår agio/disagio i skattepliktig finansinntekt, og langsiktig gjeld i USD ble tillagt valutakurs pr. 31.12.1999 som inngangverdi. Samtidig ble rederibeskattede selskaper gitt rett til fremføring av skattemessig negativt finansunderskudd mot positiv finansinntekt i senere år. Fra 1.1.2010 skal realisasjon av finansielle instrumenter, hvor avtalen er inngått etter 1.1.2010, skattebelastes med en andel tilsvarende finansaktiva i det underliggende selskap, mot en 100 % skattebelastning tidligere år. Midlertidige forskjeller vedrørende finansposter utlignes ved beregning av utsatt skatt/-fordel, som er 24 % (25 % i 2015) av netto midlertidige forskjeller. Den regnskapsmessige behandlingen følger de generelle vurderingsregler for balanseføring.

Kontantstrømoppstilling

Selskapet følger Foreløpig Norsk RegnskapsStandard for kontantstrømoppstilling, indirekte modell.

Betingede utfall

Betinget tap blir kostnadsført dersom de er sannsynlige og kvantifiserbare. Betinget vinning som er sannsynlig og betinget tap som er mindre sannsynlig er ikke resultatført men informert om i årsberetning eller note.

Note 2 – Lønnskostnader, antall ansatte, godtgjørelser til styre og revisor

Selskapet har ingen ansatte og er således ikke pliktig til å ha pensjonsordning etter lov om obligatorisk tjenestepensjon. I regnskapsåret har det ikke vært noen ytelser til daglig leder eller styremedlemmer. Selskapet har kostnadsført USD 3 638 ekskl mva i godtgjørelse til revisor samt USD 0 som skatterådgivning i 2016.



Polar Ship Invest IV AS

Noter til regnskapet 2016

Note 3 – Oversikt over varige driftsmidler

(Tall i USD)	Skip
Anskaffelseskost skip 1.1.	270 821 954
+ Overført fra skip under bygging	0
+ Tilgang i året	0
+ Tilgang periodisk vedlikehold	303 241
- Avgang i året	-100 996 067
Anskaffelseskost 31.12.	170 129 128
Akkumulerte av- og nedskrivninger 1.1.	50 832 465
+ Årets avskrivninger	11 365 091
+ Årets avskrivninger periodisk vedlikehold	586 271
+ Årets nedskrivninger	36 536 646
- Avgang i året	-21 541 159
Akkumulerte av- og nedskrivninger 31.12.	77 779 314
Bokført verdi per 31.12.	92 349 814

Avskrivningssats for avskrivninger 4 - 6,67%

Selskapets skip ved utgangen av året består av "Polar Duke" og "Polar Marquis". Skipene er nedskrevet til markedsverdi per 31.12.2016. "Polar Empress" som ble levert fra Kleven Verft juni 2015, ble solgt til Polar Ship Invest VI AS i slutten av desember 2016. Skipet var på tidspunktet for salget nedskrevet til markedsverdi.

Totale nedskrivninger i 2016 er USD 36 536 646.

Annet utstyr:

(Tall i USD)	Seismisk utstyr
Anskaffelseskost 1.1.	0
+ Tilgang i året	26 500 000
- Avgang i året	0
= Anskaffelsskost 31.12.	26 500 000
Akkumulerte av- og nedskrivninger 1.1.	0
+ Årets nedskrivninger	0
= Akkumulerte nedskrivninger 31.12.	0
Bokført verdi per 31.12.	26 500 000

Selskapet kjøpte streamere i desember 2016. Streamerne er bokført som skip i balansen og vil avskrives over 3,5 år.



Polar Ship Invest IV AS

Noter til regnskapet 2016

Note 4 - Aksjer i datterselskap

Selskapet har en eierandel på 100% av aksjene i Armada Seismic Invest II AS. Bokført verdi av investeringen utgjør USD 5 310 907, etter en nedskrivning på USD 2 924 850 i 2016.

Armada Seismic Invest II AS har et årsunderskudd i 2016 på USD 15 771 619 og en egenkapital per 31.12.2016 på USD 5 310 270.

Armada Seismic Invest II AS er ikke konsolidert i regnskapet til Polar Ship Invest IV AS da dette er et underkonsern i konsernet Shearwater GeoServices.

Note 5 - Mellomværende konsern

Kortsiktige fordringer mot andre selskap i konsern er USD 5,6 mill. Beløpene knytter seg i hovedsak til fordringer som har oppstått i forbindelse med salg av selskapet til Shearwater konsernet og knytter seg i hovedsak mot selskap utenfor rederiordningen.

I 2015 utgjorde konsernfordringen USD 36,3 mill. Lån til datterselskapet Armada Seismic Invest II AS var bokført til USD 9,1 mill. inkl renter. Fordring i konsernkonto ordning utgjorde USD 27,2 mill. mens resterende beløp var ordinære kundefordringer mot selskap utenfor rederiordningen.

Kortsiktig gjeld til konsernselskap utgjør USD 18,3 mill. mot USD 6,2 mill. i 2015. Kortsiktig gjeld består i hovedsak av gjeld som har oppstått i forbindelse med salg av selskapet til Shearwater konsernet, USD 15,6 mill. Resterende beløp er ordinær gjeld mot selskap utenfor rederiordningen som er gjort opp i januar 2017.

Gjeld til konsernselskaper gjøres opp ved påkrav. Konsern kundefordringer og konsern leverandørgjeld renteberegnes ikke.

Note 6 - Egenkapital

(Tall i USD)	Aksjekapital	Overkurs	Annen egenkapital	Sum egenkapital
Egenkapital 01.01.	37 313	271 451	105 948 495	106 257 259
Årsresultat			-50 474 092	-50 474 092
Ekstraordinært utbytte			-28 347 902	-28 347 902
Egenkapital 31.12.	37 313	271 451	27 126 502	27 435 265

Note 7 - Aksjekapital og aksjonærinformasjon

Selskapets aksjekapital består av 227 000 aksjer à NOK 1. Bokført verdi av aksjekapital i regnskapet er USD 37 313.

Shearwater GeoServices AS eier 100 % av aksjene.



Polar Ship Invest IV AS

Noter til regnskapet 2016

Note 8 – Bankinnskudd, kontanter o.l.

Selskapet har ingen bundne skattetreksmidler.

Note 9 Skatt

(Tall i USD)	2016	2015
Skatt resultatregnskap:		
Betalbar skatt til Norge	0	0
Endring betalbar skatt tidligere perioder	5 702	3 972
Endring utsatt skatt	0	0
Skattekostnad/-inntekt	<u>5 702</u>	<u>3 972</u>
Utsatt skatt/-fordel:		
Midlertidige forskjeller langsiktig lån	-929 306	-2 687 772
Finansielle instrument	0	-3 330 428
Ikke balanseførte midlertidige forskjeller	<u>929 306</u>	<u>6 018 200</u>
Grunnlag beregning utsatt skatt 31.12.	<u>0</u>	<u>0</u>
Skattesats	24 %	25 %
Utsatt skatt/skattefordel (-) i balansen	<u>0</u>	<u>0</u>

Selskapet balansefører ikke netto utsatt skattefordel av valutaposter.

Note 10 – Urealisert agio/disagio

(Tall i USD)	2016	2015
Urealisert agio/disagio:		
Fordring/gjeld konsern	0	-282 807
Verdiendring finansielle instrument	3 291 736	-4 174 170
Kortsiktige omløpsmidler	<u>993 221</u>	<u>-445 092</u>
Sum urealisert agio/disagio	<u>4 284 957</u>	<u>-4 902 069</u>

Note 11 – Driftsinntekter

Selskapet eier skip og samtlige inntekter hører til seismikk segment i både 2016 og 2015. Driftsinntektene i 2016 er i all hovedsak relatert til en konsernintern kunde fra Norge (76,9%), den resterende andelen er til en konsernintern kunde i Storbritannia. I 2015 var alle driftsinntekter relatert til en konsernintern kunde fra Norge.

Note 12 - Gjeld til kredittinstitusjoner, pantstillelser

Selskapet har følgende pantegjeld (valutalån) i USD:

	USD
Pantegjeld	101 390 532



Polar Ship Invest IV AS

Noter til regnskapet 2016

Selskapets pantegjeld er USD 101,4 mill. Bokført verdi av pantsatte aktiva (skip og streamere) er USD 118,8 mill. Det skal betales USD 5,6 mill. i avdrag i 2017, og USD 55,5 mill. forfaller 5 år etter regnskapsårets slutt.

Lån fra kredittinstitusjon på skip inngår i felles lånefasilitet med datterselskapet Armada Seismic Invest II AS for søsterskipet «Polar Duchess». Armada Seismic Invest II AS har lån knyttet til denne felles lånefasiliteten på USD 48,3 mill. og skip er stilt som sikkerhet for dette lånet.

Note 13 – Finansielle instrumenter

Selskapets rentebytteavtale knyttet til langsiktig USD lån gikk ut i 2016.

Da selskapets inntekter historisk har vært i USD, mens driftskostnader i hovedsak er i NOK og USD har det blitt foretatt en fortløpende evaluering vedrørende kontantstrømsikring av forventet fremtidig netto kontantstrøm i USD, og andre aktuelle valutaer mot NOK. Slik kontantstrømsikring har i hovedsak vært gjort ved å inngå terminforretninger og opsjonstrukturer for salg av USD mot NOK. Realisert gevinst/tap og verdiendring ved slik kontantstrømsikring har blitt ført over resultat.

Ved årslutt hadde ikke selskapet portefølje av finansielle sikringsinstrumenter.

Note 14 – Transaksjoner med nærstående parter

Selskapet leide ut "Polar Marquis" og "Polar Empress" på bareboat til søsterselskapet Polar Explorer AS gjennom deler av 2016. "Polar Duke" lå i kaldt opplag i hele 2016. Total intern bareboat leie utgjorde i år USD 6,6 mill. (2015: USD 27,0 mill.). Transaksjonene er foretatt som del av den ordinære virksomheten.

Management for drift av skipene, regnskap og andre administrative tjenester ble leid inn inn av GC Rieber Shipping AS frem til salg av selskapet til Shearwater konsernet i slutten av 2016. Total intern leie for drift av skipene var USD 0,1 mill. GC Rieber Shipping AS har fremdeles det operasjonelle ansvaret for skipene.



Polar Ship Invest IV AS

Kontantstrømoppstilling

	2016	2015
KONTANTSTRØMMER FRA OPERASJONELLE AKTIVITETER:		
Ordinært resultat før skattekostnad	-50 468 390	-15 867 701
Periodens betalte skatt	-5 702	-3 972
Avskrivninger	11 951 362	13 901 306
Tap ved salg av anleggsmidler	0	7 367 550
Nedskrivninger	36 536 646	8 821 409
Verdiendring markedsbaserte omløpsmidler	0	1 393 918
Endring i leverandørgjeld	1 348 580	-255 701
Endring i konsernmellomværende	8 756 479	9 004 775
Endring i beholdninger	-258 538	-222 511
Endring i andre omløpsmidler og andre gjeldsposter	-2 099 507	-17 160 994
Netto kontantstrømmer fra operasjonelle aktiviteter	5 760 930	6 978 079
KONTANTSTRØMMER FRA INVESTERINGSAKTIVITETER:		
Utbetalinger til investeringer i anleggsmidler	-26 803 242	-73 970 926
Innbetalinger ved salg av skip og skipsutstyr	79 454 909	27 400 000
Netto kontantstrøm fra investeringsaktiviteter	52 651 667	-46 570 926
KONTANTSTRØMMER FRA FINANSIERINGSAKTIVITETER:		
Endring konsern konto ordning	27 152 504	-23 075 937
Endring langsiktig fordringer	-2 561 125	0
Utbetalinger ved nedbetaling av langsiktig gjeld	-84 532 234	-75 844 733
Innbetalinger ved opptak av langsiktig gjeld	34 439 091	158 328 409
Utbetaling av utbytte	-28 347 901	-20 813 919
Nedskrivning finansielle eiendeler	2 924 850	0
Inn-/utbetalinger ved konserngjeld	0	-3 363 289
Inn-/utbetalinger ved konsernfordring	6 900 000	3 682 963
Netto kontantstrøm fra finansieringsaktiviteter	-44 024 815	38 913 494
Netto endring i bankinnskudd, kontanter og lignende	14 387 781	-679 353
Beholdning av bankinnskudd, kontanter og lignende pr. 01.01.	0	679 353
Beholdning av bankinnskudd, kontanter og lignende pr. 31.12.	14 387 781	0



Til generalforsamlingen i Polar Ship Invest IV AS

Uavhengig revisors beretning

Uttalelse om revisjonen av årsregnskapet

Konklusjon

Vi har revidert Polar Ship Invest IV AS' årsregnskap som viser et underskudd på USD 50 474 092. Årsregnskapet består av balanse per 31. desember 2016, resultatregnskap for regnskapsåret avsluttet per denne datoen og noter til årsregnskapet, herunder et sammendrag av viktige regnskapsprinsipper.

Etter vår mening er det medfølgende årsregnskapet avgitt i samsvar med lov og forskrifter og gir et rettviseende bilde av selskapets finansielle stilling per 31. desember 2016, og av dets resultater for regnskapsåret avsluttet per denne datoen i samsvar med regnskapslovens regler og god regnskapsskikk i Norge.

Grunnlag for konklusjonen

Vi har gjennomført revisjonen i samsvar med lov, forskrift og god revisjonsskikk i Norge, herunder de internasjonale revisjonsstandardene International Standards on Auditing (ISA-ene). Våre oppgaver og plikter i henhold til disse standardene er beskrevet i Revisors oppgaver og plikter ved revisjon av årsregnskapet. Vi er uavhengige av selskapet slik det kreves i lov og forskrift, og har overholdt våre øvrige etiske forpliktelser i samsvar med disse kravene. Etter vår oppfatning er innhentet revisjonsbevis tilstrekkelig og hensiktsmessig som grunnlag for vår konklusjon.

Øvrig informasjon

Ledelsen er ansvarlig for øvrig informasjon. Øvrig informasjon består av årsberetningen, men inkluderer ikke årsregnskapet og revisjonsberetningen.

Vår uttalelse om revisjonen av årsregnskapet dekker ikke øvrig informasjon, og vi attesterer ikke den øvrige informasjonen.

I forbindelse med revisjonen av årsregnskapet er det vår oppgave å lese øvrig informasjon med det formål å vurdere hvorvidt det foreligger vesentlig inkonsistens mellom øvrig informasjon og årsregnskapet, kunnskap vi har opparbeidet oss under revisjonen, eller hvorvidt den tilsynelatende inneholder vesentlig feilinformasjon.

Dersom vi konkluderer med at den øvrige informasjonen inneholder vesentlig feilinformasjon er vi pålagt å rapportere det. Vi har ingenting å rapportere i så henseende.

Styrets og daglig leders ansvar for årsregnskapet

Styret og daglig leder (ledelsen) er ansvarlig for å utarbeide årsregnskapet i samsvar med lov og forskrifter, herunder for at det gir et rettviseende bilde i samsvar med regnskapslovens regler og god regnskapsskikk i Norge. Ledelsen er også ansvarlig for slik intern kontroll som den finner nødvendig

PricewaterhouseCoopers AS, Sandviksbodene 2A, Postboks 3984 - Sandviken, NO-5835 Bergen
T: 02316, org.no.: 987 009 713 MVA, www.pwc.no
Statsautoriserte revisorer, medlemmer av Den norske Revisorforening og autorisert regnskapsførerselskap



Uavhengig revisors beretning - Polar Ship Invest IV AS

for å kunne utarbeide et årsregnskap som ikke inneholder vesentlig feilinformasjon, verken som følge av misligheter eller feil.

Ved utarbeidelsen av årsregnskapet må ledelsen ta standpunkt til selskapets evne til fortsatt drift og opplyse om forhold av betydning for fortsatt drift. Forutsetningen om fortsatt drift skal legges til grunn for årsregnskapet så lenge det ikke er sannsynlig at virksomheten vil bli avviklet.

Revisors oppgaver og plikter ved revisjonen av årsregnskapet

Vårt mål med revisjonen er å oppnå betryggende sikkerhet for at årsregnskapet som helhet ikke inneholder vesentlig feilinformasjon, verken som følge av misligheter eller utilsiktede feil, og å avgi en revisjonsberetning som inneholder vår konklusjon. Betryggende sikkerhet er en høy grad av sikkerhet, men ingen garanti for at en revisjon utført i samsvar med lov, forskrift og god revisjonsskikk i Norge, herunder ISA-ene, alltid vil avdekke vesentlig feilinformasjon som eksisterer. Feilinformasjon kan oppstå som følge av misligheter eller utilsiktede feil. Feilinformasjon blir vurdert som vesentlig dersom den enkeltvis eller samlet med rimelighet kan forventes å påvirke økonomiske beslutninger som brukerne foretar basert på årsregnskapet.

Som del av en revisjon i samsvar med lov, forskrift og god revisjonsskikk i Norge, herunder ISA-ene, utøver vi profesjonelt skjønn og utviser profesjonell skepsis gjennom hele revisjonen. I tillegg:

- identifiserer og anslår vi risikoen for vesentlig feilinformasjon i regnskapet, enten det skyldes misligheter eller utilsiktede feil. Vi utformer og gjennomfører revisjonshandlinger for å håndtere slike risikoer, og innhenter revisjonsbevis som er tilstrekkelig og hensiktsmessig som grunnlag for vår konklusjon. Risikoen for at vesentlig feilinformasjon som følge av misligheter ikke blir avdekket, er høyere enn for feilinformasjon som skyldes utilsiktede feil, siden misligheter kan innebære samarbeid, forfalskning, bevisste utelatelser, uriktige fremstillinger eller overstyring av intern kontroll.
- opparbeider vi oss en forståelse av den interne kontroll som er relevant for revisjonen, for å utforme revisjonshandlinger som er hensiktsmessige etter omstendighetene, men ikke for å gi uttrykk for en mening om effektiviteten av selskapets interne kontroll.
- evaluerer vi om de anvendte regnskapsprinsippene er hensiktsmessige og om regnskapsestimaterne og tilhørende noteopplysninger utarbeidet av ledelsen er rimelige.
- konkluderer vi på hensiktsmessigheten av ledelsens bruk av fortsatt drift-forutsetningen ved avleggelsen av regnskapet, basert på innhentede revisjonsbevis, og hvorvidt det foreligger vesentlig usikkerhet knyttet til hendelser eller forhold som kan skape tvil av betydning om selskapets evne til fortsatt drift. Dersom vi konkluderer med at det eksisterer vesentlig usikkerhet, kreves det at vi i revisjonsberetningen henleder oppmerksomheten på tilleggsopplysningene i regnskapet, eller, dersom slike tilleggsopplysninger ikke er tilstrekkelige, at vi modifiserer vår konklusjon om årsregnskapet og årsberetningen. Våre konklusjoner er basert på revisjonsbevis innhentet inntil datoen for revisjonsberetningen. Etterfølgende hendelser eller forhold kan imidlertid medføre at selskapet ikke fortsetter driften.
- evaluerer vi den samlede presentasjonen, strukturen og innholdet, inkludert tilleggsopplysningene, og hvorvidt årsregnskapet representerer de underliggende transaksjonene og hendelsene på en måte som gir et rettviseende bilde.

(2)



Uavhengig revisors beretning - Polar Ship Invest IV AS

Vi kommuniserer med styret blant annet om det planlagte omfanget av revisjonen og til hvilken tid revisjonsarbeidet skal utføres. Vi utveksler også informasjon om forhold av betydning som vi har avdekket i løpet av revisjonen, herunder om eventuelle svakheter av betydning i den interne kontrollen.

Uttalelse om øvrige lovmessige krav

Konklusjon om årsberetningen

Basert på vår revisjon av årsregnskapet som beskrevet ovenfor, mener vi at opplysningene i årsberetningen om årsregnskapet, forutsetningen om fortsatt drift og forslaget til dekning av tap er konsistente med årsregnskapet og i samsvar med lov og forskrifter.

Konklusjon om registrering og dokumentasjon

Basert på vår revisjon av årsregnskapet som beskrevet ovenfor, og kontrollhandlinger vi har funnet nødvendig i henhold til internasjonal standard for attestasjonsoppdrag (ISAE) 3000 «Attestasjonsoppdrag som ikke er revisjon eller forenklet revisorkontroll av historisk finansiell informasjon», mener vi at ledelsen har oppfylt sin plikt til å sørge for ordentlig og oversiktlig registrering og dokumentasjon av selskapets regnskapsopplysninger i samsvar med lov og god bokførings praksis i Norge.

Bergen 30. juni 2017
PricewaterhouseCoopers AS

Jon Haugervåg
Statsautorisert revisor