



ÅRSREGNSKAPET FOR REGNSKAPSÅRET 2023 - GENERELL INFORMASJON

Enheten

Organisasjonsnummer: 977 311 802
Organisasjonsform: Aksjeselskap
Foretaksnavn: RAMLO SANDTAK AS
Forretningsadresse: Industriveien 65
7080 HEIMDAL

Regnskapsår

Årsregnskapets periode: 01.01.2023 - 31.12.2023

Konsern

Morselskap i konsern: Nei

Regnskapsregler

Regler for små foretak benyttet: Ja
Benyttet ved utarbeidelsen av årsregnskapet til selskapet: Regnskapslovens alminnelige regler

Årsregnskapet fastsatt av kompetent organ

Bekreftet av representant for selskapet: Geir Hatling
Dato for fastsettelse av årsregnskapet: 24.06.2024

Grunnlag for avgivelse

År 2023: Årsregnskapet er elektronisk innlevert
År 2022: Tall er hentet fra elektronisk innlevert årsregnskap fra 2023

Det er ikke krav til at årsregnskapet m.v. som sendes til Regnskapsregisteret er undertegnet. Kontrollen på at dette er utført ligger hos revisor/enhetens øverste organ. Sikkerheten ivaretas ved at innsender har rolle/rettighet for innsending av årsregnskapet via Altinn, og ved at det bekreftes at årsregnskapet er fastsatt av kompetent organ.

Brønnøysundregistrene, 28.09.2025



Resultatregnskap

Beløp i: NOK	Note	2023	2022
RESULTATREGNSKAP			
Inntekter			
Salgsinntekt	1	245 959 139	253 962 840
Annen driftsinntekt	1	7 972 343	9 690 452
Sum inntekter		253 931 482	263 653 291
Kostnader			
Varekostnad	2	125 374 977	125 491 862
Lønnskostnad	3	38 431 868	33 674 314
Avskrivning av driftsmidler og immaterielle eiendeler	4	2 222 557	4 914 292
Nedskrivning av varige driftsmidler og immaterielle eiendeler	4		
Annen driftskostnad	3, 4	73 105 618	81 505 083
Sum kostnader		239 135 020	245 585 551
Driftsresultat		14 796 462	18 067 741
Finansinntekter og finanskostnader			
Annen renteinntekt		1 012 884	198 194
Annen finansinntekt		12 494	62
Sum finansinntekter		1 025 379	198 256
Nedskrivning av andre finansielle anleggsmidler		1 310 000	
Annen rentekostnad		1 180 455	1 389 055
Annen finanskostnad		172 176	944 104
Sum finanskostnader		2 662 632	2 333 160
Netto finans		-1 637 253	-2 134 904
Ordinært resultat før skattekostnad		13 159 209	15 932 837
Skattekostnad på resultat	5	3 176 010	3 687 684
Ordinært resultat etter skattekostnad		9 983 199	12 245 153
Årsresultat	6	9 983 199	12 245 153
Årsresultat etter minoritetsinteresser		9 983 199	12 245 153



Resultatregnskap

Beløp i: NOK	Note	2023	2022
Totalresultat		9 983 199	12 245 153
Overføringer og disponeringer			
Avgitt konsernbidrag			30 507 127
Avsatt til annen egenkapital		9 983 199	-18 261 974
Sum overføringer og disponeringer	6	9 983 199	12 245 153



Balanse

Beløp i: NOK	Note	2023	2022
BALANSE - EIENDELER			
Anleggsmidler			
Immaterielle eiendeler			
Utvikling	4		
Konsesjoner, patenter o.l.	4, 7	404 000	505 000
Utsatt skattefordel	5	3 429 643	5 408 251
Goodwill	4		
Sum immaterielle eiendeler		3 833 643	5 913 251
Varige driftsmidler			
Tomter, bygninger o.a. fast eiendom	4, 7	2 518 930	2 067 659
Maskiner og anlegg	4, 7	1 838 032	1 485 505
Driftsløsøre, inventar o.a. utstyr	4, 7	3 293 427	3 576 351
Sum varige driftsmidler		7 650 390	7 129 516
Finansielle anleggsmidler			
Investering i datterselskap	8		
Investering i annet foretak i samme konsern	8		
Lån til foretak i samme konsern	9		
Investeringer i tilknyttet selskap	8	200 000	200 000
Lån til tilknyttet selskap og felles kontrollert virksomhet		2 000 000	
Investeringer i aksjer og andeler	8	1 000	1 000
Andre langsiktige fordringer	7	972 213	1 893 512
Sum finansielle anleggsmidler		3 173 213	2 094 512
Sum anleggsmidler		14 657 246	15 137 279
Omløpsmidler			
Varer			
Sum varer	2, 7	24 500 484	32 723 829
Fordringer			
Kundefordringer	7, 9	33 329 313	37 212 545
Andre kortsiktige fordringer	7	3 175 663	6 450 231
Konsernfordringer	9, 6, 8, 9	3 590 350	15 600 167



Balanse

Beløp i: NOK	Note	2023	2022
Sum fordringer		40 095 326	59 262 942
Investeringer			
Aksjer og andeler i foretak i samme konsern	8		
Bankinnskudd, kontanter og lignende			
Bankinnskudd, kontanter o.l.	10	26 031 644	25 734 785
Sum bankinnskudd, kontanter og lignende		26 031 644	25 734 785
Sum omløpsmidler		90 627 455	117 721 556
SUM EIENDELER		105 284 701	132 858 835
BALANSE - EGENKAPITAL OG GJELD			
Egenkapital			
Innskutt egenkapital			
Aksjekapital	6, 11	64 606	64 606
Annen innskutt egenkapital	6	2 393 256	2 393 256
Sum innskutt egenkapital		2 457 862	2 457 862
Opptjent egenkapital			
Fond for vurderingsforskjeller	6		
Annen egenkapital	6	37 739 353	27 756 155
Udekket tap	6		
Sum opptjent egenkapital		37 739 353	27 756 155
Sum egenkapital		40 197 215	30 214 017
Gjeld			
Langsiktig gjeld			
Utsatt skatt	5		
Annen langsiktig gjeld			
Gjeld til kredittinstitusjoner	7	16 500 000	34 155 175
Langsiktig konserngjeld	7		
Sum annen langsiktig gjeld		16 500 000	34 155 175



Balanse

Beløp i: NOK	Note	2023	2022
Sum langsiktig gjeld		16 500 000	34 155 175
Kortsiktig gjeld			
Leverandørgjeld	8, 9	18 363 670	24 031 207
Betalbar skatt	5	1 197 402	
Skyldig offentlige avgifter		3 211 368	7 101 962
Kortsiktig konserngjeld	8, 9	21 477 649	33 357 287
Annen kortsiktig gjeld	9	4 337 397	3 999 187
Sum kortsiktig gjeld		48 587 485	68 489 643
Sum gjeld		65 087 485	102 644 818
SUM EGENKAPITAL OG GJELD		105 284 701	132 858 835



Brønnøysundregistrene

ÅRSREGNSKAP FOR REGNSKAPSÅRET 2023 - GENERELL INFORMASJON

Journalnummer: 2024 728019

Enheten

Organisasjonsnummer: 977 311 802
Organisasjonsform: Aksjeselskap
Foretaksnavn: RAMLO SANDTAK AS
Forretningsadresse: Industriveien 65
7080 HEIMDAL

Regnskapsår

Årsregnskapets periode: 01.01.2023 - 31.12.2023

Konsern

Morselskap i konsern: Nei

Regnskapsregler

Regler for små foretak benyttet: Ja
Benyttet ved utarbeidelsen av
årsregnskapet til selskapet: Regnskapslovens alminnelige regler

Årsregnskapet fastsatt av kompetent organ

Bekreftet av representant for selskapet: Geir Hatling
Dato for fastsettelse av årsregnskapet: 24.06.2024

Grunnlag for avgivelse

År 2023: Årsregnskap er elektronisk innlevert.
År 2022: Tall er hentet fra elektronisk innlevert årsregnskap fra 2023.

Det er ikke krav til at årsregnskapet m.v. som sendes til Regnskapsregisteret er undertegnet. Kontrollen på at dette er utført ligger hos revisor/enhetens øverste organ. Sikkerheten ivaretas ved at innsender har rolle/rettighet for innsending av årsregnskapet via Altinn, og ved at det bekreftes at årsregnskapet er fastsatt av kompetent organ.

Brønnøysundregistrene, 21.08.2024



Organisasjonsnr: 977 311 802
RAMLO SANDTAK AS

RESULTATREGNSKAP

Beløp i: NOK	Note	2023	2022
RESULTATREGNSKAP			
Inntekter			
Salgsinntekt	1	245 959 139	253 962 840
Annen driftsinntekt	1	7 972 343	9 690 452
Sum inntekter		253 931 482	263 653 291
Kostnader			
Varekostnad	2	125 374 977	125 491 862
Lønnskostnad	3	38 431 868	33 674 314
Avskrivning av driftsmidler og immaterielle eiendeler	4	2 222 557	4 914 292
Nedskrivning av varige driftsmidler og immaterielle eiendeler	4		
Annen driftskostnad	3, 4	73 105 618	81 505 083
Sum kostnader		239 135 020	245 585 551
Driftsresultat		14 796 462	18 067 741
Finansinntekter og finanskostnader			
Annen renteinntekt		1 012 884	198 194
Annen finansinntekt		12 494	62
Sum finansinntekter		1 025 379	198 256
Nedskrivning av andre finansielle anleggsmidler		1 310 000	
Annen rentekostnad		1 180 455	1 389 055
Annen finanskostnad		172 176	944 104
Sum finanskostnader		2 662 632	2 333 160
Netto finans		-1 637 253	-2 134 904
Ordinært resultat før skattekostnad		13 159 209	15 932 837
Skattekostnad på resultat	5	3 176 010	3 687 684
Ordinært resultat etter skattekostnad		9 983 199	12 245 153
Årsresultat	6	9 983 199	12 245 153
Årsresultat etter minoritetsinteresser		9 983 199	12 245 153
Totalresultat		9 983 199	12 245 153
Overføringer og disponeringer			



Avgitt konsernbidrag			30 507 127
Avsatt til annen egenkapital		9 983 199	-18 261 974
Sum overføringer og disponeringer	6	9 983 199	12 245 153



Organisasjonsnr: 977 311 802
RAMLO SANDTAK AS

BALANSE

Beløp i: NOK	Note	2023	2022
BALANSE - EIENDELER			
Anleggsmidler			
Immaterielle eiendeler			
Utvikling	4		
Konsesjoner, patenter o.l.	4, 7	404 000	505 000
Utsatt skattefordel	5	3 429 643	5 408 251
Goodwill	4		
Sum immaterielle eiendeler		3 833 643	5 913 251
Varige driftsmidler			
Tomter, bygninger o.a. fast eiendom	4, 7	2 518 930	2 067 659
Maskiner og anlegg	4, 7	1 838 032	1 485 505
Driftsløsøre, inventar o. a. utstyr	4, 7	3 293 427	3 576 351
Sum varige driftsmidler		7 650 390	7 129 516
Finansielle anleggsmidler			
Investering i datterselskap	8		
Investering i annet foretak i samme konsern	8		
Lån til foretak i samme konsern	9		
Investeringer i tilknyttet selskap	8	200 000	200 000
Lån til tilknyttet selskap og felles kontrollert virksomhet		2 000 000	
Investeringer i aksjer og andeler	8	1 000	1 000
Andre langsiktige fordringer	7	972 213	1 893 512
Sum finansielle anleggsmidler		3 173 213	2 094 512
Sum anleggsmidler		14 657 246	15 137 279
Omløpsmidler			
Varer			
Sum varer	2, 7	24 500 484	32 723 829
Fordringer			
Kundefordringer	7, 9	33 329 313	37 212 545
Andre kortsiktige fordringer	7	3 175 663	6 450 231
Konsernfordringer	9, 6, 8,	3 590 350	15 600 167
Sum fordringer		40 095 326	59 262 942
Investeringer			



Aksjer og andeler i foretak i samme konsern	8		
Bankinnskudd, kontanter og lignende			
Bankinnskudd, kontanter o. l.	10	26 031 644	25 734 785
Sum bankinnskudd, kontanter og lignende		26 031 644	25 734 785
Sum omløpsmidler		90 627 455	117 721 556
SUM EIENDELER		105 284 701	132 858 835
BALANSE - EGENKAPITAL OG GJELD			
Egenkapital			
Innskutt egenkapital			
Aksjekapital	6, 11	64 606	64 606
Annen innskutt egenkapital	6	2 393 256	2 393 256
Sum innskutt egenkapital		2 457 862	2 457 862
Opptjent egenkapital			
Fond for vurderingsforskjeller	6		
Annen egenkapital	6	37 739 353	27 756 155
Udekket tap	6		
Sum opptjent egenkapital		37 739 353	27 756 155
Sum egenkapital		40 197 215	30 214 017
Gjeld			
Langsiktig gjeld			
Utsatt skatt	5		
Annen langsiktig gjeld			
Gjeld til kredittinstitusjoner	7	16 500 000	34 155 175
Langsiktig konserngjeld	7		
Sum annen langsiktig gjeld		16 500 000	34 155 175
Sum langsiktig gjeld		16 500 000	34 155 175
Kortsiktig gjeld			
Leverandørgjeld	8, 9	18 363 670	24 031 207
Betalbar skatt	5	1 197 402	
Skyldig offentlige avgifter		3 211 368	7 101 962
Kortsiktig konserngjeld	8, 9	21 477 649	33 357 287
Annen kortsiktig gjeld	9	4 337 397	3 999 187
Sum kortsiktig gjeld		48 587 485	68 489 643
Sum gjeld		65 087 485	102 644 818
SUM EGENKAPITAL OG GJELD		105 284 701	132 858 835



Organisasjonsnr: 977 311 802
RAMLO SANDTAK AS

NOTEOPPLYSNINGER - SELSKAP - alle poster oppgitt i hele tall

Note

1

Antall årsverk i regnskapsåret
49.00

Sum Beløp

Balanseført verdi 31.12. Varige driftsmidler Immaterielle eiend.

Konsernregnskap

Morselskapet sitt navn

Forretningskontor for morselskapet

Begrunnelse for at datterselskap er utelatt fra konsolideringen

Samlet beløp - tilknyttet selskap Årets Fjorårets

Samlet beløp - foretak i samme konsern Årets Fjorårets

Samlet beløp - foretak i samme konsern Årets Fjorårets

Samlet beløp - felles kontrollert virksomhet Årets Fjorårets

Pantstillelse Beløp

Beholdning av egne aksjer Antall Pålydende Andel av aksjek.



Årsregnskap 2023 Ramlo Sandtak AS

Resultatregnskap
Balanse
Kontantstrøm
Noter til regnskapet

Org.nr.: 977 311 802



Resultatregnskap Ramlo Sandtak AS

Driftsinntekter og driftskostnader	Note	2023	2022
Salgsinntekt	1	245 959 139	253 962 840
Annen driftsinntekt	1	7 972 343	9 690 452
Sum driftsinntekter		253 931 482	263 653 291
Varekostnad	2	125 374 977	125 491 862
Lønnskostnad	3	38 431 868	33 674 314
Avskrivning av driftsmidler og immaterielle eiendeler	4	2 222 557	4 914 292
Annen driftskostnad	3, 4	73 105 618	81 505 083
Sum driftskostnader		239 135 020	245 585 551
Driftsresultat		14 796 462	18 067 741
Finansinntekter og finanskostnader			
Annen renteinntekt		1 012 884	198 194
Annen finansinntekt		12 494	62
Nedskrivning av andre finansielle anleggsmidler		1 310 000	0
Annen rentekostnad		1 180 455	1 389 055
Annen finanskostnad		172 176	944 104
Resultat av finansposter		-1 637 253	-2 134 904
Resultat før skattekostnad		13 159 209	15 932 837
Skattekostnad på resultat	5	3 176 010	3 687 684
Resultat		9 983 199	12 245 153
Årsresultat	6	9 983 199	12 245 153
Overføringer			
Avsatt konsernbidrag		0	30 507 127
Avsatt til annen egenkapital		9 983 199	-18 261 974
Sum overføringer	6	9 983 199	12 245 153



Balanse Ramlo Sandtak AS

Eiendeler	Note	2023	2022
Anleggsmidler			
Immaterielle eiendeler			
Konsesjoner, patenter o.l.	4, 7	404 000	505 000
Utsatt skattefordel	5	3 429 643	5 408 251
Sum immaterielle eiendeler		3 833 643	5 913 251
Varige driftsmidler			
Tomter, bygninger o.a. fast eiendom	4, 7	2 518 930	2 067 659
Maskiner og anlegg	4, 7	1 838 032	1 485 505
Driftsløsøre, inventar o.a. utstyr	4, 7	3 293 427	3 576 351
Sum varige driftsmidler		7 650 390	7 129 516
Finansielle anleggsmidler			
Investeringer i tilknyttet selskap	8	200 000	200 000
Lån til tilknyttet selskap og felles kontrollert virksomhet		2 000 000	0
Investeringer i aksjer og andeler	8	1 000	1 000
Andre langsiktige fordringer	7	972 213	1 893 512
Sum finansielle anleggsmidler		3 173 213	2 094 512
Sum anleggsmidler		14 657 246	15 137 279
Omløpsmidler			
Lager av varer og annen beholdning	2, 7	24 500 484	32 723 829
Fordringer			
Kundefordringer	7, 9	33 329 313	37 212 545
Andre kortsiktige fordringer	7	3 175 663	6 450 231
Konsernfordringer	8, 9	3 590 350	15 600 167
Sum fordringer		40 095 326	59 262 942
Bankinnskudd, kontanter o.l.	10	26 031 644	25 734 785
Sum omløpsmidler		90 627 455	117 721 556
Sum eiendeler		105 284 701	132 858 835




Balanse

Ramlo Sandtak AS

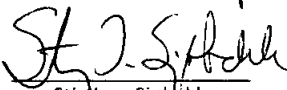
Egenkapital og gjeld	Note	2023	2022
Egenkapital			
Innskutt egenkapital			
Aksjekapital	6, 11	64 606	64 606
Annen innskutt egenkapital	6	2 393 256	2 393 256
Sum innskutt egenkapital		2 457 862	2 457 862
Opptjent egenkapital			
Annen egenkapital	6	37 739 353	27 756 155
Sum opptjent egenkapital		37 739 353	27 756 155
Sum egenkapital		40 197 215	30 214 017
Gjeld			
Annen langsiktig gjeld			
Gjeld til kredittinstitusjoner	7	16 500 000	34 155 175
Sum annen langsiktig gjeld		16 500 000	34 155 175
Kortsiktig gjeld			
Leverandørgjeld	8, 9	18 363 670	24 031 207
Betalbar skatt	5	1 197 402	0
Skyldig offentlige avgifter		3 211 368	7 101 962
Konsernbidrag		21 137 649	33 017 287
Konserngjeld	8, 9	340 000	340 000
Annen kortsiktig gjeld	9	4 337 397	3 999 187
Sum kortsiktig gjeld		48 587 485	68 489 643
Sum gjeld		65 087 485	102 644 818
Sum egenkapital og gjeld		105 284 701	132 858 835


Trondheim, 24.06.2024
Styret i Ramlo Sandtak AS


Geir Hatling
styreleder


Kjell Ramlo
styremedlem


Per Håvard Dahl Ramlo
styremedlem/daglig leder


Stig Ivar Sjøbakk
styremedlem


Ove Roland Bjørhusdal
styremedlem


Tore Ramlo
styremedlem



Regnskapsprinsipper

Årsregnskapet er satt opp i samsvar med regnskapslovens bestemmelser og god regnskapsskikk.

Konsolidering

Konsernregnskapet inkluderer Ramlo Sandtak AS og selskaper som Ramlo Holding AS har bestemmende innflytelse over. Bestemmende innflytelse oppnås normalt når konsernet eier mer enn 50 % av aksjene i selskapet, og konsernet utøver faktisk kontroll over selskapet. Minoritetsinteresser inngår i konsernets egenkapital. Transaksjoner og mellomværende mellom selskapene i konsernet er eliminert. Konsernregnskapet er utarbeidet etter ensartede prinsipper, ved at datterselskapet følger de samme regnskapsprinsipper som morselskapet.

Oppkjøpsmetoden benyttes ved regnskapsføring av virksomhetssammenslutninger. Selskaper som er kjøpt eller solgt i løpet av året inkluderes i konsernregnskapet fra det tidspunktet kontroll oppnås og inntil kontroll opphører.

Tilknyttede selskaper er enheter hvor konsernet har betydelig, men ikke bestemmende innflytelse, over den finansielle og operasjonelle styringen (normalt ved eierandel på mellom 20 % og 50 %). Konsernregnskapet inkluderer konsernets andel av resultat fra tilknyttede selskaper regnskapsført etter egenkapitalmetoden fra det tidspunktet betydelig innflytelse oppnås og inntil slik innflytelse opphører.

Når konsernets tapsandel overstiger investeringen i et tilknyttet selskap, reduseres konsernets balanseførte verdi til null og ytterligere tap regnskapsføres ikke med mindre konsernet har en forpliktelse til å dekke dette tapet.

Bruk av estimater

I utarbeidelse av årsregnskapet har man brukt estimater og forutsetninger som har påvirket resultatregnskapet og verdsettelsen av eiendeler og gjeld, samt usikre eiendeler og forpliktelser på balansedagen i henhold til god regnskapsskikk. Områder som i stor grad inneholder slike skjønsmessige vurderinger, høy grad av kompleksitet, eller områder hvor forutsetninger og estimater er vesentlige for årsregnskapet, er beskrevet i notene.

Inntekter

Inntektsføring ved salg av varer skjer på leveringstidspunktet. Tjenester inntektsføres etter hvert som de leveres.

Skatt

Skattekostnaden i resultatregnskapet omfatter både periodens betalbare skatt og endring i utsatt skatt. Utsatt skatt er beregnet med 22% på grunnlag av de midlertidige forskjeller som eksisterer mellom regnskapsmessige og skattemessige verdier, samt ligningsmessig underskudd til fremføring ved utgangen av regnskapsåret. Skatteøkende og skattereduserende midlertidige forskjeller som reverserer eller kan reverseres i samme periode er utlignet og nettoført. Netto utsatt skattefordel balanseføres i den grad det er sannsynlig at denne kan bli utnyttet.

Leasing

Selskapet benytter operasjonell leasing som kostnadsføres som driftskostnad basert på fakturert leasingleie.



Klassifisering av balanseposter

Eiendeler bestemt til varig eie eller bruk klassifiseres som anleggsmidler. Eiendeler som er tilknyttet varekretsløpet klassifiseres som omløpsmidler. Fordringer for øvrig klassifiseres som omløpsmidler hvis de skal tilbakebetales innen ett år. For gjeld legges analoge kriterier til grunn. Første års avdrag på langsiktige fordringer og langsiktig gjeld klassifiseres likevel ikke som omløpsmiddel og kortsiktig gjeld.

Anskaffelseskost

Anskaffelseskost for eiendeler omfatter kjøpesummen, med fradrag for bonuser, rabatter og lignende, og med tillegg for kjøpsutgifter (frakt, toll, offentlige avgifter som ikke refunderes og andre direkte kjøpsutgifter). Ved kjøp i utenlandsk valuta balanseføres eiendelen til kursen på transaksjonstidspunktet. For varige driftsmidler og immaterielle eiendeler omfatter anskaffelseskost også direkte utgifter for å klargjøre eiendelen for bruk, for eksempel utgifter til testing av eiendelen.

Immaterielle eiendeler

Utgifter til egne utviklingsaktiviteter kostnadsføres løpende. Utgifter til andre immaterielle eiendeler balanseføres i den grad det kan identifiseres en fremtidig økonomisk fordel knyttet til utvikling av en identifiserbar immateriell eiendel og utgiftene kan måles pålitelig. I motsatt fall kostnadsføres slike utgifter løpende. Balanseført utvikling avskrives lineært over økonomisk levetid.

Varige driftsmidler

Tomter avskrives ikke. Andre varige driftsmidler balanseføres og avskrives lineært til restverdi over driftsmidlenes forventede utnyttbare levetid. Ved endring i avskrivningsplan fordeles virkningen over gjenværende avskrivningstid ("knekkpunktmetoden"). Vedlikehold av driftsmidler kostnadsføres løpende som driftskostnader. Påkostninger og forbedringer tillegges driftsmidlets kostpris og avskrives i takt med driftsmidlet. Skillet mellom vedlikehold og påkostning/forbedring regnes i forhold til driftsmidlets stand på anskaffelsestidspunktet. Leide (leasede) driftsmidler balanseføres som driftsmidler hvis leiekontrakten anses som finansiell.

Datterselskap og tilknyttet selskap

Datterselskap og tilknyttede selskaper vurderes etter kostmetoden i selskapsregnskapet. Investeringen er vurdert til anskaffelseskost for aksjene med mindre nedskrivning har vært nødvendig. Det er foretatt nedskrivning til virkelig verdi når verdifall skyldes årsaker som ikke kan forventes å være forbigående og det må anses nødvendig etter god regnskapsskikk. Nedskrivninger er reversert når grunnlaget for nedskrivning ikke lenger er til stede.

Utbytte, konsernbidrag og andre utdelinger fra datterselskap er inntektsført samme år som det er avsatt i givers regnskap. Overstiger utbytte / konsernbidraget andelen av opptjent resultat etter anskaffelsestidspunktet, representerer den overskytende del tilbakebetaling av investert kapital, og utdelingene er fratrukket investeringens verdi i balansen til morselskapet.

Varer

Varer er vurdert til det laveste av anskaffelseskost og netto salgsverdi. Netto salgsverdi er estimert salgspris ved ordinær drift etter fradrag for beregnede nødvendige utgifter for gjennomføring av salget. Anskaffelseskost inkluderer utgifter påløpt ved anskaffelse av varene og kostnader for å bringe varene til nåværende plassering og tilordnes ved bruk av FIFO - prinsippet.

Fordringer

Kundefordringer og andre fordringer oppføres til pålydende etter fradrag for avsetning til forventet tap. Avsetning til tap gjøres på grunnlag av en individuell vurdering av de enkelte fordringene. For øvrige kundefordringer utføres en uspesifisert avsetning for å dekke forventet tap på krav.

Pensjoner - Innskuddsbasert ordning

Kostnaden til innskuddsbasert pensjonsordning tilsvarer periodens premie til forsikringselskapet.



Kontantstrømpstilling

Kontantstrømpstillingen er utarbeidet etter den indirekte metoden. Kontanter og kontantekvivalenter omfatter kontanter, bankinnskudd og andre kortsiktige, likvide plasseringer.



Note 1 Driftsinntekter

	2023	2022
Salgsinntekter	245 287 952	254 932 840
Leieinntekter	917 110	821 184
Gevinst salg driftsmidler	7 107 309	7 833 496
Andre driftsinntekter	619 111	65 772
Sum	253 931 482	263 653 291

Geografisk fordeling

Norge	253 931 482	263 653 291
Sum	253 931 482	263 653 291

Fordeling på virksomhetsområde

Bedriftens inntekter skriver seg i hovedsak fra omsetning i Trøndelag innenfor grus, pukk, deponi og transport.

Note 2 Varer

	2023	2022
Innkjøpte ferdigvarer	393 250	393 250
Egentilvirkede ferdigvarer	24 107 234	32 330 579
Sum	24 500 484	32 723 829



Note 3 Lønnskostnader, antall ansatte, godtgjørelser, lån til ansatte mm.

Lønnskostnader	2023	2022
Lønninger	28 905 402	26 346 709
Arbeidsgiveravgift	5 119 991	4 301 537
Pensjonskostnader	1 887 308	1 376 721
Andre ytelser	2 519 166	1 649 348
Sum	38 431 868	33 674 314
Sysseisatte årsverk	43	42
Ytelser til ledende personer	Daglig leder	Styret
Lønn/styrehonorar	1 260 000	100 000
Pensjonsutgifter	0	0
Annen godtgjørelse	57 720	0
Sum	1 317 720	100 000

Selskapets pensjonsordninger tilfredsstillter kravene i lov om obligatorisk tjenestepensjon.

Det er ikke gitt lån/sikkerhetsstillelse til daglig leder, styrets leder eller andre nærstående parter. Gjeld til aksjonærer utgjør 0 kr

Godtgjørelse til revisor	2023	2022
Lovpålagt revisjon	256 712	210 000
Andre attestasjonstjenester	0	0
Teknisk bistand med årsregnskap og ligningspapirer	28 000	25 550
Sum	284 712	235 550



Note 4 Varige driftsmidler

	Bygninger og tomter	Maskiner	Driftsløstøre	Konsesjoner	Sum
Anskaffelseskost 01.01.2023	28 207 147	18 118 158	19 175 141	2 810 000	68 310 446
Tilgang	1 012 921	1 680 362	516 839	0	3 210 122
Avgang	0	-567 691	0	0	-567 691
Anskaffelseskost 31.12.2023	29 220 068	19 230 829	19 691 980	2 810 000	70 952 877
Akkumulerte avskrivninger	26 636 810	15 879 961	17 975 716	2 406 000	62 898 487
Akkumulerte nedskrivninger	0	0	0	0	0
Bokført verdi per 31.12.2023	2 583 258	3 350 868	1 716 264	404 000	8 054 390
Årets avskrivninger	581 849	911 202	628 506	101 000	2 222 557
Årets nedskrivninger	0	0	0	0	0
Forventet økonomisk levetid	10-20 år	5-10 år	5 år	5-10 år	
Avskrivningsplan	Lineær	Lineær	Lineær	Lineær	
Gevinst salg driftsmiddel				7 107 309	
Tap ved salg av driftsmidler				0	

Årlig leie av ikke balanseførte driftsmidler utgjør kr 19.793.371



Note 5 Skatt

Skatteeffekten av midlertidige forskjeller og underskudd til fremføring som har gitt opphav til utsatt skatt og utsatte skattefordeler, spesifisert på typer av midlertidige forskjeller:

	2023	2022	Endring
Varige driftsmidler	12 604 569	10 159 364	-2 445 204
Varebeholdning	0	0	-1
Fordringer	-2 000 000	-2 000 000	0
Gevinst – og tapskonto	-26 193 857	-32 742 322	-6 548 464
Sum	-15 589 289	-24 582 958	-8 993 669
Grunnlag for beregning av utsatt skatt	-15 589 289	-24 582 958	-8 993 669
Utsatt skattefordel (22 %)	-3 429 643	-5 408 251	-1 978 607
Årets skattekostnad		2023	2022
Skattepliktig inntekt:			
Ordinært resultat før skatt		13 159 209	15 932 837
Permanente forskjeller		1 277 195	829 364
Endring i midlertidige forskjeller		-8 993 669	-5 352 382
Avgitt konsernbidrag		0	-11 409 817
Anvendelse av fremførbart underskudd		0	-2
Skattepliktig inntekt		5 442 735	0
Resultatført skatt på ordinært resultat:			
Betalbar skatt		1 197 402	2 510 160
Endring i utsatt skattefordel		1 978 608	1 177 524
Skattekostnad ordinært resultat		3 176 010	3 687 684
Betalbar skatt i balansen:			
Betalbar skatt på årets resultat		1 197 402	2 510 160
Betalbar skatt på avgitt konsernbidrag		0	-2 510 160
Sum betalbar skatt i balansen		1 197 402	0



Note 6 Egenkapital

	Aksjekapital	Overkurs	Annen innskutt egenkapital	Annen egenkapital	Sum egenkapital
Egenkapital 01.01.2023	64 606	0	2 393 256	27 756 155	30 214 017
Årets resultat	0	0	0	9 983 199	9 983 199
Egenkapital 31.12.2023	64 606	0	2 393 256	37 739 354	40 197 216



Note 7 Fordringer og gjeld, pantstillelser og garantier

Kundefordringer	2023	2022
Kundefordringer til pålydende	35 329 313	39 212 545
Avsetning til tap på kundefordringer	-2 000 000	-2 000 000
Kundefordringer i balansen	33 329 313	37 212 545

Fordringer med forfall senere enn ett år	2023	2022
Andre langsiktige fordringer	2 972 213	1 893 512
Sum		

Langsiktig gjeld sikret ved pant		
Gjeld til kredittinstitusjoner	-16 500 000	-34 155 175
Sum		

Balanseført verdi av pantsatte eiendeler	2023	2022
Varige driftsmidler	7 650 391	7 129 516
Kundefordringer	33 329 313	37 212 545
Varer	24 500 484	32 723 829
Sum	65 480 188	77 065 889

Eiendelene er i tillegg stillet som sikkerhet for:	2023	2022
Ubenyttet kassekreditt	0	0
Entreprenørgarantier	18 022 000	18 022 000
Sum	18 022 000	18 022 000

Selskapet har formelt sett ingen gjeld som forfaller seinere enn 5 år.

Garantier : Statens Vegvesen , kontraksgaranti	kr 7 651 000
Trondheim Kommune, kontraksgaranti	kr 10 000 000
Direktoratet for Mineralforvaltn, kontr.garanti	kr 250 000

Note 8 Langsiktige investeringer i andre selskaper

Tall i tнок	Forretnings- kontor	Eierandel/ stemmeandel	Egenkapital 2023 (100%)	Resultat 2023 (100%)
Tilknyttet selskap				
E6 Pukk & Grus AS	Støren	50%	339 902	987 744

Følgende interne transaksjoner har funnet sted med og mellom datterselskaper i regnskapsåret:

	Beløp	Interngevinst
Husleiekostnad til søsterselskap	2 038 771	0
Salg av tjenester	0	0



Note 9 Mellomværende med selskap i samme konsern m.v.

	Kundefordringer		Andre fordringer	
	2023	2022	2023	2022
Foretak i samme konsern	0	0	3 590 350	15 600 167
Tilknyttet selskap	471 469	1 221 469	2 450 250	1 310 250
Sum	471 469	1 221 469	6 040 600	16 910 417

	Leverandørgjeld		Øvrig gjeld	
	2023	2022	2023	2022
Foretak i samme konsern	0	2 657 291	21 477 649	33 357 287
Sum	0	2 657 291	21 477 649	33 357 287

Note 10 Bundne bankinnskudd, trekkrettigheter

Bundne bankinnskudd	2023	2022
Skattetrekkskonto	1 620 210	1 181 146
Trekkrettigheter	2023	2022
Ubenyttet kassekreditt	0	0

Note 11 Aksjekapital og aksjonærinformasjon

Ramlo Holding AS har forretningskontor i Industriveien 63,7080 HEIMDAL, hvor en kan få utlevert konsernregnskap der selskapet inngår.

Aksjekapitalen på kr. 64 606 består av 64 406 aksjer á kr. 1.

Oversikt over de største aksjonærene	Antall	Eierandel
Kjell Ramlo	1 171	1,81%
Ramlo Holding AS	63 235	98,18%
Sum	64 406	100%
Øvrige (eierandel < 1%)	0	0%
Totalt	64 406	100%



RAMLO SANDTAK AS

Årsberetning 2023

Virksomhetens art

Selskapet driver med produksjon og omsetning av grus og pukk, drift av deponi og entreprenør - og transportvirksomhet i Trøndelag. Selskapet har private og offentlig kundemasse.

Utvikling i resultat og stilling

	2023	2022
Driftsinntekter	245 959 139	253 962 840
Driftsresultat	14 796 462	18 067 741
Årsresultat	9 983 199	12 245 153
	31.12.2023	31.12.2022
Balansesum	105 284 701	132 858 835
Egenkapital	40 197 215	30 214 017
Egenkapitalprosent	38,10%	22,7%

Salgsinntektene i selskapet endret seg fra kr 253 962 840 i fjor til kr 245 959 139 i år. Årsresultatet ble kr.9 983 199 mot 12 245 153 kr i fjor.

Bedriften er fortsatt engasjert i utbygging av E6, og ser fortsatt et stort marked der i årene som kommer. Bedriften har gjennomført og fokuserer løpende på tiltak for mer rasjonell drift i kjernevirksomheten. Det er ingen trusler å spore i overskuelig fremtid.

Det har ikke inntruffet andre forhold, inkludert forhold etter balansedagen eller etter regnskapsårets slutt som har betydning for regnskapet.

Kort beskrivelse av utviklingen i regnskapsåret:

Bedriften har hatt en stabil omsetningen siste år.

Årsregnskapet gir en rettvise oversikt over utviklingen i foretaket, for resultatet i regnskapsåret og stillingen ved regnskapsårets slutt.

Fortsatt drift

Årsregnskapet er utarbeidet under forutsetning om fortsatt drift. Til grunn for antagelsen ligger utsiktene til fortsatt gode markedsforhold innenfor den bransjen bedriften befinner seg.

Selskapets økonomiske og finansielle stilling kan beskrives som solid og god.

Forsknings- og utviklingsaktiviteter

Selskapet har ikke hatt FoU-aktiviteter i regnskapsåret.

Arbeidsmiljø og personale

Arbeidsmiljøet betraktes som godt, og det iverksettes løpende tiltak for forbedringer.

Sykefraværet i selskapet var på omtrent 3%. Selskapet arbeider med forskjellige tiltak for å oppnå stadig reduksjon i sykefraværet. Det er ikke tegnet ansvarsforsikringer for styrets medlemmer eller daglig leder. Dette vurderes gjennomført.

Likestilling mellom kjønnene

Av totalt antall ansatte, er 2 kvinner og 46 menn. Styret består av ingen kvinner og 6 menn.



RAMLO SANDTAK AS

Årsberetning 2023

Miljørapport - åpenhetsloven - selskapets redegjørelse

Det er ingen forhold ved selskapets virksomhet som har negativ påvirkning på det ytre miljø - ut over det som sedvanlig er forbundet med denne type virksomhet. Bedriften legger vekt på å etterleve lover og bestemmelser som følger av aktsomhetsvurderingene i åpenhetsloven. Virksomheten er ut fra bedriftens lokasjon og virkeområde ikke eksponert for problemstillinger relatert til grunnleggende menneskerettigheter og anstendige arbeidsforhold. Selskapets leverandører er store solide virksomheter - og som også oppfyller lovens krav. Det anses ikke å være negative konsekvenser av noen art relatert til driften - en kan heller ikke se behov for å iverksette noen tiltak i så henseende.

Årsresultat og dekning av årsunderskudd

Styret foreslår følgende disponering av årsresultatet, som er på kr 9 983 199

Avsatt konsernbidrag	0
Avsatt til annen egenkapital	9 983 199
Totalt	9 983 199

Kontantstrømmen i 2023 har styrket kontantbeholdningen. Bedriften har solid likviditet.

HEIMDAL, den 24.6.2024

Geir Hatling
Styrets leder

Stig Ivar Sjøbakk
Styremedlem

Tore Ramlo
Styremedlem

Per Håvard Ramlo
Styremedlem

Ove Roland Bjørhusdal
Styremedlem

Kjell Ramlo
Styremedlem



E.K. REVISJON

Til generalforsamlingen i Ramlo Sandtak AS

Uavhengig revisors beretning

Konklusjon

Vi har revidert årsregnskapet for Ramlo Sandtak AS som viser et overskudd på NOK 9 983 199. Årsregnskapet består av balanse per 31. desember 2023, resultatregnskap og kontantstrømpoppstilling for regnskapsåret avsluttet per denne datoen og noter til årsregnskapet, herunder et sammendrag av viktige regnskapsprinsipper.

Etter vår mening

- oppfyller årsregnskapet gjeldende lovkrav, og
- gir årsregnskapet et rettviseende bilde av selskapets finansielle stilling per 31. desember 2023, og av dets resultater og kontantstrømmer for regnskapsåret avsluttet per denne datoen i samsvar med regnskapslovens regler og god regnskapsskikk i Norge.

Grunnlag for konklusjonen

Vi har gjennomført revisjonen i samsvar med International Standards on Auditing (ISA-ene). Våre oppgaver og plikter i henhold til disse standardene er beskrevet nedenfor under *Revisors oppgaver og plikter ved revisjonen av årsregnskapet*. Vi er uavhengige av selskapet i samsvar med kravene i relevante lover og forskrifter i Norge og International Code of Ethics for Professional Accountants (inkludert internasjonale uavhengighetsstandarder) utstedt av International Ethics Standards Board for Accountants (IESBA-reglene), og vi har overholdt våre øvrige etiske forpliktelser i samsvar med disse kravene. Innhentet revisjonsbevis er etter vår vurdering tilstrekkelig og hensiktsmessig som grunnlag for vår konklusjon.

Øvrig informasjon

Styret og daglig leder (ledelsen) er ansvarlige for informasjonen i årsberetningen og annen øvrig informasjon som er publisert sammen med årsregnskapet. Øvrig informasjon omfatter informasjon i årsrapporten bortsett fra årsregnskapet og den tilhørende revisjonsberetningen. Vår konklusjon om årsregnskapet ovenfor dekker verken informasjonen i årsberetningen eller annen øvrig informasjon.

I forbindelse med revisjonen av årsregnskapet er det vår oppgave å lese årsberetningen og annen øvrig informasjon. Formålet er å vurdere hvorvidt det foreligger vesentlig inkonsistens mellom årsberetningen, annen øvrig informasjon og årsregnskapet og den kunnskap vi har opparbeidet oss under revisjonen av årsregnskapet, eller hvorvidt informasjon i årsberetningen og annen øvrig informasjon ellers fremstår som vesentlig feil. Vi har plikt til å rapportere dersom årsberetningen eller annen øvrig informasjon fremstår som vesentlig feil. Vi har ingenting å rapportere i så henseende.

Basert på kunnskapen vi har opparbeidet oss i revisjonen, mener vi at årsberetningen

- er konsistent med årsregnskapet og
- inneholder de opplysninger som skal gis i henhold til gjeldende lovkrav.

Vår uttalelse om årsberetningen gjelder tilsvarende for redegjørelsen om samfunnsansvar.

*E.K. Revisjon AS, Pirsenteret, Havnegata 9, 7010 Trondheim
Org. nr.: 990 455 376 MVA
Statsautoriserte revisorer, medlemmer av Den Norske Revisorforening*



Ledelsens ansvar for årsregnskapet

Ledelsen er ansvarlig for å utarbeide årsregnskapet og for at det gir et rettviseende bilde i samsvar med regnskapslovens regler og god regnskapsskikk i Norge. Ledelsen er også ansvarlig for slik internkontroll som den finner nødvendig for å kunne utarbeide et regnskap som ikke inneholder vesentlig feilinformasjon, verken som følge av misligheter eller utilsiktede feil.

Ved utarbeidelsen av årsregnskapet må ledelsen ta standpunkt til selskapets evne til fortsatt drift og opplyse om forhold av betydning for fortsatt drift. Forutsetningen om fortsatt drift skal legges til grunn for årsregnskapet så lenge det ikke er sannsynlig at virksomheten vil bli avviklet.

Revisors oppgaver og plikter ved revisjonen av årsregnskapet

Vårt mål er å oppnå betryggende sikkerhet for at årsregnskapet som helhet ikke inneholder vesentlig feilinformasjon, verken som følge av misligheter eller utilsiktede feil, og å avgi en revisjonsberetning som inneholder vår konklusjon. Betryggende sikkerhet er en høy grad av sikkerhet, men ingen garanti for at en revisjon utført i samsvar med ISA-ene, alltid vil avdekke vesentlig feilinformasjon.

Feilinformasjon kan oppstå som følge av misligheter eller utilsiktede feil. Feilinformasjon er å anse som vesentlig dersom den enkeltvis eller samlet med rimelighet kan forventes å påvirke de økonomiske beslutningene som brukerne foretar på grunnlag av årsregnskapet.

For videre beskrivelse av revisors oppgaver og plikter vises det til:

<https://revisorforeningen.no/revisjonsberetninger>

Trondheim, 24. juni 2024

E.K. Revisjon AS


Ingebrigt Eidsmo

Statsautorisert revisor



Ramlo Sandtak AS

KONTANTSTRØMOPPSTILLING - DEN INDIREKTE MODELL

(Beløp i TNOK)

	2023	2022
Kontantstrømmer fra operasjonelle aktiviteter		
Resultat før skattekostnad	13 159 209	15 932 837
Periodens betalte skatt	-1 197 402	0
Tap/gevinst ved salg av anleggsmidler	-7 107 309	-4 281 692
Avskrivninger	2 222 556	4 914 292
Nedskrivning anleggsmidler	0	0
Endring i varelager	8 223 345	888 671
Endring i kundefordringer	3 883 232	-11 915 884
Endring i leverandørgjeld	-5 667 537	2 629 990
Endring i andre tidsavgrensingsposter	10 268 700	21 171 125
Netto kontantstrøm fra operasjonelle aktiviteter	23 784 794	29 339 339
Kontantstrømmer fra investeringsaktiviteter		
Innbetalinger ved salg av varige driftsmidler	9 257 000	21 377 000
Utbetalinger ved kjøp av varige driftsmidler	-3 210 122	-4 231 786
Utbetalinger ved kjøp av andre investeringer	0	0
Innbetalinger ved salg av andre investeringer	0	1 713 309
Netto kontantstrøm fra investeringsaktiviteter	6 046 878	18 858 523
Kontantstrømmer fra finansieringsaktiviteter		
Innbetalinger ved opptak av ny kortsiktig gjeld	0	0
Utbetalinger ved nedbetaling av langsiktig gjeld	-17 655 175	-4 655 172
Utbetalinger av utbytte	0	0
Innbetalinger av konsernbidrag	0	0
Utbetalinger av konsernbidrag	-11 879 638	-30 507 127
Netto kontantstrøm fra finansieringsaktiviteter	-29 534 813	-35 162 299
Effekt av valutakursendringer på kontanter og kontantekvivalenter		
Netto endring i kontanter og kontantekvivalenter	296 859	13 035 563
Beholdning av kontanter og kontantekvivalenter ved periodens begynnelse	25 734 785	12 699 222
Beholdning av kontanter og kontantekvivalenter ved periodens slutt	26 031 644	25 734 785



Årsregnskap 2023 Ramlo Sandtak AS

Resultatregnskap
Balanse
Kontantstrøm
Noter til regnskapet

Org.nr.: 977 311 802



Resultatregnskap Ramlo Sandtak AS

Driftsinntekter og driftskostnader	Note	2023	2022
Salgsinntekt	1	245 959 139	253 962 840
Annen driftsinntekt	1	7 972 343	9 690 452
Sum driftsinntekter		253 931 482	263 653 291
Varekostnad	2	125 374 977	125 491 862
Lønnskostnad	3	38 431 868	33 674 314
Avskrivning av driftsmidler og immaterielle eiendeler	4	2 222 557	4 914 292
Annen driftskostnad	3, 4	73 105 618	81 505 083
Sum driftskostnader		239 135 020	245 585 551
Driftsresultat		14 796 462	18 067 741
Finansinntekter og finanskostnader			
Annen renteinntekt		1 012 884	198 194
Annen finansinntekt		12 494	62
Nedskrivning av andre finansielle anleggsmidler		1 310 000	0
Annen rentekostnad		1 180 455	1 389 055
Annen finanskostnad		172 176	944 104
Resultat av finansposter		-1 637 253	-2 134 904
Resultat før skattekostnad		13 159 209	15 932 837
Skattekostnad på resultat	5	3 176 010	3 687 684
Resultat		9 983 199	12 245 153
Årsresultat	6	9 983 199	12 245 153
Overføringer			
Avsatt konsernbidrag		0	30 507 127
Avsatt til annen egenkapital		9 983 199	-18 261 974
Sum overføringer	6	9 983 199	12 245 153



Balanse Ramlo Sandtak AS

Eiendeler	Note	2023	2022
Anleggsmidler			
Immaterielle eiendeler			
Konsesjoner, patenter o.l.	4, 7	404 000	505 000
Utsatt skattefordel	5	3 429 643	5 408 251
Sum immaterielle eiendeler		3 833 643	5 913 251
Varige driftsmidler			
Tomter, bygninger o.a. fast eiendom	4, 7	2 518 930	2 067 659
Maskiner og anlegg	4, 7	1 838 032	1 485 505
Driftsløsøre, inventar o.a. utstyr	4, 7	3 293 427	3 576 351
Sum varige driftsmidler		7 650 390	7 129 516
Finansielle anleggsmidler			
Investeringer i tilknyttet selskap	8	200 000	200 000
Lån til tilknyttet selskap og felles kontrollert virksomhet		2 000 000	0
Investeringer i aksjer og andeler	8	1 000	1 000
Andre langsiktige fordringer	7	972 213	1 893 512
Sum finansielle anleggsmidler		3 173 213	2 094 512
Sum anleggsmidler		14 657 246	15 137 279
Omløpsmidler			
Lager av varer og annen beholdning	2, 7	24 500 484	32 723 829
Fordringer			
Kundefordringer	7, 9	33 329 313	37 212 545
Andre kortsiktige fordringer	7	3 175 663	6 450 231
Konsernfordringer	8, 9	3 590 350	15 600 167
Sum fordringer		40 095 326	59 262 942
Bankinnskudd, kontanter o.l.	10	26 031 644	25 734 785
Sum omløpsmidler		90 627 455	117 721 556
Sum eiendeler		105 284 701	132 858 835



Balanse Ramlo Sandtak AS

Egenkapital og gjeld	Note	2023	2022
Egenkapital			
Innskutt egenkapital			
Aksjekapital	6, 11	64 606	64 606
Annen innskutt egenkapital	6	<u>2 393 256</u>	<u>2 393 256</u>
Sum innskutt egenkapital		2 457 862	2 457 862
Opptjent egenkapital			
Annen egenkapital	6	<u>37 739 353</u>	<u>27 756 155</u>
Sum opptjent egenkapital		37 739 353	27 756 155
Sum egenkapital		40 197 215	30 214 017
Gjeld			
Annen langsiktig gjeld			
Gjeld til kredittinstitusjoner	7	<u>16 500 000</u>	<u>34 155 175</u>
Sum annen langsiktig gjeld		16 500 000	34 155 175
Kortsiktig gjeld			
Leverandørgjeld	8, 9	18 363 670	24 031 207
Betalbar skatt	5	1 197 402	0
Skyldig offentlige avgifter		3 211 368	7 101 962
Konsernbidrag		21 137 649	33 017 287
Konserngjeld	8, 9	340 000	340 000
Annen kortsiktig gjeld	9	<u>4 337 397</u>	<u>3 999 187</u>
Sum kortsiktig gjeld		48 587 485	68 489 643
Sum gjeld		65 087 485	102 644 818
Sum egenkapital og gjeld		105 284 701	132 858 835

Trondheim , 24.06.2024
Styret i Ramlo Sandtak AS

Geir Hatling
styreleder

Kjell Ramlo
styremedlem

Per Håvard Dahl Ramlo
styremedlem/daglig leder

Stig Ivar Sjøbakk
styremedlem

Ove Roland Bjørhusdal
styremedlem

Tore Ramlo
styremedlem



Regnskapsprinsipper

Årsregnskapet er satt opp i samsvar med regnskapslovens bestemmelser og god regnskapsskikk.

Konsolidering

Konsernregnskapet inkluderer Ramlo Sandtak AS og selskaper som Ramlo Holding AS har bestemmende innflytelse over. Bestemmende innflytelse oppnås normalt når konsernet eier mer enn 50 % av aksjene i selskapet, og konsernet utøver faktisk kontroll over selskapet. Minoritetsinteresser inngår i konsernets egenkapital. Transaksjoner og mellomværende mellom selskapene i konsernet er eliminert. Konsernregnskapet er utarbeidet etter ensartede prinsipper, ved at datterselskapet følger de samme regnskapsprinsipper som morselskapet.

Oppkjøpsmetoden benyttes ved regnskapsføring av virksomhetssammenslutninger. Selskaper som er kjøpt eller solgt i løpet av året inkluderes i konsernregnskapet fra det tidspunktet kontroll oppnås og inntil kontroll opphører.

Tilknyttede selskaper er enheter hvor konsernet har betydelig, men ikke bestemmende innflytelse, over den finansielle og operasjonelle styringen (normalt ved eierandel på mellom 20 % og 50 %). Konsernregnskapet inkluderer konsernets andel av resultat fra tilknyttede selskaper regnskapsført etter egenkapitalmetoden fra det tidspunktet betydelig innflytelse oppnås og inntil slik innflytelse opphører.

Når konsernets tapsandel overstiger investeringen i et tilknyttet selskap, reduseres konsernets balanseførte verdi til null og ytterligere tap regnskapsføres ikke med mindre konsernet har en forpliktelse til å dekke dette tapet.

Bruk av estimater

I utarbeidelse av årsregnskapet har man brukt estimater og forutsetninger som har påvirket resultatregnskapet og verdsettelsen av eiendeler og gjeld, samt usikre eiendeler og forpliktelser på balansedagen i henhold til god regnskapsskikk. Områder som i stor grad inneholder slike skjønsmessige vurderinger, høy grad av kompleksitet, eller områder hvor forutsetninger og estimater er vesentlige for årsregnskapet, er beskrevet i notene.

Inntekter

Inntektsføring ved salg av varer skjer på leveringstidspunktet. Tjenester inntektsføres etter hvert som de leveres.

Skatt

Skattekostnaden i resultatregnskapet omfatter både periodens betalbare skatt og endring i utsatt skatt. Utsatt skatt er beregnet med 22% på grunnlag av de midlertidige forskjeller som eksisterer mellom regnskapsmessige og skattemessige verdier, samt ligningsmessig underskudd til fremføring ved utgangen av regnskapsåret. Skatteøkende og skattereduserende midlertidige forskjeller som reverserer eller kan reverseres i samme periode er utlignet og nettoført. Netto utsatt skattefordel balanseføres i den grad det er sannsynlig at denne kan bli utnyttet.

Leasing

Selskapet benytter operasjonell leasing som kostnadsføres som driftskostnad basert på fakturert leasingleie.



Klassifisering av balanseposter

Eiendeler bestemt til varig eie eller bruk klassifiseres som anleggsmidler. Eiendeler som er tilknyttet varekretsløpet klassifiseres som omløpsmidler. Fordringer for øvrig klassifiseres som omløpsmidler hvis de skal tilbakebetales innen ett år. For gjeld legges analoge kriterier til grunn. Første års avdrag på langsiktige fordringer og langsiktig gjeld klassifiseres likevel ikke som omløpsmiddel og kortsiktig gjeld.

Anskaffelseskost

Anskaffelseskost for eiendeler omfatter kjøpesummen, med fradrag for bonuser, rabatter og lignende, og med tillegg for kjøpsutgifter (frakt, toll, offentlige avgifter som ikke refunderes og andre direkte kjøpsutgifter). Ved kjøp i utenlandsk valuta balanseføres eiendelen til kursen på transaksjonstidspunktet. For varige driftsmidler og immaterielle eiendeler omfatter anskaffelseskost også direkte utgifter for å klargjøre eiendelen for bruk, for eksempel utgifter til testing av eiendelen.

Immaterielle eiendeler

Utgifter til egne utviklingsaktiviteter kostnadsføres løpende. Utgifter til andre immaterielle eiendeler balanseføres i den grad det kan identifiseres en fremtidig økonomisk fordel knyttet til utvikling av en identifiserbar immateriell eiendel og utgiftene kan måles pålitelig. I motsatt fall kostnadsføres slike utgifter løpende. Balanseført utvikling avskrives lineært over økonomisk levetid.

Varige driftsmidler

Tomter avskrives ikke. Andre varige driftsmidler balanseføres og avskrives lineært til restverdi over driftsmidlenes forventede utnyttbare levetid. Ved endring i avskrivningsplan fordeles virkningen over gjenværende avskrivningstid ("knekkpunktmetoden"). Vedlikehold av driftsmidler kostnadsføres løpende som driftskostnader. Påkostninger og forbedringer tillegges driftsmidlets kostpris og avskrives i takt med driftsmidlet. Skillet mellom vedlikehold og påkostning/forbedring regnes i forhold til driftsmidlets stand på anskaffelsestidspunktet. Leide (leasede) driftsmidler balanseføres som driftsmidler hvis leiekontrakten anses som finansiell.

Datterselskap og tilknyttet selskap

Datterselskap og tilknyttede selskaper vurderes etter kostmetoden i selskapsregnskapet. Investeringen er vurdert til anskaffelseskost for aksjene med mindre nedskrivning har vært nødvendig. Det er foretatt nedskrivning til virkelig verdi når verdifall skyldes årsaker som ikke kan forventes å være forbigående og det må anses nødvendig etter god regnskapsskikk. Nedskrivninger er reversert når grunnlaget for nedskrivning ikke lenger er til stede.

Utbytte, konsernbidrag og andre utdelinger fra datterselskap er inntektsført samme år som det er avsatt i givers regnskap. Overstiger utbytte / konsernbidraget andelen av opptjent resultat etter anskaffelsestidspunktet, representerer den overskytende del tilbakebetaling av investert kapital, og utdelingene er fratrukket investeringens verdi i balansen til morselskapet.

Varer

Varer er vurdert til det laveste av anskaffelseskost og netto salgsverdi. Netto salgsverdi er estimert salgspris ved ordinær drift etter fradrag for beregnede nødvendige utgifter for gjennomføring av salget. Anskaffelseskost inkluderer utgifter påløpt ved anskaffelse av varene og kostnader for å bringe varene til nåværende plassering og tilordnes ved bruk av FIFO - prinsippet.

Fordringer

Kundefordringer og andre fordringer oppføres til pålydende etter fradrag for avsetning til forventet tap. Avsetning til tap gjøres på grunnlag av en individuell vurdering av de enkelte fordringene. For øvrige kundefordringer utføres en uspesifisert avsetning for å dekke forventet tap på krav.

Pensjoner - Innskuddsbasert ordning

Kostnaden til innskuddsbasert pensjonsordning tilsvarer periodens premie til forsikringsselskapet.



Kontantstrømoppstilling

Kontantstrømoppstillingen er utarbeidet etter den indirekte metoden. Kontanter og kontantekvivalenter omfatter kontanter, bankinnskudd og andre kortsiktige, likvide plasseringer.



Note 1 Driftsinntekter

	2023	2022
Salgsinntekter	245 287 952	254 932 840
Leieinntekter	917 110	821 184
Gevinst salg driftsmidler	7 107 309	7 833 496
Andre driftsinntekter	619 111	65 772
Sum	253 931 482	263 653 291

Geografisk fordeling

Norge	253 931 482	263 653 291
Sum	253 931 482	263 653 291

Fordeling på virksomhetsområde

Bedriftens inntekter skriver seg i hovedsak fra omsetning i Trøndelag innenfor grus, pukk, deponi og transport.

Note 2 Varer

	2023	2022
Innkjøpte ferdigvarer	393 250	393 250
Egentilvirkede ferdigvarer	24 107 234	32 330 579
Sum	24 500 484	32 723 829



Note 3 Lønnskostnader, antall ansatte, godtgjørelser, lån til ansatte mm.

Lønnskostnader	2023	2022
Lønninger	28 905 402	26 346 709
Arbeidsgiveravgift	5 119 991	4 301 537
Pensjonskostnader	1 887 308	1 376 721
Andre ytelser	2 519 166	1 649 348
Sum	38 431 868	33 674 314
Sysselsatte årsverk	43	42
Ytelser til ledende personer	Daglig leder	Styret
Lønn/styrehonorar	1 260 000	100 000
Pensjonsutgifter	0	0
Annen godtgjørelse	57 720	0
Sum	1 317 720	100 000

Selskapets pensjonsordninger tilfredsstiller kravene i lov om obligatorisk tjenestepensjon.

Det er ikke gitt lån/sikkerhetsstillelse til daglig leder, styrets leder eller andre nærstående parter. Gjeld til aksjonærer utgjør 0 kr

Godtgjørelse til revisor	2023	2022
Lovpålagt revisjon	256 712	210 000
Andre attestasjonstjenester	0	0
Teknisk bistand med årsregnskap og ligningspapirer	28 000	25 550
Sum	284 712	235 550



Note 4 Varige driftsmidler

	Bygninger og tomter	Maskiner	Driftsløsøre	Konsesjoner	Sum
Anskaffelseskost 01.01.2023	28 207 147	18 118 158	19 175 141	2 810 000	68 310 446
Tilgang	1 012 921	1 680 362	516 839	0	3 210 122
Avgang	0	-567 691	0	0	-567 691
Anskaffelseskost 31.12.2023	29 220 068	19 230 829	19 691 980	2 810 000	70 952 877
Akkumulerte avskrivninger	26 636 810	15 879 961	17 975 716	2 406 000	62 898 487
Akkumulerte nedskrivninger	0	0	0	0	0
Bokført verdi per 31.12.2023	2 583 258	3 350 868	1 716 264	404 000	8 054 390
Årets avskrivninger	581 849	911 202	628 506	101 000	2 222 557
Årets nedskrivninger	0	0	0	0	0
Forventet økonomisk levetid	10-20 år	5-10 år	5 år	5-10 år	
Avskrivningsplan	Lineær	Lineær	Lineær	Lineær	
Gevinst salg driftsmiddel				7 107 309	
Tap ved salg av driftsmidler				0	

Årlig leie av ikke balanseførte driftsmidler utgjør kr 19.793.371



Note 5 Skatt

Skatteeffekten av midlertidige forskjeller og underskudd til fremføring som har gitt opphav til utsatt skatt og utsatte skattefordeler, spesifisert på typer av midlertidige forskjeller:

	2023	2022	Endring
Varige driftsmidler	12 420 247	9 975 042	-2 445 204
Varebeholdning	0	0	-1
Fordringer	-2 000 000	-2 000 000	0
Gevinst – og tapskonto	-26 193 857	-32 742 322	-6 548 464
Andre forskjeller	184 322	184 322	0
Sum	-15 589 289	-24 582 958	-8 993 669
Grunnlag for beregning av utsatt skatt	-15 589 289	-24 582 958	-8 993 669
Utsatt skattefordel (22 %)	-3 429 643	-5 408 251	-1 978 607
Årets skattekostnad		2023	2022
Skattepliktig inntekt:			
Ordinært resultat før skatt		13 159 209	15 932 837
Permanente forskjeller		1 277 195	829 364
Endring i midlertidige forskjeller		-8 993 669	-5 352 382
Avgitt konsernbidrag		0	-11 409 817
Anvendelse av fremførbart underskudd		0	-2
Skattepliktig inntekt		5 442 735	0
Resultatført skatt på ordinært resultat:			
Betalbar skatt		1 197 402	2 510 160
Endring i utsatt skattefordel		1 978 608	1 177 524
Skattekostnad ordinært resultat		3 176 010	3 687 684
Betalbar skatt i balansen:			
Betalbar skatt på årets resultat		1 197 402	2 510 160
Betalbar skatt på avgitt konsernbidrag		0	-2 510 160
Sum betalbar skatt i balansen		1 197 402	0



Note 6 Egenkapital

	Aksjekapital	Overkurs	Annen innskutt egenkapital	Annen egenkapital	Sum egenkapital
Egenkapital 01.01.2023	64 606	0	2 393 256	0	2 457 862
Årets resultat	0	0	0	9 983 199	9 983 199
Egenkapital 31.12.2023	64 606	0	2 393 256	9 983 199	12 441 061



Note 7 Fordringer og gjeld, pantstillelser og garantier

Kundefordringer	2023	2022
Kundefordringer til pålydende	35 329 313	39 212 545
Avsetning til tap på kundefordringer	-2 000 000	-2 000 000
Kundefordringer i balansen	33 329 313	37 212 545

Fordringer med forfall senere enn ett år	2023	2022
Andre langsiktige fordringer	2 972 213	1 893 512
Sum		

Langsiktig gjeld sikret ved pant		
Gjeld til kredittinstitusjoner	-16 500 000	-34 155 175
Sum		

Balansført verdi av pantsatte eiendeler	2023	2022
Varige driftsmidler	7 650 391	7 129 516
Kundefordringer	33 329 313	37 212 545
Varer	24 500 484	32 723 829
Sum	65 480 188	77 065 889

Eiendelene er i tillegg stillet som sikkerhet for:	2023	2022
Ubenyttet kassekreditt	0	0
Entreprenørgarantier	18 022 000	18 022 000
Sum	18 022 000	18 022 000

Selskapet har formelt sett ingen gjeld som forfaller seinere enn 5 år.

Garantier : Statens Vegvesen , kontraksgaranti	kr 7 651 000
Trondheim Kommune, kontraktsgaranti	kr 10 000 000
Direktoratet for Mineralforvaltn, kontr.garanti	kr 250 000

Note 8 Langsiktige investeringer i andre selskaper

Tall i tnok	Forretnings- kontor	Eierandel/ stemmeandel	Egenkapital 2023 (100%)	Resultat 2023 (100%)
Tilknyttet selskap				
E6 Pukk & Grus AS	Støren	50%	339 902	987 744

Følgende interne transaksjoner har funnet sted med og mellom datterselskaper i regnskapsåret:

	Beløp	Interngevinst
Husleiekostnad til søsterselskap	2 038 771	0
Salg av tjenester	0	0



Note 9 Mellomværende med selskap i samme konsern m.v.

	Kundefordringer		Andre fordringer	
	2023	2022	2023	2022
Foretak i samme konsern	0	0	3 590 350	15 600 167
Tilknyttet selskap	471 469	1 221 469	2 450 250	1 310 250
Sum	471 469	1 221 469	6 040 600	16 910 417

	Leverandørgjeld		Øvrig gjeld	
	2023	2022	2023	2022
Foretak i samme konsern	0	2 657 291	21 477 649	33 357 287
Sum	0	2 657 291	21 477 649	33 357 287

Note 10 Bundne bankinnskudd, trekkrettigheter

Bundne bankinnskudd	2023	2022
Skattetrekkskonto	1 620 210	1 181 146
Trekkrettigheter	2023	2022
Ubenyttet kassekreditt	0	0

Note 11 Aksjekapital og aksjonærinformasjon

Ramlo Holding AS har forretningskontor i Industriveien 63, 7080 HEIMDAL, hvor en kan få utlevert konsernregnskap der selskapet inngår.

Aksjekapitalen på kr. 64 606 består av 64 406 aksjer á kr. 1.

Oversikt over de største aksjonærene	Antall	Eierandel
Kjell Ramlo	1 171	1,81%
Ramlo Holding AS	63 235	98,18%
Sum	64 406	100%
Øvrige (eierandel < 1%)	0	0%
Totalt	64 406	100%