



ÅRSREGNSKAPET FOR REGNSKAPSÅRET 2022 - GENERELL INFORMASJON

Enheten

Organisasjonsnummer: 979 924 569
Organisasjonsform: Aksjeselskap
Foretaksnavn: PADOIN VISUELL EXPO AS
Forretningsadresse: Brusetsvingen 25
1395 HVALSTAD

Regnskapsår

Årsregnskapets periode: 01.01.2022 - 31.12.2022

Konsern

Morselskap i konsern: Nei

Regnskapsregler

Regler for små foretak benyttet: Ja
Benyttet ved utarbeidelsen av årsregnskapet til selskapet: Regnskapslovens alminnelige regler

Årsregnskapet fastsatt av kompetent organ

Bekreftet av representant for selskapet: Sandro Augusto Padoin
Dato for fastsettelse av årsregnskapet: 06.04.2023

Grunnlag for avgivelse

År 2022: Årsregnskapet er elektronisk innlevert
År 2021: Tall er hentet fra elektronisk innlevert årsregnskap fra 2022

Det er ikke krav til at årsregnskapet m.v. som sendes til Regnskapsregisteret er undertegnet. Kontrollen på at dette er utført ligger hos revisor/enhetens øverste organ. Sikkerheten ivaretas ved at innsender har rolle/rettighet for innsending av årsregnskapet via Altinn, og ved at det bekreftes at årsregnskapet er fastsatt av kompetent organ.

Brønnøysundregistrene, 19.06.2024



Resultatregnskap

Beløp i: NOK	Note	2022	2021
RESULTATREGNSKAP			
Inntekter			
Salgsinntekt		1 073 449	1 233 556
Sum inntekter		1 073 449	1 233 556
Kostnader			
Varekostnad		217 149	331 917
Lønnskostnad	1	726 417	336 688
Avskrivninger	2		8 861
Andre driftskostnader		479 152	437 591
Sum kostnader		1 422 718	1 115 057
Driftsresultat		-349 270	118 499
Finansinntekter og finanskostnader			
Annen renteinntekt		2 484	731
Andre finansinntekter		3 569	
Sum finansinntekter		6 053	731
Andre finanskostnader			27
Sum finanskostnader			27
Netto finans		6 053	704
Ordinært resultat før skattekostnad		-343 216	119 203
Skattekostnad på resultat	3	-75 153	26 660
Ordinært resultat etter skattekostnad		-268 063	92 543
Årsresultat	5	-268 063	92 543
Årsresultat etter minoritetsinteresser		-268 063	92 543
Totalresultat		-268 063	92 543
Overføringer og disponeringer			
Udekket tap		-268 063	92 543



Resultatregnskap

Beløp i: NOK	Note	2022	2021
Sum overføringer og disponeringer		-268 063	92 543



Balanse

Beløp i: NOK	Note	2022	2021
BALANSE - EIENDELER			
Anleggsmidler			
Immaterielle eiendeler			
Utsatt skattefordel	3	133 440	58 287
Sum immaterielle eiendeler		133 440	58 287
Varige driftsmidler			
Tomter m.m	2		
Maskiner	2		
Skip, rigger o.l	2		
Maskiner, inventar o. l.	2		
Transportmidler		2 400	2 400
Sum varige driftsmidler	2	2 400	2 400
Sum anleggsmidler		135 840	60 687
Omløpsmidler			
Varer			
Sum varer		77 337	72 892
Fordringer			
Kundefordringer		9 538	34 541
Andre kortsiktige fordringer		13 182	33 417
Sum fordringer		22 719	67 959
Bankinnskudd, kontanter og lignende			
Bankinnskudd	4	315 027	574 063
Sum bankinnskudd, kontanter og lignende		315 027	574 063
Sum omløpsmidler		415 083	714 913
SUM EIENDELER		550 923	775 600

BALANSE - EGENKAPITAL OG GJELD



Balanse

Beløp i: NOK	Note	2022	2021
Egenkapital			
Innskutt egenkapital			
Aksjekapital 150 003 aksjer à kr. 1	6	150 003	150 003
Beholdning av egne aksjer	6		
Overkurs			220 657
Sum innskutt egenkapital		150 003	370 660
Opptjent egenkapital			
Udekket tap		47 406	
Sum opptjent egenkapital		-47 406	
Sum egenkapital	5	102 597	370 661
Gjeld			
Langsiktig gjeld			
Utsatt skatt	3		
Annen langsiktig gjeld			
Sum langsiktig gjeld		0	0
Kortsiktig gjeld			
Leverandørgjeld		196 626	151 906
Betalbar skatt	3		
Off.avgifter, skattetrekk m.m.		40 179	54 392
Annen kortsiktig gjeld		211 522	198 642
Sum kortsiktig gjeld		448 326	404 940
Sum gjeld		448 326	404 940
SUM EGENKAPITAL OG GJELD		550 923	775 600



Brønnøysundregistrene

ÅRSREGNSKAP FOR REGNSKAPSÅRET 2022 - GENERELL INFORMASJON

Journalnummer: 2023 364150

Enheten

Organisasjonsnummer: 979 924 569
Organisasjonsform: Aksjeselskap
Foretaksnavn: PADOIN VISUELL EXPO AS
Forretningsadresse: Brusetsvingen 25
1395 HVALSTAD

Regnskapsår

Årsregnskapets periode: 01.01.2022 - 31.12.2022

Konsern

Morselskap i konsern: Nei

Regnskapsregler

Regler for små foretak benyttet: Ja
Benyttet ved utarbeidelsen av årsregnskapet til selskapet: Regnskapslovens alminnelige regler

Årsregnskapet fastsatt av kompetent organ

Bekreftet av representant for selskapet: Sandro Augusto Padoin
Dato for fastsettelse av årsregnskapet: 06.04.2023

Revisjon

Selskapet har besluttet at årsregnskapet ikke skal revideres: Ja
Årsregnskapet er utarbeidet av ekstern autorisert regnskapsfører: Ja
Ekstern autorisert regnskapsfører har i løpet av regnskapsåret bistått ved den løpende regnskapsføringen eller utført andre tjenester for selskapet enn å utarbeide årsregnskapet: Ja

Grunnlag for avgivelse

År 2022: Årsregnskap er elektronisk innlevert.
År 2021: Tall er hentet fra elektronisk innlevert årsregnskap fra 2022.

Det er ikke krav til at årsregnskapet m.v. som sendes til Regnskapsregisteret er undertegnet. Kontrollen på at dette er utført ligger hos revisor/enhetens øverste organ. Sikkerheten ivaretas ved at innsender har rolle/rettighet for innsending av årsregnskapet via Altinn, og ved at det bekreftes at årsregnskapet er fastsatt av kompetent organ.

Brønnøysundregistrene, 24.04.2023

Brønnøysundregistrene
Postadresse: Postboks 900, 8910 Brønnøysund
Telefon: 75 00 75 00
E-post: firmapost@brreg.no Internett: www.brreg.no
Organisasjonsnummer: 974 760 673



Organisasjonsnr: 979 924 569
PADOIN VISUELL EXPO AS

RESULTATREGNSKAP

Beløp i: NOK	Note	2022	2021
RESULTATREGNSKAP			
Inntekter			
Salgsinntekt		1 073 449	1 233 556
Sum inntekter		1 073 449	1 233 556
Kostnader			
Varekostnad		217 149	331 917
Lønnskostnad	1	726 417	336 688
Avskrivninger	2		8 861
Andre driftskostnader		479 152	437 591
Sum kostnader		1 422 718	1 115 057
Driftsresultat		-349 270	118 499
Finansinntekter og finanskostnader			
Annen renteinntekt		2 484	731
Andre finansinntekter		3 569	
Sum finansinntekter		6 053	731
Andre finanskostnader			27
Sum finanskostnader			27
Netto finans		6 053	704
Ordinært resultat før skattekostnad		-343 216	119 203
Skattekostnad på resultat	3	-75 153	26 660
Ordinært resultat etter skattekostnad		-268 063	92 543
Årsresultat	5	-268 063	92 543
Årsresultat etter minoritetsinteresser		-268 063	92 543
Totalresultat		-268 063	92 543
Overføringer og disponeringer			
Udekket tap		-268 063	92 543
Sum overføringer og disponeringer		-268 063	92 543



Organisasjonsnr: 979 924 569
PADOIN VISUELL EXPO AS

BALANSE

Beløp i: NOK **Note** **2022** **2021**

BALANSE - EIENDELER

Anleggsmidler

Immaterielle eiendeler

Utsatt skattefordel	3	133 440	58 287
Sum immaterielle eiendeler		133 440	58 287

Varige driftsmidler

Tomter m.m	2		
Maskiner	2		
Skip, rigger o.l	2		
Maskiner, inventar o. l.	2		
Transportmidler		2 400	2 400
Sum varige driftsmidler	2	2 400	2 400

Sum anleggsmidler		135 840	60 687
--------------------------	--	----------------	---------------

Omløpsmidler

Varer

Sum varer		77 337	72 892
------------------	--	---------------	---------------

Fordringer

Kundefordringer		9 538	34 541
Andre kortsiktige fordringer		13 182	33 417
Sum fordringer		22 719	67 959

Bankinnskudd, kontanter og lignende

Bankinnskudd	4	315 027	574 063
Sum bankinnskudd, kontanter og lignende		315 027	574 063

Sum omløpsmidler		415 083	714 913
-------------------------	--	----------------	----------------

SUM EIENDELER		550 923	775 600
----------------------	--	----------------	----------------

BALANSE - EGENKAPITAL OG GJELD

Egenkapital

Innskutt egenkapital

Aksjekapital 150 003 aksjer à kr. 1	6	150 003	150 003
Beholdning av egne aksjer	6		
Overkurs			220 657
Sum innskutt egenkapital		150 003	370 660

Opptjent egenkapital



Udekket tap		47 406	
Sum opptjent egenkapital		-47 406	
Sum egenkapital	5	102 597	370 661
Gjeld			
Langsiktig gjeld			
Utsatt skatt	3		
Annen langsiktig gjeld			
Sum langsiktig gjeld		0	0
Kortsiktig gjeld			
Leverandørgjeld		196 626	151 906
Betalbar skatt	3		
Off.avgifter, skattetrekk m.m.		40 179	54 392
Annen kortsiktig gjeld		211 522	198 642
Sum kortsiktig gjeld		448 326	404 940
Sum gjeld		448 326	404 940
SUM EGENKAPITAL OG GJELD		550 923	775 600



Organisasjonsnr: 979 924 569
PADOIN VISUELL EXPO AS

NOTEOPPLYSNINGER - SELSKAP - alle poster oppgitt i hele tall

Note
2

Antall årsverk i regnskapsåret
1.20

<u>Sum</u>	<u>Beløp</u>
<u>Balanseført verdi 31.12.</u>	<u>Varige driftsmidler Immaterielle eiend.</u>

Konsernregnskap

Morselskapet sitt navn

Forretningskontor for morselskapet

Begrunnelse for at datterselskap er utelatt fra konsolideringen

<u>Samlet beløp - tilknyttet selskap</u>	<u>Årets</u>	<u>Fjorårets</u>
--	--------------	------------------

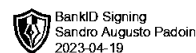
<u>Samlet beløp - foretak i samme konsern</u>	<u>Årets</u>	<u>Fjorårets</u>
---	--------------	------------------

<u>Samlet beløp - foretak i samme konsern</u>	<u>Årets</u>	<u>Fjorårets</u>
---	--------------	------------------

<u>Samlet beløp - felles kontrollert virksomhet</u>	<u>Årets</u>	<u>Fjorårets</u>
---	--------------	------------------

<u>Pantstillelse</u>	<u>Beløp</u>
----------------------	--------------

<u>Beholdning av egne aksjer</u>	<u>Antall</u>	<u>Pålydende</u>	<u>Andel av aksjek.</u>
----------------------------------	---------------	------------------	-------------------------



Årsregnskap 2022

Padoin Visuell Expo AS

Resultatregnskap
Balanse
Noter til regnskapet

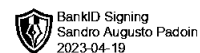
Org.nr.: 979 924 569



Padoin Visuell Expo AS

Resultatregnskap for 2022

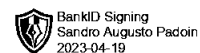
Driftsinntekter og driftskostnader	Note	2022	2021
Salgsinntekt		1 073 449	1 233 556
Sum driftsinntekter		<u>1 073 449</u>	<u>1 233 556</u>
Varekostnad		217 149	331 917
Lønnskostnad	1	726 417	336 688
Avskrivninger	2	0	8 861
Andre driftskostnader		479 152	437 591
Sum driftskostnader		<u>1 422 718</u>	<u>1 115 057</u>
Driftsresultat		<u>-349 270</u>	<u>118 499</u>
Finansinntekter og finanskostnader			
Renteinntekter		2 484	731
Andre finansinntekter		3 569	0
Andre finanskostnader		0	27
Resultat av finansposter		6 053	704
Ordinært resultat før skattekostnad		<u>-343 216</u>	<u>119 203</u>
Skattekostnad på resultat	3	-75 153	26 660
Resultat		<u>-268 063</u>	<u>92 543</u>
Årsresultat	5	<u>-268 063</u>	<u>92 543</u>
Overføringer			
Overført udekket tap		268 063	-92 543
Sum overført		<u>-268 063</u>	<u>92 543</u>



Padoin Visuell Expo AS

Balanse pr. 31.12.2022

Eiendeler	Note	2022	2021
Anleggsmidler			
Utsatt skattefordel	3	133 440	58 287
Sum immaterielle eiendeler		<u>133 440</u>	<u>58 287</u>
Varige driftsmidler			
Transportmidler		2 400	2 400
Sum varige driftsmidler	2	<u>2 400</u>	<u>2 400</u>
Sum anleggsmidler		<u>135 840</u>	<u>60 687</u>
Omløpsmidler			
Varer		77 337	72 892
Fordringer			
Kundefordringer		9 538	34 541
Andre kortsiktige fordringer		13 182	33 417
Sum fordringer		<u>22 719</u>	<u>67 959</u>
Bankinnskudd	4	315 027	574 063
Sum omløpsmidler		<u>415 083</u>	<u>714 913</u>
Sum eiendeler		<u>550 923</u>	<u>775 600</u>



Padoin Visuell Expo AS

Balanse pr. 31.12.2022

Egenkapital og gjeld	Note	2022	2021
Innskutt egenkapital			
Aksjekapital 150 003 aksjer à kr. 1	6	150 003	150 003
Overkurs		0	220 657
Sum innskutt egenkapital		<u>150 003</u>	<u>370 660</u>
Opptjent egenkapital			
Udekket tap		-47 406	0
Sum opptjent egenkapital		<u>-47 406</u>	<u>0</u>
Sum egenkapital	5	<u>102 597</u>	<u>370 661</u>
Gjeld			
Kortsiktig gjeld			
Leverandørgjeld		196 626	151 906
Off.avgifter, skattetrekk m.m.		40 179	54 392
Annen kortsiktig gjeld		211 522	198 642
Sum kortsiktig gjeld		<u>448 326</u>	<u>404 940</u>
Sum gjeld		<u>448 326</u>	<u>404 940</u>
Sum gjeld og egenkapital		<u>550 923</u>	<u>775 600</u>

Hvalstad, 06.04.2023
Styret i Padoin Visuell Expo AS

Sandro Augusto Padoin
styreleder/daglig leder



Noter

Regnskapsprinsipper

Årsregnskapet er satt opp i samsvar med regnskapsloven og NRS 8 - God regnskapsskikk for små foretak.

Driftsinntekter

Inntektsføring ved salg av varer skjer på leveringstidspunktet. Tjenester inntektsføres etter hvert som de leveres.

Skatt

Skattekostnaden i resultatregnskapet omfatter både periodens betalbare skatt og endring i utsatt skatt. Utsatt skatt er beregnet med 22 % på grunnlag av de midlertidige forskjeller som eksisterer mellom regnskapsmessige og skattemessige verdier, samt ligningsmessig underskudd til fremføring ved utgangen av regnskapsåret. Skatteøkende og skattereduserende midlertidige forskjeller som reverserer eller kan reverseres i samme periode er utlignet og nettoført.

Klassifisering og vurdering av anleggsmidler

Anleggsmidler omfatter eiendeler bestemt til varig eie og bruk. Anleggsmidler er vurdert til anskaffelseskost. Varige driftsmidler balanseføres og avskrives over driftsmidlets økonomiske levetid. Avskrivningsperioden for fast eiendom anskaffet etter 2009 er dekomponert i en del som gjelder råbygget og en del som gjelder faste tekniske installasjoner. Varige driftsmidler nedskrives til gjenvinnbart beløp ved verdifall som forventes ikke å være forbigående. Gjenvinnbart beløp er det høyeste av netto salgsverdi og verdi i bruk. Verdi i bruk er nåverdi av fremtidige kontantstrømmer knyttet til eiendelen. Nedskrivningen reverseres når grunnlaget for nedskrivningen ikke lenger er til stede.

Klassifisering og vurdering av omløpsmidler

Omløpsmidler og kortsiktig gjeld omfatter normalt poster som forfaller til betaling innen ett år etter balansedagen, samt poster som knytter seg til varekretsløpet. Omløpsmidler vurderes til laveste verdi av anskaffelseskost og virkelig verdi.

Varer

Varer er vurdert til det laveste av anskaffelseskost og netto salgsverdi.

Fordringer

Kundefordringer og andre fordringer oppføres til pålydende etter fradrag for avsetning til forventet tap. Avsetning til tap gjøres på grunnlag av en individuell vurdering av de enkelte fordringene.

Note 1 Lønnskostnader og antall årsverk

Lønnskostnader

	2022	2021
Lønninger	579 710	253 307
Arbeidsgiveravgift	87 169	37 182
Pensjonskostnader	38 507	26 410
Andre ytelser	21 031	19 789
Sum	726 417	336 688

Selskapet har i 2022 sysselsatt 1 årsverk.

Org.nr



Noter

Note 2 Anleggsmidler

	Materielle Eiendeler	Sum
Anskaffelseskost pr. 01.01.22	588 501	588 501
= Anskaffelseskost 31.12.22	588 501	588 501
Akkumulerte avskrivninger 31.12.22	586 101	586 101
= Bokført verdi 31.12.22	2 400	2 400
Økonomisk levetid	3-5 år	

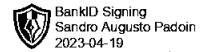
Note 3 Skatt

Årets skattekostnad	2022	2021
Resultatført skatt på ordinært resultat:		
Betalbar skatt	0	0
Endring i utsatt skattefordel	-75 153	26 660
Skattekostnad ordinært resultat	-75 153	26 660
Skattepliktig inntekt:		
Resultat før skatt	-343 216	119 203
Permanente forskjeller	1 612	1 981
Endring i midlertidige forskjeller	-12 385	-5 950
Anvendelse av fremførbart underskudd	0	-115 235
Skattepliktig inntekt	-353 990	0
Betalbar skatt i balansen:		
Betalbar skatt på årets resultat	0	0
Sum betalbar skatt i balansen	0	0

Skatteeffekten av midlertidige forskjeller og underskudd til fremføring som har gitt opphav til utsatt skatt og utsatte skattefordeler, spesifisert på typer av midlertidige forskjeller

	2022	2021	Endring
Varige driftsmidler	-53 629	-67 636	-14 007
Fordringer	0	1 622	1 622
Sum	-53 629	-66 014	-12 385
Akkumulert fremførbart underskudd	-552 917	-198 927	353 990
Grunnlag for utsatt skattefordel	-606 545	-264 940	341 605
Utsatt skattefordel (22 %)	-133 440	-58 287	75 153

Org.nr



Noter

Note 4 Bankinnskudd

Innestående midler på skattetrekkskonto (bundne midler) er på kr. 20 686.

Note 5 Egenkapital

	Aksjekapital	Overkurs	Annen Innskutt egenkapital	Annen egenkapital	Sum egenkapital
Pr. 31.12.2021	150 003	220 657	0	0	370 660
Årets resultat		-220 657		-47 406	-268 063
Pr 31.12.2022	150 003	0	0	-47 406	102 597

Note 6 Aksjonærer

Aksjekapitalen i Padoin Visuell Expo AS pr. 31.12 består av:

	Antall	Pålydende	Bokført
Ordinære aksjer	150 003	1,0	150 003
Sum	150 003		150 003

Eierstruktur

De største aksjonærene i % pr. 31.12 var:

	Ordinære	Eierandel	Stemmeandel
Sandro Augusto Padoin	150 003	100,0	100,0

Aksjer og opsjoner eiet av medlemmer i styret og daglig leder:

Navn	Verv	Ordinære
Sandro Augusto Padoin	styreleder/daglig leder	150 003
Totalt antall aksjer		150 003

Org.nr