

**ÅRSREGNSKAPET FOR REGNSKAPSÅRET 2022 - GENERELL INFORMASJON****Enheten**

Organisasjonsnummer: 991 063 048  
Organisasjonsform: Aksjeselskap  
Foretaksnavn: KORDAHL HOLDING AS  
Forretningsadresse: Kordahlveien 32  
1591 SPERREBOTN

**Regnskapsår**

Årsregnskapets periode: 01.01.2022 - 31.12.2022

**Konsern**

Morselskap i konsern: Ja  
Konsernregnskap lagt ved: Nei

**Regnskapsregler**

Regler for små foretak benyttet: Ja  
Benyttet ved utarbeidelsen av årsregnskapet til selskapet: Regnskapslovens alminnelige regler

**Årsregnskapet fastsatt av kompetent organ**

Bekreftet av representant for selskapet: Bente Kristin Jørgensen  
Dato for fastsettelse av årsregnskapet: 25.05.2023

**Grunnlag for avgivelse**

År 2022: Årsregnskapet er elektronisk innlevert  
År 2021: Tall er hentet fra elektronisk innlevert årsregnskap fra 2022

*Det er ikke krav til at årsregnskapet m.v. som sendes til Regnskapsregisteret er undertegnet. Kontrollen på at dette er utført ligger hos revisor/enhetens øverste organ. Sikkerheten ivaretas ved at innsender har rolle/rettighet for innsending av årsregnskapet via Altinn, og ved at det bekreftes at årsregnskapet er fastsatt av kompetent organ.*

Brønnøysundregistrene, 16.07.2024



## Resultatregnskap

| Beløp i: NOK                                                  | Note | 2022             | 2021             |
|---------------------------------------------------------------|------|------------------|------------------|
| <b>RESULTATREGNSKAP</b>                                       |      |                  |                  |
| <b>Kostnader</b>                                              |      |                  |                  |
| Annen driftskostnad                                           | 2    | 28 033           | 24 364           |
| <b>Sum kostnader</b>                                          |      | <b>28 033</b>    | <b>24 364</b>    |
| <b>Driftsresultat</b>                                         |      | <b>-28 033</b>   | <b>-24 364</b>   |
| <b>Finansinntekter og finanskostnader</b>                     |      |                  |                  |
| Inntekt på investering i annet foretak i samme konsern        |      | 1 600 000        |                  |
| Inntekt på investering i datterselskap og tilknyttede selskap |      | 1 422 500        | 4 100 000        |
| Renteinntekt fra foretak i samme konsern                      | 2    | 115 827          | 103 427          |
| Annen renteinntekt                                            |      | 15 224           | -10              |
| Annen finansinntekt                                           |      |                  | 859 197          |
| <b>Sum finansinntekter</b>                                    |      | <b>3 153 550</b> | <b>5 062 615</b> |
| Annen rentekostnad                                            |      | 139 308          |                  |
| Annen finanskostnad                                           |      | 1 019 193        |                  |
| <b>Sum finanskostnader</b>                                    |      | <b>1 158 501</b> |                  |
| <b>Netto finans</b>                                           |      | <b>1 995 049</b> | <b>5 062 615</b> |
| <b>Ordinært resultat før skattekostnad</b>                    |      | <b>1 967 016</b> | <b>5 038 251</b> |
| Skattekostnad på resultat                                     | 3    | 2 174            | 37 852           |
| <b>Ordinært resultat etter skattekostnad</b>                  |      | <b>1 964 842</b> | <b>5 000 399</b> |
| <b>Årsresultat</b>                                            |      | <b>1 964 842</b> | <b>5 000 399</b> |
| <b>Årsresultat etter minoritetsinteresser</b>                 |      | <b>1 964 842</b> | <b>5 000 399</b> |
| <b>Totalresultat</b>                                          |      | <b>1 964 842</b> | <b>5 000 399</b> |
| <b>Overføringer og disponeringer</b>                          |      |                  |                  |
| Ordinært utbytte                                              |      |                  | 1 000 000        |
| Avsatt til annen egenkapital                                  |      | 1 964 842        | 4 000 399        |
| <b>Sum overføringer og disponeringer</b>                      |      | <b>1 964 842</b> | <b>5 000 399</b> |



## Balanse

| Beløp i: NOK                                                | Note | 2022              | 2021              |
|-------------------------------------------------------------|------|-------------------|-------------------|
| <b>BALANSE - EIENDELER</b>                                  |      |                   |                   |
| <b>Anleggsmidler</b>                                        |      |                   |                   |
| <b>Immaterielle eiendeler</b>                               |      |                   |                   |
| <b>Finansielle anleggsmidler</b>                            |      |                   |                   |
| Investering i datterselskap                                 | 4    | 2 931 000         | 2 931 000         |
| Investeringer i tilknyttet selskap                          | 5    | 2 362 393         | 2 362 393         |
| Lån til tilknyttet selskap og felles kontrollert virksomhet | 2    | 680 000           | 600 000           |
| Investeringer i aksjer og andeler                           |      | 500 010           | 1 000 046         |
| <b>Sum finansielle anleggsmidler</b>                        |      | <b>6 473 403</b>  | <b>6 893 439</b>  |
| <b>Sum anleggsmidler</b>                                    |      | <b>6 473 403</b>  | <b>6 893 439</b>  |
| <b>Omløpsmidler</b>                                         |      |                   |                   |
| <b>Varer</b>                                                |      |                   |                   |
| <b>Fordringer</b>                                           |      |                   |                   |
| Konsernfordringer                                           | 2, 9 | 4 653 308         | 5 250 000         |
| <b>Sum fordringer</b>                                       |      | <b>4 653 308</b>  | <b>5 250 000</b>  |
| <b>Investeringer</b>                                        |      |                   |                   |
| Markedsbaserte aksjer                                       | 6    | 3 556 275         | 300 000           |
| <b>Sum investeringer</b>                                    |      | <b>3 556 275</b>  | <b>300 000</b>    |
| <b>Bankinnskudd, kontanter og lignende</b>                  |      |                   |                   |
| Bankinnskudd                                                |      | 2 246 497         | 3 015 571         |
| <b>Sum bankinnskudd, kontanter og lignende</b>              |      | <b>2 246 497</b>  | <b>3 015 571</b>  |
| <b>Sum omløpsmidler</b>                                     |      | <b>10 456 080</b> | <b>8 565 571</b>  |
| <b>SUM EIENDELER</b>                                        |      | <b>16 929 483</b> | <b>15 459 010</b> |

## BALANSE - EGENKAPITAL OG GJELD

### Egenkapital



## Balanse

| Beløp i: NOK                      | Note | 2022              | 2021              |
|-----------------------------------|------|-------------------|-------------------|
| <b>Innskutt egenkapital</b>       |      |                   |                   |
| Aksjekapital                      | 7    | 100 000           | 100 000           |
| <b>Sum innskutt egenkapital</b>   |      | <b>100 000</b>    | <b>100 000</b>    |
| <b>Opptjent egenkapital</b>       |      |                   |                   |
| Annen egenkapital                 |      | 13 747 709        | 11 782 867        |
| <b>Sum opptjent egenkapital</b>   |      | <b>13 747 709</b> | <b>11 782 867</b> |
| <b>Sum egenkapital</b>            | 8    | <b>13 847 709</b> | <b>11 882 867</b> |
| <b>Gjeld</b>                      |      |                   |                   |
| <b>Langsiktig gjeld</b>           |      |                   |                   |
| <b>Annen langsiktig gjeld</b>     |      |                   |                   |
| Øvrig langsiktig gjeld            |      | 1 800 000         | 1 800 000         |
| <b>Sum annen langsiktig gjeld</b> |      | <b>1 800 000</b>  | <b>1 800 000</b>  |
| <b>Sum langsiktig gjeld</b>       |      | <b>1 800 000</b>  | <b>1 800 000</b>  |
| <b>Kortsiktig gjeld</b>           |      |                   |                   |
| Betalbar skatt                    | 3    | 2 174             | 37 852            |
| Utbytte                           |      |                   | 1 000 000         |
| Kortsiktig konserngjeld           | 9    | 475 000           | 475 000           |
| Annen kortsiktig gjeld            |      | 804 600           | 263 291           |
| <b>Sum kortsiktig gjeld</b>       |      | <b>1 281 774</b>  | <b>1 776 143</b>  |
| <b>Sum gjeld</b>                  |      | <b>3 081 774</b>  | <b>3 576 143</b>  |
| <b>SUM EGENKAPITAL OG GJELD</b>   |      | <b>16 929 483</b> | <b>15 459 010</b> |



## Brønnøysundregistrene

### ÅRSREGNSKAP FOR REGNSKAPSÅRET 2022 - GENERELL INFORMASJON

Journalnummer: 2023 514833

#### Enheten

Organisasjonsnummer: 991 063 048  
Organisasjonsform: Aksjeselskap  
Foretaksnavn: KORDAHL HOLDING AS  
Forretningsadresse: Kordahlveien 32  
1591 SPERREBOTN

#### Regnskapsår

Årsregnskapets periode: 01.01.2022 - 31.12.2022

#### Konsern

Morselskap i konsern: Ja  
Konsernregnskap lagt ved: Nei

#### Regnskapsregler

Regler for små foretak benyttet: Ja  
Benyttet ved utarbeidelsen av  
årsregnskapet til selskapet: Regnskapslovens alminnelige regler

#### Årsregnskapet fastsatt av kompetent organ

Bekreftet av representant for selskapet: Bente Kristin Jørgensen  
Dato for fastsettelse av årsregnskapet: 25.05.2023

#### Revisjon

Årsregnskapet er utarbeidet av ekstern  
autorisert regnskapsfører: Ja

#### Grunnlag for avgivelse

År 2022: Årsregnskap er elektronisk innlevert.  
År 2021: Tall er hentet fra elektronisk innlevert årsregnskap fra 2022.

*Det er ikke krav til at årsregnskapet m.v. som sendes til Regnskapsregisteret er undertegnet. Kontrollen på at dette er utført ligger hos revisor/enhetens øverste organ. Sikkerheten ivaretas ved at innsender har rolle/rettighet for innsending av årsregnskapet via Altinn, og ved at det bekreftes at årsregnskapet er fastsatt av kompetent organ.*

Brønnøysundregistrene, 28.06.2023



Organisasjonsnr: 991 063 048  
KORDAHL HOLDING AS

## RESULTATREGNSKAP

| Beløp i: NOK                                                        | Note | 2022             | 2021             |
|---------------------------------------------------------------------|------|------------------|------------------|
| <b>RESULTATREGNSKAP</b>                                             |      |                  |                  |
| <b>Kostnader</b>                                                    |      |                  |                  |
| Annen driftskostnad                                                 | 2    | 28 033           | 24 364           |
| <b>Sum kostnader</b>                                                |      | <b>28 033</b>    | <b>24 364</b>    |
| <b>Driftsresultat</b>                                               |      | <b>-28 033</b>   | <b>-24 364</b>   |
| <b>Finansinntekter og<br/>finanskostnader</b>                       |      |                  |                  |
| Inntekt på investering i<br>annet foretak i samme<br>konsern        |      | 1 600 000        |                  |
| Inntekt på investering i<br>datterselskap og<br>tilknyttede selskap |      | 1 422 500        | 4 100 000        |
| Renteinntekt fra foretak<br>i samme konsern                         | 2    | 115 827          | 103 427          |
| Annen renteinntekt                                                  |      | 15 224           | -10              |
| Annen finansinntekt                                                 |      |                  | 859 197          |
| <b>Sum finansinntekter</b>                                          |      | <b>3 153 550</b> | <b>5 062 615</b> |
| Annen rentekostnad                                                  |      | 139 308          |                  |
| Annen finanskostnad                                                 |      | 1 019 193        |                  |
| <b>Sum finanskostnader</b>                                          |      | <b>1 158 501</b> |                  |
| <b>Netto finans</b>                                                 |      | <b>1 995 049</b> | <b>5 062 615</b> |
| <b>Ordinært resultat før<br/>skattekostnad</b>                      |      | <b>1 967 016</b> | <b>5 038 251</b> |
| Skattekostnad på resultat                                           | 3    | 2 174            | 37 852           |
| <b>Ordinært resultat etter<br/>skattekostnad</b>                    |      | <b>1 964 842</b> | <b>5 000 399</b> |
| <b>Årsresultat</b>                                                  |      | <b>1 964 842</b> | <b>5 000 399</b> |
| <b>Årsresultat etter<br/>minoritetsinteresser</b>                   |      | <b>1 964 842</b> | <b>5 000 399</b> |
| <b>Totalresultat</b>                                                |      | <b>1 964 842</b> | <b>5 000 399</b> |
| <b>Overføringer og<br/>disponeringer</b>                            |      |                  |                  |
| Ordinært utbytte                                                    |      |                  | 1 000 000        |
| Avsatt til annen<br>egenkapital                                     |      | 1 964 842        | 4 000 399        |
| <b>Sum overføringer og<br/>disponeringer</b>                        |      | <b>1 964 842</b> | <b>5 000 399</b> |



Organisasjonsnr: 991 063 048  
KORDAHL HOLDING AS

## BALANSE

Beløp i: NOK Note 2022 2021

### BALANSE - EIENDELER

#### Anleggsmidler

##### Immaterielle eiendeler

##### Finansielle anleggsmidler

|                                                             |   |                  |                  |
|-------------------------------------------------------------|---|------------------|------------------|
| Investering i datterselskap                                 | 4 | 2 931 000        | 2 931 000        |
| Investeringer i tilknyttet selskap                          | 5 | 2 362 393        | 2 362 393        |
| Lån til tilknyttet selskap og felles kontrollert virksomhet | 2 | 680 000          | 600 000          |
| Investeringer i aksjer og andeler                           |   | 500 010          | 1 000 046        |
| <b>Sum finansielle anleggsmidler</b>                        |   | <b>6 473 403</b> | <b>6 893 439</b> |
| <b>Sum anleggsmidler</b>                                    |   | <b>6 473 403</b> | <b>6 893 439</b> |

#### Omløpsmidler

##### Varer

##### Fordringer

|                       |      |                  |                  |
|-----------------------|------|------------------|------------------|
| Konsernfordringer     | 2, 9 | 4 653 308        | 5 250 000        |
| <b>Sum fordringer</b> |      | <b>4 653 308</b> | <b>5 250 000</b> |

##### Investeringer

|                          |   |                  |                |
|--------------------------|---|------------------|----------------|
| Markedsbaserte aksjer    | 6 | 3 556 275        | 300 000        |
| <b>Sum investeringer</b> |   | <b>3 556 275</b> | <b>300 000</b> |

##### Bankinnskudd, kontanter og lignende

|                                                |  |                  |                  |
|------------------------------------------------|--|------------------|------------------|
| Bankinnskudd                                   |  | 2 246 497        | 3 015 571        |
| <b>Sum bankinnskudd, kontanter og lignende</b> |  | <b>2 246 497</b> | <b>3 015 571</b> |

**Sum omløpsmidler** 10 456 080 8 565 571

**SUM EIENDELER** 16 929 483 15 459 010

### BALANSE - EGENKAPITAL OG GJELD

#### Egenkapital

##### Innskutt egenkapital

|                                 |   |                |                |
|---------------------------------|---|----------------|----------------|
| Aksjekapital                    | 7 | 100 000        | 100 000        |
| <b>Sum innskutt egenkapital</b> |   | <b>100 000</b> | <b>100 000</b> |

##### Opptjent egenkapital



|                                   |          |                   |                   |
|-----------------------------------|----------|-------------------|-------------------|
| Annen egenkapital                 |          | 13 747 709        | 11 782 867        |
| <b>Sum opptjent egenkapital</b>   |          | <b>13 747 709</b> | <b>11 782 867</b> |
| <b>Sum egenkapital</b>            | <b>8</b> | <b>13 847 709</b> | <b>11 882 867</b> |
| <b>Gjeld</b>                      |          |                   |                   |
| <b>Langsiktig gjeld</b>           |          |                   |                   |
| Annen langsiktig gjeld            |          |                   |                   |
| Øvrig langsiktig gjeld            |          | 1 800 000         | 1 800 000         |
| <b>Sum annen langsiktig gjeld</b> |          | <b>1 800 000</b>  | <b>1 800 000</b>  |
| <b>Sum langsiktig gjeld</b>       |          | <b>1 800 000</b>  | <b>1 800 000</b>  |
| <b>Kortsiktig gjeld</b>           |          |                   |                   |
| Betalbar skatt                    | 3        | 2 174             | 37 852            |
| Utbytte                           |          |                   | 1 000 000         |
| Kortsiktig konserngjeld           | 9        | 475 000           | 475 000           |
| Annen kortsiktig gjeld            |          | 804 600           | 263 291           |
| <b>Sum kortsiktig gjeld</b>       |          | <b>1 281 774</b>  | <b>1 776 143</b>  |
| <b>Sum gjeld</b>                  |          | <b>3 081 774</b>  | <b>3 576 143</b>  |
| <b>SUM EGENKAPITAL OG GJELD</b>   |          | <b>16 929 483</b> | <b>15 459 010</b> |



Organisasjonsnr: 991 063 048  
KORDAHL HOLDING AS

NOTEOPPLYSNINGER - SELSKAP - alle poster oppgitt i hele tall

**Note**

1

Antall årsverk i regnskapsåret  
0.00

Sum Beløp

Balanseført verdi 31.12. Varige driftsmidler Immaterielle eiend.

**Konsernregnskap**

Morselskapet sitt navn

Forretningskontor for morselskapet

**Begrunnelse for at datterselskap er utelatt fra konsolideringen**

Samlet beløp - tilknyttet selskap Årets Fjorårets

Samlet beløp - foretak i samme konsern Årets Fjorårets

Samlet beløp - foretak i samme konsern Årets Fjorårets

Samlet beløp - felles kontrollert virksomhet Årets Fjorårets


Pantstillelse Beløp

Beholdning av egne aksjer Antall Pålydende Andel av aksjek.





## Resultatregnskap

### Kordahl Holding AS

 BankID Signing  
Håkon Jørgensen  
2023-05-22

 BankID Signing  
Bente Kristin Jørgensen  
2023-05-22


 BankID Signing  
Rune Jørgensen  
2023-05-23

 BankID Signing  
Petter Jørgensen  
2023-05-24


| Driftsinntekter og driftskostnader                            | Note | 2022             | 2021             |
|---------------------------------------------------------------|------|------------------|------------------|
| Annen driftskostnad                                           | 2    | 28 033           | 24 364           |
| <b>Sum driftskostnader</b>                                    |      | <b>28 033</b>    | <b>24 364</b>    |
| <b>Driftsresultat</b>                                         |      | <b>-28 033</b>   | <b>-24 364</b>   |
| <b>Finansinntekter og finanskostnader</b>                     |      |                  |                  |
| Inntekt på investering i annet foretak i samme konsern        |      | 1 600 000        | 0                |
| Inntekt på investering i datterselskap og tilknyttede selskap |      | 1 422 500        | 4 100 000        |
| Renteinntekt fra tilnyttede selskap                           | 2    | 115 827          | 103 427          |
| Annen renteinntekt                                            |      | 15 224           | -10              |
| Annen finansinntekt                                           |      | 0                | 859 197          |
| Annen rentekostnad                                            |      | 139 308          | 0                |
| Annen finanskostnad                                           |      | 1 019 193        | 0                |
| <b>Resultat av finansposter</b>                               |      | <b>1 995 049</b> | <b>5 062 615</b> |
| <b>Resultat før skattekostnad</b>                             |      | <b>1 967 016</b> | <b>5 038 251</b> |
| Skattekostnad på resultat                                     | 3    | 2 174            | 37 852           |
| <b>Resultat</b>                                               |      | <b>1 964 842</b> | <b>5 000 399</b> |
| <b>Årsresultat</b>                                            |      | <b>1 964 842</b> | <b>5 000 399</b> |
| <b>Overføringer</b>                                           |      |                  |                  |
| Avsatt til utbytte                                            |      | 0                | 1 000 000        |
| Avsatt til annen egenkapital                                  |      | 1 964 842        | 4 000 399        |
| <b>Sum overføringer</b>                                       |      | <b>1 964 842</b> | <b>5 000 399</b> |



## Balanse Kordahl Holding AS

 BankID Signing  
Håkon Jørgensen  
2023-05-22

 BankID Signing  
Bente Kristin Jørgensen  
2023-05-22

 BankID Signing  
Rune Jørgensen  
2023-05-23


 BankID Signing  
Petter Jørgensen  
2023-05-24

| Eiendeler                                                   | Note | 2022              | 2021              |
|-------------------------------------------------------------|------|-------------------|-------------------|
| <b>Anleggsmidler</b>                                        |      |                   |                   |
| <b>Finansielle anleggsmidler</b>                            |      |                   |                   |
| Investeringer i datterselskap                               | 4    | 2 931 000         | 2 931 000         |
| Investeringer i tilknyttet selskap                          | 5    | 2 362 393         | 2 362 393         |
| Lån til tilknyttet selskap og felles kontrollert virksomhet | 2    | 680 000           | 600 000           |
| Investeringer i aksjer og andeler                           |      | 500 010           | 1 000 046         |
| <b>Sum finansielle anleggsmidler</b>                        |      | <b>6 473 403</b>  | <b>6 893 439</b>  |
| <b>Sum anleggsmidler</b>                                    |      | <b>6 473 403</b>  | <b>6 893 439</b>  |
| <b>Omløpsmidler</b>                                         |      |                   |                   |
| Fordring på tilknyttede selskaper                           | 2    | 4 053 308         | 5 250 000         |
| Fordring på selskap i samme konsern                         | 9    | 600 000           | 0                 |
| <b>Sum fordringer</b>                                       |      | <b>4 653 308</b>  | <b>5 250 000</b>  |
| Markedsbaserte aksjer                                       | 6    | 3 556 275         | 300 000           |
| <b>Sum investeringer</b>                                    |      | <b>3 556 275</b>  | <b>300 000</b>    |
| Bankinnskudd                                                |      | 2 246 497         | 3 015 571         |
| <b>Sum omløpsmidler</b>                                     |      | <b>10 456 080</b> | <b>8 565 571</b>  |
| <b>Sum eiendeler</b>                                        |      | <b>16 929 483</b> | <b>15 459 010</b> |



## Balanse

### Kordahl Holding AS

 BankID Signing  
Håkon Jørgensen  
2023-05-22

 BankID Signing  
Bente Kristin Jørgensen  
2023-05-22

 BankID Signing  
Rune Jørgensen  
2023-05-23

 BankID Signing  
Petter Jørgensen  
2023-05-24

| Egenkapital og gjeld                         | Note | 2022              | 2021              |
|----------------------------------------------|------|-------------------|-------------------|
| <b>Innskutt egenkapital</b>                  |      |                   |                   |
| Aksjekapital                                 | 7    | 100 000           | 100 000           |
| <b>Sum innskutt egenkapital</b>              |      | <b>100 000</b>    | <b>100 000</b>    |
| <b>Opptjent egenkapital</b>                  |      |                   |                   |
| Annen egenkapital                            |      | 13 747 709        | 11 782 867        |
| <b>Sum opptjent egenkapital</b>              |      | <b>13 747 709</b> | <b>11 782 867</b> |
| <b>Sum egenkapital</b>                       | 8    | <b>13 847 709</b> | <b>11 882 867</b> |
| <b>Gjeld</b>                                 |      |                   |                   |
| <b>Annen langsiktig gjeld</b>                |      |                   |                   |
| Øvrig langsiktig gjeld                       |      | 1 800 000         | 1 800 000         |
| <b>Sum annen langsiktig gjeld</b>            |      | <b>1 800 000</b>  | <b>1 800 000</b>  |
| <b>Kortsiktig gjeld</b>                      |      |                   |                   |
| Betalbar skatt                               | 3    | 2 174             | 37 852            |
| Utbytte                                      |      | 0                 | 1 000 000         |
| Kortsiktig gjeld til selskap i samme konsern | 9    | 475 000           | 475 000           |
| Annen kortsiktig gjeld                       |      | 804 600           | 263 291           |
| <b>Sum kortsiktig gjeld</b>                  |      | <b>1 281 774</b>  | <b>1 776 143</b>  |
| <b>Sum gjeld</b>                             |      | <b>3 081 774</b>  | <b>3 576 143</b>  |
| <b>Sum egenkapital og gjeld</b>              |      | <b>16 929 483</b> | <b>15 459 010</b> |

Våler, 22.05.2023

\_\_\_\_\_  
Bente Kristin Jørgensen  
styremedlem/daglig leder

\_\_\_\_\_  
Rune Jørgensen  
styrets leder

\_\_\_\_\_  
Håkon Jørgensen  
styremedlem

\_\_\_\_\_  
Petter Jørgensen  
styremedlem

Kordahl Holding AS

Side 3



## Noter til regnskap 2022

Kordahl Holding AS

### Regnskapsprinsipper

Årsregnskapet er satt opp i samsvar med regnskapsloven og NRS 8 - God regnskapsskikk for små foretak.

Selskapet er morselskap i konsernet Kordahl Holding AS.

Det utarbeides ikke konsernregnskap.

### Hovedregel for vurdering og klassifisering av eiendeler og gjeld

Eiendeler bestemt til varig eie eller bruk er klassifisert som anleggsmidler. Andre eiendeler er klassifisert som omløpsmidler. Fordringer som skal tilbakebetales innen et år er klassifisert som omløpsmidler. Ved klassifisering av kortsiktig og langsiktig gjeld er tilsvarende kriterier lagt til grunn.

Omløpsmidler vurderes til laveste av anskaffelseskost og virkelig verdi.

Anleggsmidler vurderes til anskaffelseskost, men nedskrives til gjenvinnbart beløp dersom dette er lavere enn bokført verdi, og verdifallet forventes ikke å være forbigående. Anleggsmidler med begrenset økonomisk levetid avskrives planmessig.

Boligeiendommer avskrives ikke

### Aksjer i datterselskap og tilknyttede selskaper

Investeringer i datterselskap og tilknyttede selskaper er vurdert til anskaffelseskost.

### Fordringer

Fordringer er oppført til pålydende etter fradrag for avsetning til forventet tap. Avsetning til tap gjøres på grunnlag av en individuell vurdering av de enkelte fordringer.

### Bankinnskudd, kontanter og lignende

Bankinnskudd, kontanter ol. inkluderer kontanter, bankinnskudd og andre betalingsmidler med forfallsdato som er kortere enn tre måneder fra anskaffelse.

### Inntekter

Inntekt regnskapsføres når den er opptjent, altså når både risiko og kontroll i hovedsak er overført til kunden. Dette vil normalt være tilfellet når varen er levert til kunden. Inntektene regnskapsføres med verdien av vederlaget på transaksjonstidspunktet.

### Kostnader

Kostnader regnskapsføres som hovedregel i samme periode som tilhørende inntekt. I de tilfeller det ikke er en klar sammenheng mellom utgifter og inntekter fastsettes fordelingen etter skjønnsmessige kriterier. Øvrige unntak fra sammenstillingsprinsippet er angitt der det er aktuelt.

### Skatter

Skattekostnaden sammenstilles med regnskapsmessig resultat før skatt. Skatt knyttet til egenkapitaltransaksjoner, for eksempel konsernbidrag, føres mot egenkapitalen.

Skattekostnaden består av betalbar skatt (skatt på årets direkte skattepliktige inntekt) og endring i netto utsatt skatt.

Netto utsatt skattefordel balanseføres ikke i samsvar med unntaksreglene for små foretak.



## Noter til regnskap 2022

Kordahl Holding AS

### Note nr. 1 - Lønnskostnader, ansatte, godtgjørelser, lån til ansatte m.m

Selskapet har ingen ansatte.

### Note nr. 2 - Fordringer på tilknyttede selskaper

Mellomværende med tilknyttede selskaper:

|                            | 2022           | 2021           |
|----------------------------|----------------|----------------|
| <b>Langsiktig fordring</b> |                |                |
| Tress Næring AS            | 680 000        | 600 000        |
|                            | <u>680 000</u> | <u>600 000</u> |

Det er ikke avtalt endelig nedbetalingstid for fordringen

#### **Kortsiktig fordring**

|              |                  |                  |
|--------------|------------------|------------------|
| Abacus IT AS | 4 053 308        | 5 250 000        |
|              | <u>4 053 308</u> | <u>5 250 000</u> |

|        |         |         |
|--------|---------|---------|
| Renter | 115 827 | 103 427 |
|--------|---------|---------|

### Note nr. 3 – Skatter

Selskapet har ikke midlertidige forskjeller.

|                                                 | 2022         | 2021           |
|-------------------------------------------------|--------------|----------------|
| Ordinært resultat før skattekostnad             | 1 967 016    | 5 038 251      |
| +/- Permanente forskjeller                      | -1 957 135   | -4 866 197     |
| +/- Midlertidige forskjeller:                   |              | -              |
| <b>Grunnlag regnskapsmessig skatteberegning</b> | <u>9 881</u> | <u>172 054</u> |
| Betalbar inntektsskatt basert på 22%:           | 2 174        | 37 852         |
| Endring i utsatt skatt                          | -            | -              |
| <b>Sum skattekostnad i regnskapet</b>           | <u>2 174</u> | <u>37 852</u>  |



## Noter til regnskap 2022

Kordahl Holding AS

### Note nr. 4 - Aksjer i datterselskap

|                                | Eierandel | Anskaffelses-<br>kost | Bokført verdi    | Resultat | Egenkapital |
|--------------------------------|-----------|-----------------------|------------------|----------|-------------|
| Rune Jørgensen AS              | 100 %     | 1 800 000             | 1 800 000        | 384 646  | 3 025 238   |
| Kraft Energi og Brønnboring AS | 100 %     | 1 131 000             | 1 131 000        | -173 330 | 2 451 574   |
|                                |           | <b>2 931 000</b>      | <b>2 931 000</b> |          |             |

### Note nr. 5 - Aksjer i tilknyttede selskaper

|                 | Eierandel | Anskaffelses<br>kost | Balanseført<br>verdi |
|-----------------|-----------|----------------------|----------------------|
| Abacus IT AS    | 31,5 %    | 1 817 506            | 1 817 506            |
| Clou Eiendom AS | 33,0 %    | 500 000              | 500 000              |
| Tress Næring AS | 38,0 %    | 44 887               | 44 887               |
| <b>Sum</b>      |           | <b>2 362 393</b>     | <b>2 362 393</b>     |

### Note nr. 6 - Markedsbaserte aksjer

|             | Anskaffelses<br>kost | Balanseført<br>verdi | Markedsverdi |
|-------------|----------------------|----------------------|--------------|
| Aksjefond   | 1 840 000            | 1 840 000            | 1 791 743    |
| Aktive Fond | 1 716 275            | 1 716 275            | 1 761 604    |

### Note nr. 7 - Aksjekapital

Aksjekapitalen på kr 100 000,-, består av 100 aksjer a` 1 000,-, fordelt på 2 A-aksjer og 98 B-aksjer.

Hver A-aksje gir 100 stemmer, hver B-aksjene gir 1 stemme.

Beslutning om utbytte tas av A-aksjonærene, B-aksjene skal til sammen ha minst 50% av besluttet utbytte.

Selskapet har pr. 31.12.2022 4 aksjonærer.

### Note nr. 8 – Endring egenkapital

|                               | Aksjekapital   | Annen<br>egenkapital | Sum<br>egenkapital |
|-------------------------------|----------------|----------------------|--------------------|
| Egenkapital 01.01.2022        | 100 000        | 11 782 867           | 11 882 867         |
| Årets resultat                |                | 1 964 842            | 1 964 842          |
| Utbytte                       |                | -                    | -                  |
| <b>Egenkapital 31.12.2022</b> | <b>100 000</b> | <b>13 747 708</b>    | <b>13 847 709</b>  |



Noter til regnskap 2022

Kordahl Holding AS

**Note nr. 9 - Mellomværende med selskap i samme konsern**

|                                | <b>2022</b>    | <b>2021</b>    |
|--------------------------------|----------------|----------------|
| <b>Kortsiktig fordring</b>     |                |                |
| Kraft Energi og Brønnboring AS | 600 000        | -              |
|                                | <u>600 000</u> | <u>-</u>       |
| <b>Kortsiktig gjeld</b>        |                |                |
| Rune Jørgensen AS              | 475 000        | 475 000        |
|                                | <u>475 000</u> | <u>475 000</u> |



Til generalforsamlingen i Kordahl Holding AS

## Uavhengig revisors beretning

### Uttalelse om revisjonen av årsregnskapet

#### Konklusjon

Vi har revidert Kordahl Holding AS sitt årsregnskap som viser et overskudd på kr. 1 964 842. Årsregnskapet består av balanse per 31. desember 2022, resultatregnskap for regnskapsåret avsluttet per denne datoen og noter til årsregnskapet, herunder et sammendrag av viktige regnskapsprinsipper.

Etter vår mening

- oppfyller årsregnskapet gjeldende lovkrav, og
- gir årsregnskapet et rettviseende bilde av selskapets finansielle stilling per 31. desember 2022, og av dets resultater for regnskapsåret avsluttet per denne datoen i samsvar med regnskapslovens regler og god regnskapsskikk i Norge.

#### Grunnlag for konklusjonen

Vi har gjennomført revisjonen i samsvar med de internasjonale revisjonsstandardene International Standards on Auditing (ISA-ene). Våre oppgaver og plikter i henhold til disse standardene er beskrevet nedenfor under *Revisors oppgaver og plikter ved revisjonen av årsregnskapet*. Vi er uavhengige av selskapet slik det kreves i lov, forskrift og International Code of Ethics for Professional Accountants (inkludert internasjonale uavhengighetsstandarder) utstedt av the International Ethics Standards Board for Accountants (IESBA-reglene), og vi har overholdt våre øvrige etiske forpliktelser i samsvar med disse kravene. Innhentet revisjonsbevis er etter vår vurdering tilstrekkelig og hensiktsmessig som grunnlag for vår konklusjon.

#### Styrets og daglig leders ansvar for årsregnskapet

Styret og daglig leder (ledelsen) er ansvarlig for å utarbeide årsregnskapet og for at det gir et rettviseende bilde i samsvar med regnskapslovens regler og god regnskapsskikk i Norge. Ledelsen er også ansvarlig for slik intern kontroll som den finner nødvendig for å kunne utarbeide et årsregnskap som ikke inneholder vesentlig feilinformasjon, verken som følge av misligheter eller feil.

Ved utarbeidelsen av årsregnskapet må ledelsen ta standpunkt til selskapets evne til fortsatt drift og opplyse om forhold av betydning for fortsatt drift. Forutsetningen om fortsatt drift skal legges til grunn for årsregnskapet så lenge det ikke er sannsynlig at virksomheten vil bli avvirket.

#### Revisors oppgaver og plikter ved revisjonen av årsregnskapet

Vårt mål med revisjonen er å oppnå betryggende sikkerhet for at årsregnskapet som helhet ikke inneholder vesentlig feilinformasjon, verken som følge av misligheter eller utilsiktede feil, og å avgi en revisjonsberetning som inneholder vår konklusjon. Betryggende sikkerhet er en høy grad av sikkerhet, men ingen garanti for at en revisjon utført i samsvar med lov, forskrift og god revisjonsskikk i Norge, herunder ISA-ene, alltid vil avdekke vesentlig feilinformasjon som eksisterer. Feilinformasjon kan oppstå som følge av misligheter eller utilsiktede feil. Feilinformasjon blir vurdert som vesentlig dersom den enkeltvis eller samlet med rimelighet kan forventes å påvirke økonomiske beslutninger som brukerne foretar basert på årsregnskapet.

Krogh Revisjon AS, Ekholtveien 114, 1526 Moss  
T: 98 26 42 94, org.no.: 916 131 720 MVA, kroghrevisjon.no  
Statsautorisert revisor, medlem av Den norske Revisorforening og autorisert regnskapsførerselskap




Som del av en revisjon i samsvar med lov, forskrift og god revisjonsskikk i Norge, herunder ISA-ene, utøver vi profesjonelt skjønn og utviser profesjonell skepsis gjennom hele revisjonen. I tillegg:

- identifiserer og anslår vi risikoen for vesentlig feilinformasjon i regnskapet, enten det skyldes misligheter eller utilsiktede feil. Vi utformer og gjennomfører revisjonshandlinger for å håndtere slike risikoer, og innhenter revisjonsbevis som er tilstrekkelig og hensiktsmessig som grunnlag for vår konklusjon. Risikoen for at vesentlig feilinformasjon som følge av misligheter ikke blir avdekket, er høyere enn for feilinformasjon som skyldes utilsiktede feil, siden misligheter kan innebære samarbeid, forfalskning, bevisste utelatelser, uriktige fremstillinger eller overstyring av intern kontroll.
- opparbeider vi oss en forståelse av den interne kontroll som er relevant for revisjonen, for å utforme revisjonshandlinger som er hensiktsmessige etter omstendighetene, men ikke for å gi uttrykk for en mening om effektiviteten av selskapets interne kontroll.
- evaluerer vi om de anvendte regnskapsprinsippene er hensiktsmessige og om regnskapestimatene og tilhørende noteopplysninger utarbeidet av ledelsen er rimelige.
- konkluderer vi på hensiktsmessigheten av ledelsens bruk av fortsatt drift-forutsetningen ved avleggelsen av regnskapet, basert på innhentede revisjonsbevis, og hvorvidt det foreligger vesentlig usikkerhet knyttet til hendelser eller forhold som kan skape tvil av betydning om selskapets evne til fortsatt drift. Dersom vi konkluderer med at det eksisterer vesentlig usikkerhet, kreves det at vi i revisjonsberetningen henleder oppmerksomheten på tilleggsopplysningene i årsregnskapet, eller, dersom slike tilleggsopplysninger ikke er tilstrekkelige, at vi modifierer vår konklusjon om årsregnskapet. Våre konklusjoner er basert på revisjonsbevis innhentet inntil datoen for revisjonsberetningen. Etterfølgende hendelser eller forhold kan imidlertid medføre at selskapet ikke fortsetter driften.
- evaluerer vi den samlede presentasjonen, strukturen og innholdet i årsregnskapet, inkludert tilleggsopplysningene, og hvorvidt årsregnskapet gir uttrykk for de underliggende transaksjonene og hendelsene på en måte som gir et rettviseende bilde.

Vi kommuniserer med styret blant annet om det planlagte omfanget av revisjonen og til hvilken tid revisjonsarbeidet skal utføres. Vi utveksler også informasjon om forhold av betydning som vi har avdekket i løpet av revisjonen, herunder om eventuelle svakheter av betydning i den interne kontrollen.

Moss, 24. mai 2023  
**Krogh Revisjon AS**



Nils-Kristian Krogh  
Statsautorisert revisor



## Resultatregnskap

### Kordahl Holding AS



| Driftsinntekter og driftskostnader                            | Note | 2022             | 2021             |
|---------------------------------------------------------------|------|------------------|------------------|
| Annen driftskostnad                                           | 2    | 28 033           | 24 364           |
| <b>Sum driftskostnader</b>                                    |      | <b>28 033</b>    | <b>24 364</b>    |
| <b>Driftsresultat</b>                                         |      | <b>-28 033</b>   | <b>-24 364</b>   |
| <b>Finansinntekter og finanskostnader</b>                     |      |                  |                  |
| Inntekt på investering i annet foretak i samme konsern        |      | 1 600 000        | 0                |
| Inntekt på investering i datterselskap og tilknyttede selskap |      | 1 422 500        | 4 100 000        |
| Renteinntekt fra tilnyttede selskap                           | 2    | 115 827          | 103 427          |
| Annen renteinntekt                                            |      | 15 224           | -10              |
| Annen finansinntekt                                           |      | 0                | 859 197          |
| Annen rentekostnad                                            |      | 139 308          | 0                |
| Annen finanskostnad                                           |      | 1 019 193        | 0                |
| <b>Resultat av finansposter</b>                               |      | <b>1 995 049</b> | <b>5 062 615</b> |
| Resultat før skattekostnad                                    |      | 1 967 016        | 5 038 251        |
| Skattekostnad på resultat                                     | 3    | 2 174            | 37 852           |
| <b>Resultat</b>                                               |      | <b>1 964 842</b> | <b>5 000 399</b> |
| <b>Årsresultat</b>                                            |      | <b>1 964 842</b> | <b>5 000 399</b> |
| <b>Overføringer</b>                                           |      |                  |                  |
| Avsatt til utbytte                                            |      | 0                | 1 000 000        |
| Avsatt til annen egenkapital                                  |      | 1 964 842        | 4 000 399        |
| <b>Sum overføringer</b>                                       |      | <b>1 964 842</b> | <b>5 000 399</b> |



## Balanse Kordahl Holding AS



| Eiendeler                                                   | Note | 2022              | 2021              |
|-------------------------------------------------------------|------|-------------------|-------------------|
| <b>Anleggsmidler</b>                                        |      |                   |                   |
| <b>Finansielle anleggsmidler</b>                            |      |                   |                   |
| Investeringer i datterselskap                               | 4    | 2 931 000         | 2 931 000         |
| Investeringer i tilknyttet selskap                          | 5    | 2 362 393         | 2 362 393         |
| Lån til tilknyttet selskap og felles kontrollert virksomhet | 2    | 680 000           | 600 000           |
| Investeringer i aksjer og andeler                           |      | 500 010           | 1 000 046         |
| <b>Sum finansielle anleggsmidler</b>                        |      | <b>6 473 403</b>  | <b>6 893 439</b>  |
| <b>Sum anleggsmidler</b>                                    |      | <b>6 473 403</b>  | <b>6 893 439</b>  |
| <b>Omløpsmidler</b>                                         |      |                   |                   |
| Fordring på tilknyttede selskaper                           | 2    | 4 053 308         | 5 250 000         |
| Fordring på selskap i samme konsern                         | 9    | 600 000           | 0                 |
| <b>Sum fordringer</b>                                       |      | <b>4 653 308</b>  | <b>5 250 000</b>  |
| Markedsbaserte aksjer                                       | 6    | 3 556 275         | 300 000           |
| <b>Sum investeringer</b>                                    |      | <b>3 556 275</b>  | <b>300 000</b>    |
| Bankinnskudd                                                |      | 2 246 497         | 3 015 571         |
| <b>Sum omløpsmidler</b>                                     |      | <b>10 456 080</b> | <b>8 565 571</b>  |
| <b>Sum eiendeler</b>                                        |      | <b>16 929 483</b> | <b>15 459 010</b> |



## Balanse

### Kordahl Holding AS



| Egenkapital og gjeld                         | Note     | 2022              | 2021              |
|----------------------------------------------|----------|-------------------|-------------------|
| <b>Innskutt egenkapital</b>                  |          |                   |                   |
| Aksjekapital                                 | 7        | 100 000           | 100 000           |
| <b>Sum innskutt egenkapital</b>              |          | <b>100 000</b>    | <b>100 000</b>    |
| <b>Opptjent egenkapital</b>                  |          |                   |                   |
| Annen egenkapital                            |          | 13 747 709        | 11 782 867        |
| <b>Sum opptjent egenkapital</b>              |          | <b>13 747 709</b> | <b>11 782 867</b> |
| <b>Sum egenkapital</b>                       | <b>8</b> | <b>13 847 709</b> | <b>11 882 867</b> |
| <b>Gjeld</b>                                 |          |                   |                   |
| <b>Annen langsiktig gjeld</b>                |          |                   |                   |
| Øvrig langsiktig gjeld                       |          | 1 800 000         | 1 800 000         |
| <b>Sum annen langsiktig gjeld</b>            |          | <b>1 800 000</b>  | <b>1 800 000</b>  |
| <b>Kortsiktig gjeld</b>                      |          |                   |                   |
| Betalbar skatt                               | 3        | 2 174             | 37 852            |
| Utbytte                                      |          | 0                 | 1 000 000         |
| Kortsiktig gjeld til selskap i samme konsern | 9        | 475 000           | 475 000           |
| Annen kortsiktig gjeld                       |          | 804 600           | 263 291           |
| <b>Sum kortsiktig gjeld</b>                  |          | <b>1 281 774</b>  | <b>1 776 143</b>  |
| <b>Sum gjeld</b>                             |          | <b>3 081 774</b>  | <b>3 576 143</b>  |
| <b>Sum egenkapital og gjeld</b>              |          | <b>16 929 483</b> | <b>15 459 010</b> |

Våler, 22.05.2023

\_\_\_\_\_  
Bente Kristin Jørgensen  
styremedlem/daglig leder

\_\_\_\_\_  
Rune Jørgensen  
styrets leder

\_\_\_\_\_  
Håkon Jørgensen  
styremedlem

\_\_\_\_\_  
Petter Jørgensen  
styremedlem

Kordahl Holding AS

Side 3