



ÅRSREGNSKAPET FOR REGNSKAPSÅRET 2024 - GENERELL INFORMASJON

Enheten

Organisasjonsnummer: 989 206 788
Organisasjonsform: Aksjeselskap
Foretaksnavn: SOLTVEDT HOLDING AS
Forretningsadresse: Rudvangveien 8B
3530 RØYSE

Regnskapsår

Årsregnskapets periode: 01.01.2024 - 31.12.2024

Konsern

Morselskap i konsern: Nei

Regnskapsregler

Regler for små foretak benyttet: Ja
Benyttet ved utarbeidelsen av årsregnskapet til selskapet: Regnskapslovens alminnelige regler

Årsregnskapet fastsatt av kompetent organ

Bekreftet av representant for selskapet: YNGVE SOLTVEDT
Dato for fastsettelse av årsregnskapet: 02.04.2025

Grunnlag for avgivelse

År 2024: Årsregnskapet er elektronisk innlevert
År 2023: Tall er hentet fra elektronisk innlevert årsregnskap fra 2024

Det er ikke krav til at årsregnskapet m.v. som sendes til Regnskapsregisteret er undertegnet. Kontrollen på at dette er utført ligger hos revisor/enhetens øverste organ. Sikkerheten ivaretas ved at innsender har rolle/rettighet for innsending av årsregnskapet via Altinn, og ved at det bekreftes at årsregnskapet er fastsatt av kompetent organ.

Brønnøysundregistrene, 06.04.2025



Resultatregnskap

Beløp i: NOK	Note	2024	2023
RESULTATREGNSKAP			
Inntekter			
Annen driftsinntekt		164 964	133 548
Sum inntekter		164 964	133 548
Kostnader			
Lønnskostnad	1		
Avskrivning av driftsmidler og immaterielle eiendeler	2	41 000	41 000
Annen driftskostnad		71 031	65 488
Sum kostnader		112 031	106 488
Driftsresultat		52 933	27 060
Finansinntekter og finanskostnader			
Annen renteinntekt		131 345	187 648
Annen finansinntekt		100 000	
Sum finansinntekter		231 345	187 648
Annen rentekostnad		64 464	59 083
Sum finanskostnader		64 464	59 083
Netto finans		166 881	128 565
Resultat før skattekostnad		219 814	155 624
Skattekostnad på resultat		36 107	41 486
Årsresultat		183 707	114 138
Årsresultat etter minoritetsinteresser		183 707	114 138
Totalresultat		183 707	114 138
Overføringer og disponeringer			
Ordinært utbytte			2 500 000
Avsatt til annen egenkapital		183 707	-2 385 862
Sum overføringer og disponeringer		183 707	114 138



Resultatregnskap

Beløp i: NOK	Note	2024	2023
---------------------	-------------	-------------	-------------



Balanse

Beløp i: NOK	Note	2024	2023
BALANSE - EIENDELER			
Anleggsmidler			
Immaterielle eiendeler			
Varige driftsmidler			
Tomter, bygninger o.a. fast eiendom	2	3 912 100	3 953 100
Maskiner og anlegg	2		
Skip og flytende installasjoner	2		
Driftsløsøre, inventar o.a. utstyr	2		
Sum varige driftsmidler	2	3 912 100	3 953 100
Finansielle anleggsmidler			
Investeringer i aksjer og andeler	3	100 000	100 000
Sum finansielle anleggsmidler		100 000	100 000
Sum anleggsmidler		4 012 100	4 053 100
Omløpsmidler			
Varer			
Investeringer			
Aksjer og andeler i foretak i samme konsern	3		
Markedsbaserte aksjer	3		
Markedsbaserte obligasjoner	3		
Andre markedsbaserte finansielle instrumenter	3		
Bankinnskudd, kontanter og lignende			
Bankinnskudd, kontanter o.l.		1 739 672	4 068 130
Sum bankinnskudd, kontanter og lignende		1 739 672	4 068 130
Sum omløpsmidler		1 739 672	4 068 130
SUM EIENDELER		5 751 772	8 121 230

BALANSE - EGENKAPITAL OG GJELD



Balanse

Beløp i: NOK	Note	2024	2023
Egenkapital			
Innskutt egenkapital			
Aksjekapital		250 000	250 000
Overkurs		1 500	1 500
Sum innskutt egenkapital		251 500	251 500
Opptjent egenkapital			
Annen egenkapital		4 677 886	4 494 178
Sum opptjent egenkapital		4 677 886	4 494 178
Sum egenkapital		4 929 386	4 745 678
Gjeld			
Langsiktig gjeld			
Annen langsiktig gjeld			
Gjeld til kredittinstitusjoner		776 641	822 444
Sum annen langsiktig gjeld		776 641	822 444
Sum langsiktig gjeld		776 641	822 444
Kortsiktig gjeld			
Leverandørgjeld		2 438	2 250
Betalbar skatt		36 107	41 486
Utbytte			2 500 000
Annen kortsiktig gjeld		7 201	9 372
Sum kortsiktig gjeld		45 746	2 553 108
Sum gjeld		822 387	3 375 552
SUM EGENKAPITAL OG GJELD		5 751 772	8 121 230



Brønnøysundregistrene

ÅRSREGNSKAP FOR REGNSKAPSÅRET 2024 - GENERELL INFORMASJON

Journalnummer: 2025 363593

Enheten

Organisasjonsnummer: 989 206 788
Organisasjonsform: Aksjeselskap
Foretaksnavn: SOLTVEDT HOLDING AS
Forretningsadresse: Rudvangveien 8B
3530 RØYSE

Regnskapsår

Årsregnskapets periode: 01.01.2024 - 31.12.2024

Konsern

Morselskap i konsern: Nei

Regnskapsregler

Regler for små foretak benyttet: Ja
Benyttet ved utarbeidelsen av årsregnskapet til selskapet: Regnskapslovens alminnelige regler

Årsregnskapet fastsatt av kompetent organ

Bekreftet av representant for selskapet: YNGVE SOLTVEDT
Dato for fastsettelse av årsregnskapet: 02.04.2025

Revisjon

Selskapet har besluttet at årsregnskapet ikke skal revideres: Ja
Årsregnskapet er utarbeidet av ekstern autorisert regnskapsfører: Ja
Ekstern autorisert regnskapsfører har i løpet av regnskapsåret bistått ved den løpende regnskapsføringen eller utført andre tjenester for selskapet enn å utarbeide årsregnskapet: Ja

Grunnlag for avgivelse

År 2024: Årsregnskap er elektronisk innlevert.
År 2023: Tall er hentet fra elektronisk innlevert årsregnskap fra 2024.

Det er ikke krav til at årsregnskapet m.v. som sendes til Regnskapsregisteret er undertegnet. Kontrollen på at dette er utført ligger hos revisor/enhetens øverste organ. Sikkerheten ivaretas ved at innsender har rolle/rettighet for innsending av årsregnskapet via Altinn, og ved at det bekreftes at årsregnskapet er fastsatt av kompetent organ.

Brønnøysundregistrene, 05.04.2025

Brønnøysundregistrene
Postadresse: Postboks 900, 8910 Brønnøysund
Telefon: 75 00 75 00
E-post: firmapost@brreg.no Internett: www.brreg.no
Organisasjonsnummer: 974 760 673



Organisasjonsnr: 989 206 788
SOLTVEDT HOLDING AS

RESULTATREGNSKAP

Beløp i: NOK	Note	2024	2023
RESULTATREGNSKAP			
Inntekter			
Annen driftsinntekt		164 964	133 548
Sum inntekter		164 964	133 548
Kostnader			
Lønnskostnad	1		
Avskrivning av driftsmidler og immaterielle eiendeler	2	41 000	41 000
Annen driftskostnad		71 031	65 488
Sum kostnader		112 031	106 488
Driftsresultat		52 933	27 060
Finansinntekter og finanskostnader			
Annen renteinntekt		131 345	187 648
Annen finansinntekt		100 000	
Sum finansinntekter		231 345	187 648
Annen rentekostnad		64 464	59 083
Sum finanskostnader		64 464	59 083
Netto finans		166 881	128 565
Resultat før skattekostnad		219 814	155 624
Skattekostnad på resultat		36 107	41 486
Årsresultat		183 707	114 138
Årsresultat etter minoritetsinteresser		183 707	114 138
Totalresultat		183 707	114 138
Overføringer og disponeringer			
Ordinært utbytte			2 500 000
Avsatt til annen egenkapital		183 707	-2 385 862
Sum overføringer og disponeringer		183 707	114 138



Organisasjonsnr: 989 206 788
SOLTVEDT HOLDING AS

BALANSE

Beløp i: NOK	Note	2024	2023
--------------	------	------	------

BALANSE - EIENDELER

Anleggsmidler Immaterielle eiendeler

Varige driftsmidler

Tomter, bygninger o.a. fast eiendom	2	3 912 100	3 953 100
Maskiner og anlegg	2		
Skip og flytende installasjoner	2		
Driftsløsøre, inventar o. a. utstyr	2		
Sum varige driftsmidler	2	3 912 100	3 953 100

Finansielle anleggsmidler

Investeringer i aksjer og andeler	3	100 000	100 000
Sum finansielle anleggsmidler		100 000	100 000

Sum anleggsmidler		4 012 100	4 053 100
--------------------------	--	------------------	------------------

Omløpsmidler

Varer

Investeringer

Aksjer og andeler i foretak i samme konsern	3		
Markedsbaserte aksjer	3		
Markedsbaserte obligasjoner	3		
Andre markedsbaserte finansielle instrumenter	3		

Bankinnskudd, kontanter og lignende

Bankinnskudd, kontanter o. l.		1 739 672	4 068 130
Sum bankinnskudd, kontanter og lignende		1 739 672	4 068 130

Sum omløpsmidler		1 739 672	4 068 130
-------------------------	--	------------------	------------------

SUM EIENDELER		5 751 772	8 121 230
----------------------	--	------------------	------------------

BALANSE - EGENKAPITAL OG GJELD

Egenkapital



Innskutt egenkapital		
Aksjekapital	250 000	250 000
Overkurs	1 500	1 500
Sum innskutt egenkapital	251 500	251 500
Opptjent egenkapital		
Annen egenkapital	4 677 886	4 494 178
Sum opptjent egenkapital	4 677 886	4 494 178
Sum egenkapital	4 929 386	4 745 678
Gjeld		
Langsiktig gjeld		
Annen langsiktig gjeld		
Gjeld til		
kredittinstitusjoner	776 641	822 444
Sum annen langsiktig gjeld	776 641	822 444
Sum langsiktig gjeld	776 641	822 444
Kortsiktig gjeld		
Leverandørgjeld	2 438	2 250
Betalbar skatt	36 107	41 486
Utbytte		2 500 000
Annen kortsiktig gjeld	7 201	9 372
Sum kortsiktig gjeld	45 746	2 553 108
Sum gjeld	822 387	3 375 552
SUM EGENKAPITAL OG GJELD	5 751 772	8 121 230



Organisasjonsnr: 989 206 788
SOLTVEDT HOLDING AS

NOTEOPPLYSNINGER - SELSKAP - alle poster oppgitt i hele tall

Note

Antall årsverk i regnskapsåret
0.00

<u>Sum</u>	<u>Beløp</u>
------------	--------------

<u>Balanseført verdi 31.12.</u>	<u>Varige driftsmidler</u>	<u>Immaterielle eiend.</u>
---------------------------------	----------------------------	----------------------------

Konsernregnskap

Morselskapet sitt navn

Forretningskontor for morselskapet

Begrunnelse for at datterselskap er utelatt fra konsolideringen

<u>Samlet beløp - tilknyttet selskap</u>	<u>Årets</u>	<u>Fjorårets</u>
--	--------------	------------------

<u>Samlet beløp - foretak i samme konsern</u>	<u>Årets</u>	<u>Fjorårets</u>
---	--------------	------------------

<u>Samlet beløp - foretak i samme konsern</u>	<u>Årets</u>	<u>Fjorårets</u>
---	--------------	------------------

<u>Samlet beløp - felles kontrollert virksomhet</u>	<u>Årets</u>	<u>Fjorårets</u>
---	--------------	------------------

<u>Pantstillelse</u>	<u>Beløp</u>
----------------------	--------------

<u>Beholdning av egne aksjer</u>	<u>Antall</u>	<u>Pålydende</u>	<u>Andel av aksjek.</u>
----------------------------------	---------------	------------------	-------------------------



Årsregnskap 2024 SOLTVEDT HOLDING AS

Org.nr.: 989 206 788


Resultatregnskap
Balanse
Noter til regnskapet





Resultatregnskap SOLTVEDT HOLDING AS


Driftsinntekter og driftskostnader	Note	2024	2023
Annen driftsinntekt		164 964	133 548
Sum driftsinntekter		164 964	133 548
Avskrivning av driftsmidler og immaterielle eiendeler	2	41 000	41 000
Annen driftskostnad		71 031	65 488
Sum driftskostnader		112 031	106 488
Driftsresultat		52 933	27 060
Finansinntekter og finanskostnader			
Annen renteinntekt		131 345	187 648
Annen finansinntekt		100 000	0
Annen rentekostnad		64 464	59 083
Resultat av finansposter		166 881	128 565
Resultat før skattekostnad		219 814	155 624
Skattekostnad på resultat		36 107	41 486
Årsresultat		183 707	114 138
Overføringer			
Avsatt til utbytte		0	2 500 000
Avsatt til annen egenkapital		183 707	-2 385 862
Sum overføringer		183 707	114 138



Balanse

SOLTVEDT HOLDING AS

Eiendeler	Note	2024	2023
Anleggsmidler			
Immaterielle eiendeler			
Varige driftsmidler			
Tomter, bygninger o.a. fast eiendom	2	3 912 100	3 953 100
Sum varige driftsmidler	2	3 912 100	3 953 100
Finansielle anleggsmidler			
Investeringer i aksjer og andeler	3	100 000	100 000
Sum finansielle anleggsmidler		100 000	100 000
Sum anleggsmidler		4 012 100	4 053 100
Omløpsmidler			
Fordringer			
Investeringer			
Bankinnskudd, kontanter o.l.		1 739 672	4 068 130
Sum omløpsmidler		1 739 672	4 068 130
Sum eiendeler		5 751 772	8 121 230




Balanse

SOLTVEDT HOLDING AS

Egenkapital og gjeld	Note	2024	2023
Egenkapital			
Innskutt egenkapital			
Aksjekapital		250 000	250 000
Overkurs		1 500	1 500
Sum innskutt egenkapital		251 500	251 500
Opptjent egenkapital			
Annen egenkapital		4 677 886	4 494 178
Sum opptjent egenkapital		4 677 886	4 494 178
Sum egenkapital		4 929 386	4 745 678
Gjeld			
Annen langsiktig gjeld			
Gjeld til kredittinstitusjoner		776 641	822 444
Sum annen langsiktig gjeld		776 641	822 444
Kortsiktig gjeld			
Leverandørgjeld		2 438	2 250
Betalbar skatt		36 107	41 486
Utbytte		0	2 500 000
Annen kortsiktig gjeld		7 201	9 372
Sum kortsiktig gjeld		45 746	2 553 108
Sum gjeld		822 387	3 375 552
Sum egenkapital og gjeld		5 751 772	8 121 230

31.03.2025
Styret i SOLTVEDT HOLDING AS

YNGVE SOLTVEDT
styreleder/daglig leder



Regnskapsprinsipper

Årsregnskapet er satt opp i samsvar med regnskapsloven og NRS 8 - God regnskapsskikk for små foretak.

Driftsinntekter

Inntektsføring ved salg av varer skjer på leveringstidspunktet. Tjenester inntektsføres etter hvert som de leveres.

Skatt

Skattekostnaden i resultatregnskapet omfatter både periodens betalbare skatt og endring i utsatt skatt. Utsatt skatt er beregnet med 22 % på grunnlag av de midlertidige forskjeller som eksisterer mellom regnskapsmessige og skattemessige verdier, samt ligningsmessig underskudd til fremføring ved utgangen av regnskapsåret. Skatteøkende og skattereduserende midlertidige forskjeller som reverserer eller kan reverseres i samme periode er utlignet og nettoført.

Klassifisering og vurdering av anleggsmidler

Anleggsmidler omfatter eiendeler bestemt til varig eie og bruk. Anleggsmidler er vurdert til anskaffelseskost. Varige driftsmidler balanseføres og avskrives over driftsmidlets økonomiske levetid.

Klassifisering og vurdering av omløpsmidler

Omløpsmidler og kortsiktig gjeld omfatter normalt poster som forfaller til betaling innen ett år etter balansedagen, samt poster som knytter seg til varekretsløpet. Omløpsmidler vurderes til laveste verdi av anskaffelseskost og virkelig verdi.

Note 1 Lønnskostnader

SOLTVEDT HOLDING AS har ikke hatt lønns- eller personalkostnader i 2024 og det foreligger heller ingen slike forpliktelser.

Note 2 Anleggsmidler

	Bygninger og tomter	Sum
Anskaffelseskost pr. 01.01.24	4 100 000	4 100 000
= Anskaffelseskost 31.12.24	4 100 000	4 100 000
Akkumulerte avskrivninger 31.12.24	187 900	187 900
= Bokført verdi 31.12.24	3 912 100	3 912 100
Årets ordinære avskrivninger	41 000	41 000
Økonomisk levetid	100 år	

Note 3 Aksjer og andeler i andre foretak m.v.

Selskap	Eierandel	Anskaffelses- kost	Balanseført verdi	Markeds- verdi
Fysioterapisenteret Hønefoss AS	33,33%	100 000	100 000	443 839



Årsregnskap 2024 SOLTVEDT HOLDING AS

Org.nr.: 989 206 788

Resultatregnskap
Balanse
Noter til regnskapet



Resultatregnskap

SOLTVEDT HOLDING AS

Driftsinntekter og driftskostnader	Note	2024	2023
Annen driftsinntekt		164 964	133 548
Sum driftsinntekter		164 964	133 548
Avskrivning av driftsmidler og immaterielle eiendeler	2	41 000	41 000
Annen driftskostnad		71 031	65 488
Sum driftskostnader		112 031	106 488
Driftsresultat		52 933	27 060
Finansinntekter og finanskostnader			
Annen renteinntekt		131 345	187 648
Annen finansinntekt		100 000	0
Annen rentekostnad		64 464	59 083
Resultat av finansposter		166 881	128 565
Resultat før skattekostnad		219 814	155 624
Skattekostnad på resultat		36 107	41 486
Årsresultat		183 707	114 138
Overføringer			
Avsatt til utbytte		0	2 500 000
Avsatt til annen egenkapital		183 707	-2 385 862
Sum overføringer		183 707	114 138



Balanse

SOLTVEDT HOLDING AS

Eiendeler	Note	2024	2023
Anleggsmidler			
Immaterielle eiendeler			
Varige driftsmidler			
Tomter, bygninger o.a. fast eiendom	2	3 912 100	3 953 100
Sum varige driftsmidler	2	3 912 100	3 953 100
Finansielle anleggsmidler			
Investeringer i aksjer og andeler	3	100 000	100 000
Sum finansielle anleggsmidler		100 000	100 000
Sum anleggsmidler		4 012 100	4 053 100
Omløpsmidler			
Fordringer			
Investeringer			
Bankinnskudd, kontanter o.l.		1 739 672	4 068 130
Sum omløpsmidler		1 739 672	4 068 130
Sum eiendeler		5 751 772	8 121 230



Balanse

SOLTVEDT HOLDING AS

Egenkapital og gjeld	Note	2024	2023
Egenkapital			
Innskutt egenkapital			
Aksjekapital		250 000	250 000
Overkurs		1 500	1 500
Sum innskutt egenkapital		251 500	251 500
Opptjent egenkapital			
Annen egenkapital		4 677 886	4 494 178
Sum opptjent egenkapital		4 677 886	4 494 178
Sum egenkapital		4 929 386	4 745 678
Gjeld			
Annen langsiktig gjeld			
Gjeld til kredittinstitusjoner		776 641	822 444
Sum annen langsiktig gjeld		776 641	822 444
Kortsiktig gjeld			
Leverandørgjeld		2 438	2 250
Betalbar skatt		36 107	41 486
Utbytte		0	2 500 000
Annen kortsiktig gjeld		7 201	9 372
Sum kortsiktig gjeld		45 746	2 553 108
Sum gjeld		822 387	3 375 552
Sum egenkapital og gjeld		5 751 772	8 121 230

02.04.2025
Styret i SOLTVEDT HOLDING AS

YNGVE SOLTVEDT
styreleder/daglig leder



Regnskapsprinsipper

Årsregnskapet er satt opp i samsvar med regnskapsloven og NRS 8 - God regnskapsskikk for små foretak.

Driftsinntekter

Inntektsføring ved salg av varer skjer på leveringstidspunktet. Tjenester inntektsføres etter hvert som de leveres.

Skatt

Skattekostnaden i resultatregnskapet omfatter både periodens betalbare skatt og endring i utsatt skatt. Utsatt skatt er beregnet med 22 % på grunnlag av de midlertidige forskjeller som eksisterer mellom regnskapsmessige og skattemessige verdier, samt ligningsmessig underskudd til fremføring ved utgangen av regnskapsåret. Skatteøkende og skattereduserende midlertidige forskjeller som reverserer eller kan reverseres i samme periode er utlignet og nettoført.

Klassifisering og vurdering av anleggsmidler

Anleggsmidler omfatter eiendeler bestemt til varig eie og bruk. Anleggsmidler er vurdert til anskaffelseskost. Varige driftsmidler balanseføres og avskrives over driftsmidlets økonomiske levetid.

Klassifisering og vurdering av omløpsmidler

Omløpsmidler og kortsiktig gjeld omfatter normalt poster som forfaller til betaling innen ett år etter balansedagen, samt poster som knytter seg til varekretsløpet. Omløpsmidler vurderes til laveste verdi av anskaffelseskost og virkelig verdi.

Note 1 Lønnskostnader

SOLTVEDT HOLDING AS har ikke hatt lønns- eller personalkostnader i 2024 og det foreligger heller ingen slike forpliktelser.

Note 2 Anleggsmidler

	Bygninger og tomter	Sum
Anskaffelseskost pr. 01.01.24	4 100 000	4 100 000
= Anskaffelseskost 31.12.24	4 100 000	4 100 000
Akkumulerte avskrivninger 31.12.24	187 900	187 900
= Bokført verdi 31.12.24	3 912 100	3 912 100
Årets ordinære avskrivninger	41 000	41 000
Økonomisk levetid	100 år	

Note 3 Aksjer og andeler i andre foretak m.v.

Selskap	Eierandel	Anskaffelses- kost	Balanseført verdi	Markeds- verdi
Fysioterapisenteret Hønefoss AS	33,33%	100 000	100 000	443 839