



ÅRSREGNSKAPET FOR REGNSKAPSÅRET 2019 - GENERELL INFORMASJON

Enheten

Organisasjonsnummer: 974 360 462
Organisasjonsform: Aksjeselskap
Foretaksnavn: FANA DATA AS
Forretningsadresse: Fantoftvegen 42
5072 BERGEN

Regnskapsår

Årsregnskapets periode: 01.01.2019 - 31.12.2019

Konsern

Morselskap i konsern: Nei

Regnskapsregler

Regler for små foretak benyttet: Ja
Benyttet ved utarbeidelsen av årsregnskapet til selskapet: Regnskapslovens alminnelige regler

Årsregnskapet fastsatt av kompetent organ

Bekreftet av representant for selskapet: Tomas Jacobsen
Dato for fastsettelse av årsregnskapet: 17.01.2020

Grunnlag for avgivelse

År 2019: Årsregnskapet er elektronisk innlevert
År 2018: Tall er hentet fra elektronisk innlevert årsregnskap fra 2019

Det er ikke krav til at årsregnskapet m.v. som sendes til Regnskapsregisteret er undertegnet. Kontrollen på at dette er utført ligger hos revisor/enhetens øverste organ. Sikkerheten ivaretas ved at innsender har rolle/rettighet for innsending av årsregnskapet via Altinn, og ved at det bekreftes at årsregnskapet er fastsatt av kompetent organ.

Brønnøysundregistrene, 09.03.2021



Resultatregnskap

Beløp i: NOK	Note	2019	2018
RESULTATREGNSKAP			
Inntekter			
Salgsinntekt		37 528 895	29 806 013
Sum inntekter		37 528 895	29 806 013
Kostnader			
Varekostnad		22 310 352	17 821 371
Lønnskostnad	2	10 311 955	8 825 061
Avskrivning på varige driftsmidler og immaterielle eiendeler	5	181 000	59 500
Annen driftskostnad	2	2 790 632	2 038 884
Sum kostnader		35 593 939	28 744 817
Driftsresultat		1 934 956	1 061 196
Finansinntekter og finanskostnader			
Annen renteinntekt		1 967	1 320
Sum finansinntekter		1 967	1 320
Annen rentekostnad		49 730	21 692
Annen finanskostnad		31 912	28 999
Sum finanskostnader		81 642	50 691
Netto finans		-79 675	-49 371
Ordinært resultat før skattekostnad		1 855 281	1 011 826
Skattekostnad på ordinært resultat	8	385 384	241 261
Ordinært resultat etter skattekostnad		1 469 897	770 565
Årsresultat	3	1 469 897	770 565
Årsresultat etter minoritetsinteresser		1 469 897	770 565
Totalresultat		1 469 897	770 565
Overføringer og disponeringer			
Utbytte		800 000	780 000



Resultatregnskap

Beløp i: NOK	Note	2019	2018
Overføringer til/fra annen egenkapital		669 897	-9 435
Sum overføringer og disponeringer	3	1 469 897	770 565



Balanse

Beløp i: NOK	Note	2019	2018
BALANSE - EIENDELER			
Anleggsmidler			
Immaterielle eiendeler			
Varige driftsmidler			
Driftsløsøre, inventar, verktøy, kontormaskiner og lignende	5, 9, 5, 9	1 844 980	275 000
Sum varige driftsmidler	5	1 844 980	275 000
Finansielle anleggsmidler			
Lån til foretak i samme konsern	6	2 047 000	
Sum finansielle anleggsmidler		2 047 000	
Sum anleggsmidler		3 891 980	275 000
Omløpsmidler			
Varer			
Varer	9	1 302 471	1 227 023
Sum varer		1 302 471	1 227 023
Fordringer			
Kundefordringer	9	3 503 498	2 567 050
Andre fordringer		151 017	161 265
Sum fordringer		3 654 515	2 728 315
Bankinnskudd, kontanter og lignende			
Bankinnskudd, kontanter og lignende	4	2 524 708	2 402 519
Sum bankinnskudd, kontanter og lignende		2 524 708	2 402 519
Sum omløpsmidler		7 481 695	6 357 857
SUM EIENDELER		11 373 675	6 632 857

BALANSE - EGENKAPITAL OG GJELD



Balanse

Beløp i: NOK	Note	2019	2018
Egenkapital			
Innskutt egenkapital			
Selskapskapital	3, 7	100 000	100 000
Beholdning av egne aksjer	7		
Sum innskutt egenkapital		100 000	100 000
Opptjent egenkapital			
Annen egenkapital	3	672 355	2 458
Sum opptjent egenkapital		672 355	2 458
Sum egenkapital	3	772 355	102 458
Gjeld			
Langsiktig gjeld			
Utsatt skatt	8	20 935	
Sum avsetninger for forpliktelser		20 935	
Annen langsiktig gjeld			
Gjeld til kredittinstitusjoner	9	2 830 304	139 025
Sum annen langsiktig gjeld		2 830 304	139 025
Sum langsiktig gjeld	9	2 851 239	139 025
Kortsiktig gjeld			
Leverandørgjeld		2 831 628	2 064 147
Betalbar skatt	8	364 449	241 261
Skyldige offentlige avgifter		1 362 246	1 101 167
Annen kortsiktig gjeld	3	3 191 758	2 984 799
Sum kortsiktig gjeld		7 750 081	6 391 374
Sum gjeld		10 601 320	6 530 399
SUM EGENKAPITAL OG GJELD		11 373 675	6 632 857



KPMG AS
Kanalveien 11
Postboks 4 Kristianborg
5822 Bergen

Telephone +47 04063
Fax +47 55 32 11 66
Internet www.kpmg.no
Enterprise 935 174 627 MVA

Til generalforsamlingen i Fana Data AS

Uavhengig revisors beretning

Uttalelse om revisjonen av årsregnskapet

Konklusjon

Vi har revidert Fana Data AS' årsregnskap som viser et overskudd på kr 1 469 897. Årsregnskapet består av balanse per 31. desember 2019, resultatregnskap for regnskapsåret avsluttet per denne datoen og noteopplysninger til årsregnskapet, herunder et sammendrag av viktige regnskapsprinsipper.

Etter vår mening er det medfølgende årsregnskapet avgitt i samsvar med lov og forskrifter og gir et rettviseende bilde av selskapets finansielle stilling per 31. desember 2019, og av dets resultater for regnskapsåret avsluttet per denne datoen i samsvar med regnskapslovens regler og god regnskapsskikk i Norge.

Grunnlag for konklusjonen

Vi har gjennomført revisjonen i samsvar med lov, forskrift og god revisjonsskikk i Norge, herunder de internasjonale revisjonsstandardene International Standards on Auditing (ISA-ene). Våre oppgaver og plikter i henhold til disse standardene er beskrevet i Revisors oppgaver og plikter ved revisjon av årsregnskapet. Vi er uavhengige av selskapet slik det kreves i lov og forskrift, og har overholdt våre øvrige etiske forpliktelser i samsvar med disse kravene. Etter vår oppfatning er innhentet revisjonsbevis tilstrekkelig og hensiktsmessig som grunnlag for vår konklusjon.

Styrets og daglig leders ansvar for årsregnskapet

Styret og daglig leder (ledelsen) er ansvarlig for å utarbeide årsregnskapet i samsvar med lov og forskrifter, herunder for at det gir et rettviseende bilde i samsvar med regnskapslovens regler og god regnskapsskikk i Norge. Ledelsen er også ansvarlig for slik internkontroll som den finner nødvendig for å kunne utarbeide et årsregnskap som ikke inneholder vesentlig feilinformasjon, verken som følge av misligheter eller utilsiktede feil.

Ved utarbeidelsen av årsregnskapet må ledelsen ta standpunkt til selskapets evne til fortsatt drift og opplyse om forhold av betydning for fortsatt drift. Forutsetningen om fortsatt drift skal legges til grunn for årsregnskapet så lenge det ikke er sannsynlig at virksomheten vil bli avvirket.

Revisors oppgaver og plikter ved revisjonen av årsregnskapet

Vårt mål med revisjonen er å oppnå betryggende sikkerhet for at årsregnskapet som helhet ikke inneholder vesentlig feilinformasjon, verken som følge av misligheter eller utilsiktede feil, og å avgi en revisjonsberetning som inneholder vår konklusjon. Betryggende sikkerhet er en høy grad av sikkerhet, men ingen garanti for at en revisjon utført i samsvar med lov, forskrift og god revisjonsskikk i Norge, herunder ISA-ene, alltid vil avdekke vesentlig feilinformasjon som eksisterer. Feilinformasjon kan oppstå som følge av misligheter eller utilsiktede feil. Feilinformasjon blir vurdert som vesentlig dersom den enkeltvis eller samlet med rimelighet kan forventes å påvirke økonomiske beslutninger som brukerne foretar basert på årsregnskapet.

Som del av en revisjon i samsvar med lov, forskrift og god revisjonsskikk i Norge, herunder ISA-ene, utøver vi profesjonelt skjønn og utviser profesjonell skepsis gjennom hele revisjonen. I tillegg:

- identifiserer og anslår vi risikoen for vesentlig feilinformasjon i regnskapet, enten det skyldes misligheter eller utilsiktede feil. Vi utformer og gjennomfører revisjonshandlinger for å håndtere slike risikoer, og innhenter revisjonsbevis som er tilstrekkelig og hensiktsmessig som grunnlag for vår konklusjon. Risikoen for at vesentlig feilinformasjon som følge av misligheter ikke blir avdekket, er høyere enn for feilinformasjon som skyldes utilsiktede feil, siden misligheter kan innebære samarbeid, forfalskning, bevisste utelatelser, uriktige fremstillinger eller overstyring av internkontroll.

KPMG AS, a Norwegian limited liability company and member firm of the KPMG network of independent member firms affiliated with KPMG International Cooperative ("KPMG International"), a Swiss entity

Statsautoriserte revisorer - medlemmer av Den norske Revisorforening

Offices in

Oslo	Elverum	Mal i Rana	Stord
Alta	Finnsees	Molde	Strømsø
Arendal	Hamar	Skien	Tromsø
Bergen	Haugesund	Sandefjord	Trondheim
Bodo	Knarvik	Sandnessjøen	Tynset
Drammen	Kristiansand	Stavanger	Alesund



- opparbeider vi oss en forståelse av den interne kontroll som er relevant for revisjonen, for å utforme revisjons handlinger som er hensiktsmessige etter omstendighetene, men ikke for å gi uttrykk for en mening om effektiviteten av selskapets interne kontroll.
- evaluerer vi om de anvendte regnskapsprinsippene er hensiktsmessige og om regnskapsestimaterne og tilhørende noteopplysninger utarbeidet av ledelsen er rimelige.
- konkluderer vi på hensiktsmessigheten av ledelsens bruk av fortsatt drift-forutsetningen ved avleggelsen av regnskapet, basert på innhentede revisjonsbevis, og hvorvidt det foreligger vesentlig usikkerhet knyttet til hendelser eller forhold som kan skape tvil av betydning om selskapets evne til fortsatt drift. Dersom vi konkluderer med at det eksisterer vesentlig usikkerhet, kreves det at vi i revisjonsberetningen henleder oppmerksomheten på tilleggsopplysningene i regnskapet, eller, dersom slike tilleggsopplysninger ikke er tilstrekkelige, at vi modifierer vår konklusjon om årsregnskapet. Våre konklusjoner er basert på revisjonsbevis innhentet inntil datoen for revisjonsberetningen. Etterfølgende hendelser eller forhold kan imidlertid medføre at selskapet ikke fortsetter driften.
- evaluerer vi den samlede presentasjonen, strukturen og innholdet, inkludert tilleggsopplysningene, og hvorvidt årsregnskapet representerer de underliggende transaksjonene og hendelsene på en måte som gir et rettviseende bilde.

Vi kommuniserer med styret blant annet om det planlagte omfanget av revisjonen og til hvilken tid revisjonsarbeidet skal utføres. Vi utveksler også informasjon om forhold av betydning som vi har avdekket i løpet av revisjonen, herunder om eventuelle svakheter av betydning i den interne kontrollen.

Uttalelse om andre lovmessige krav

Konklusjon om registrering og dokumentasjon

Basert på vår revisjon av årsregnskapet som beskrevet ovenfor, og kontroll handlinger vi har funnet nødvendig i henhold til internasjonal standard for attestasjonsoppdrag (ISAE) 3000 «Attestasjonsoppdrag som ikke er revisjon eller forenklet revisorkontroll av historisk finansiell informasjon», mener vi at ledelsen har oppfylt sin plikt til å sørge for ordentlig og oversiktlig registrering og dokumentasjon av selskapets regnskapsopplysninger i samsvar med lov og god bokførings praksis i Norge.

Bergen, 17. januar 2020

KPMG AS

Harald Sylta
Statsautorisert revisor



Årsregnskap 2019

for

Fana Data AS

(org nr 974 360 462)

**Fana Data AS**

Resultatregnskap

Driftsinntekter og -kostnader	Note	2019	2018
Salgsinntekt		37 528 895	29 806 013
Sum driftsinntekter		37 528 895	29 806 013
Varekostnad		22 310 352	17 821 371
Lønnskostnad	2	10 311 955	8 825 061
Ordinære avskrivninger	5	181 000	59 500
Andre driftskostnader	2	2 790 632	2 038 884
Sum driftskostnader		35 593 939	28 744 817
Driftsresultat		1 934 956	1 061 196
Finansinntekter og -kostnader			
Renteinntekter		1 967	1 320
Rentekostnader		49 730	21 692
Andre finanskostnader		31 912	28 999
Resultat av finansposter		-79 675	-49 371
Ordinært resultat før skattekostnad		1 855 281	1 011 826
Skattekostnad på ordinært resultat	8	385 384	241 261
Årets resultat	3	1 469 897	770 565
Overføringer			
Avsatt til utbytte		800 000	780 000
Avsatt til annen egenkapital		669 897	0
Overført fra annen egenkapital		0	9 435
Sum overføringer	3	1 469 897	770 565

**Fana Data AS**




Balanse pr. 31.12.

EIENDELER	Note	2019	2018
Varige driftsmidler			
Transportmidler	5, 9	1 501 997	192 000
Driftsløsøre, inventar o.l.	5, 9	342 983	83 000
Sum varige driftsmidler	5	1 844 980	275 000
Finansielle anleggsmidler			
Lån til foretak i samme konsern	6	2 047 000	0
Sum finansielle anleggsmidler		2 047 000	0
Sum anleggsmidler		3 891 980	275 000
OMLØPSMIDLER			
Varer			
Varelager	9	1 302 471	1 227 023
Sum varer		1 302 471	1 227 023
Fordringer			
Kundefordringer	9	3 503 498	2 567 050
Andre kortsiktige fordringer		151 017	161 265
Sum fordring		3 654 515	2 728 315
Bankinnskudd, kontanter o.l.			
Bankinnskudd, kontanter o.l.	4	2 524 708	2 402 519
Sum bankinnskudd, kontanter o.l.		2 524 708	2 402 519
Sum omløpsmidler		7 481 695	6 357 857
SUM EIENDELER		11 373 675	6 632 857

**Fana Data AS**

Balanse pr. 31.12.

EGENKAPITAL OG GJELD	Note	2019	2018
EGENKAPITAL			
Innskutt egenkapital			
Aksjekapital (1 000 aksjer à kr 100)	3, 7	100 000	100 000
Sum innskutt egenkapital		100 000	100 000
Opptjent egenkapital			
Annen egenkapital	3	672 355	2 458
Sum opptjent egenkapital		672 355	2 458
Sum egenkapital	3	772 355	102 458
GJELD			
Avsetning for forpliktelser			
Utsatt skatt	8	20 935	0
Gjeld til kredittinstitusjoner	9	2 830 304	139 025
Sum langsiktig gjeld	9	2 851 239	139 025
Kortsiktig gjeld			
Leverandørgjeld		2 831 628	2 064 147
Betalbar skatt	8	364 449	241 261
Skyldige offentlige avgifter		1 362 246	1 101 167
Skyldig utbytte	3	800 000	780 000
Annen kortsiktig gjeld		2 391 758	2 204 799
Sum kortsiktig gjeld		7 750 081	6 391 374
Sum gjeld		10 601 320	6 530 399
SUM EGENKAPITAL OG GJELD		11 373 675	6 632 857

Bergen, 16.01.2020
Styret i Fana Data AS
Benjamin Prestegard
Styremedlem/Daglig Leder
Tomas Jacobsen
Styreleder
Gard Samsonsen
Styremedlem



Fana Data AS

974 360 462

Note 1 Regnskapsprinsipper

Årsregnskapet er satt opp i samsvar med regnskapsloven og god regnskapsskikk for små foretak. Det er utarbeidet etter norske regnskapsstandarder.

Driftsinntekter og kostnader

Inntektsføring skjer etter opptjeningsprinsippet som normalt vil være leveringstidspunktet for varer og tjenester. Kostnader medtas etter sammenstillingsprinsippet, dvs. at kostnader medtas i samme periode som tilhørende inntekter inntektsføres.

Hovedregel for vurdering og klassifisering av eiendeler og gjeld

Eiendeler bestemt til varig eie eller bruk er klassifisert som anleggsmidler. Andre eiendeler er klassifisert som omløpsmidler. Fordringer som skal tilbakebetales innen et år er uansett klassifisert som omløpsmidler. Ved klassifisering av kortsiktig og langsiktig gjeld er analoge kriterier lagt til grunn.

Anleggsmidler vurderes til anskaffelseskost, men nedskrives til virkelig verdi når verdifallet forventes ikke å være forbigående. Anleggsmidler med begrenset økonomisk levetid avskrives planmessig. Langsiktig gjeld balanseføres til nominelt mottatt beløp på etableringstidspunktet.

Omløpsmidler vurderes til laveste av anskaffelseskost og virkelig verdi. Kortsiktig gjeld balanseføres til nominelt mottatt beløp på etableringstidspunktet.

Enkelte poster er vurdert etter andre regler. Postene det gjelder vil være blant de postene som omhandles nedenfor.

Varige driftsmidler

Varige driftsmidler avskrives over forventet økonomisk levetid. Avskrivningene er som hovedregel fordelt lineært over antatt økonomisk levetid.

Varer

Varer er vurdert til det laveste av gjennomsnittlig anskaffelseskost og netto salgsverdi. For råvarer og varer i arbeid beregnes netto salgsverdi til salgsverdien av ferdig tilvirkede varer redusert for igjenværende tilvirkningskostnader og salgskostnader.

Fordringer

Kundefordringer og andre fordringer oppføres til pålydende etter fradrag for avsetning til forventet tap. Avsetning til tap gjøres på grunnlag av en individuell vurdering av de enkelte fordringene. I tillegg gjøres det for øvrige kundefordringer en spesifisert avsetning for å dekke antatt tap.

Skatt

Skattekostnaden i resultatregnskapet omfatter både periodens betalbare skatt og endring i utsatt skatt. Utsatt skatt er beregnet med 22 % på grunnlag av de midlertidige forskjeller som eksisterer mellom regnskapsmessige og skattemessige verdier, samt ligningsmessig underskudd til fremføring ved utgangen av regnskapsåret. Skatteøkende og skattereduserende midlertidige forskjeller som reverserer eller kan reversere i samme periode er utlignet og nettoført.



Fana Data AS

974 360 462

Note 2 Lønnskostnader, antall ansatte, godtgjørelser, lån til ansatte m.m.

Lønnskostnader	2019	2018
Lønninger	8 619 552	7 405 054
Arbeidsgiveravgift	1 340 724	1 168 377
Pensjonskostnader	135 643	106 976
Andre ytelser	216 035	144 655
Sum	10 311 955	8 825 061

Gjennomsnittlig antall årsverk: 16

Ytelser til ledende personer	Daglig leder
Lønn	658 560
Annen godtgjørelse	33 327

Pensjonsforpliktelser

Selskapet er pliktig til å ha tjenstepensjonsordning etter lov om obligatorisk tjenstepensjon. Selskapets pensjonsordninger tilfredsstiller kravene i denne lov.

Revisor

Kostnadsført revisjonshonorar for 2019 utgjør kr 45 000.
I tillegg kommer honorar for andre tjenester med kr 15 000.

Note 3 Egenkapital

	Aksjekapital	Annen egenkapital	Sum egenkapital
Egenkapital Pr. 01.01.2019	100 000	2 458	102 458
Årets resultat		1 469 897	1 469 897
Utbytte		-800 000	-800 000
Pr. 31.12.2019	100 000	672 355	772 355

Note 4 Bundne midler

I posten inngår bunde midler med NOK 412 847 .



Fana Data AS

974 360 462

Note 5 Anleggsmidler

	Maskiner/ Inventar	Transport- midler	Data- utstyr	Sum
Anskaffelseskost pr. 01.01.19	114 478	252 500	85 076	452 054
+ Tilgang kjøpte anleggsmidler	62 047	1 457 997	230 936	1 750 980
= Anskaffelseskost 31.12.19	176 525	1 710 497	316 012	2 203 034
Av- og nedskrivninger pr. 01.01.19	31 478	60 500	85 076	177 054
+ Årets ordinære avskrivninger	11 000	148 000	22 000	181 000
= Av- og nedskrivninger pr. 31.12.19	42 478	208 500	107 076	358 054
Bokført verdi 01.01.19	83 000	192 000	0	275 000
+ Tilgang i året	62 047	1 457 997	230 936	1 750 980
- Årets avskrivning og nedskrivning	11 000	148 000	22 000	181 000
= Bokført verdi 31.12.19	134 047	1 501 997	208 936	1 844 980
Økonomisk levetid	8-10 år	5 år	3 år	

Note 6 Mellomværende med selskap i samme konsern m.v.

	2019	2018
Andre fordringer	2 047 000	0

Det er avdragsfrihet til nærmere avtale blir gjort.

Note 7 Aksjonærer

Aksjekapitalen i Fana Data AS pr. 31.12 består av:

	Antall	Pålydende	Bokført
Ordinære aksjer	1 000	100,00	100 000
Sum	1 000		100 000

Eierstruktur

De største aksjonærene i % pr. 31.12 var:

	Ordinære	Eierandel	Stemmeandel
Koppekabel AS	1 000	100,0	100,0
Totalt antall aksjer	1 000	100,0	100,0



Fana Data AS

974 360 462

Note 8 Skatt

<u>Årets skattekostnad</u>	<u>2019</u>	<u>2018</u>
Resultatført skatt på ordinært resultat:		
Betalbar skatt	364 449	241 261
Endring i utsatt skatt	20 935	0
Skattekostnad ordinært resultat	385 384	241 261
Skattepliktig inntekt:		
Ordinært resultat før skatt	1 855 281	1 011 826
Permanente forskjeller	-989	0
Endring i midlertidige forskjeller	-197 705	37 134
Skattepliktig inntekt	1 656 587	1 048 959
Betalbar skatt i balansen:		
Betalbar skatt på årets resultat	364 449	241 261
Sum betalbar skatt i balansen	364 449	241 261

Skatteeffekten av midlertidige forskjeller som har gitt opphav til utsatt skatt og utsatte skattefordeler, spesifisert på typer av midlertidige forskjeller:

	<u>2019</u>	<u>2018</u>	<u>Endring</u>
Varige driftsmidler	295 159	47 454	-247 705
Fordringer	-200 000	-150 000	50 000
Sum	95 159	-102 546	-197 705
Inngår ikke i beregningen av utsatt skatt	0	102 546	102 546
Grunnlag for utsatt skatt / skattefordel	95 159	0	-95 159
Utsatt skatt / skattefordel (22 %)	20 935	0	-20 935

I henhold til God regnskapsskikk for små foretak balanseføres ikke utsatt skattefordel.

Note 9 Gjeld, pantstillelser og garantier

	<u>2019</u>	<u>2018</u>
Gjeld sikret ved pant utgjør kr	-2 830 304	-139 025
Bokført verdi av eiendeler stillet som sikkerhet:		
Transportmidler	1 501 997	192 000
Driftsløsøre, inventar o.l.	342 983	83 000
Varelager	1 302 471	1 227 023
Kundefordringer	3 503 498	2 567 050
Sum	6 650 949	4 069 073

Koppekabel AS sine aksjer i Fveg 42 AS er stilt som sikkerhet for deler av Fana Data AS sin gjeld til kredittinstitusjoner.