



## ÅRSREGNSKAPET FOR REGNSKAPSÅRET 2025 - GENERELL INFORMASJON

### Enheten

Organisasjonsnummer: 916 335 059  
Organisasjonsform: Aksjeselskap  
Foretaksnavn: HEADBRANDS NORGE AS  
Forretningsadresse: c/o Aider Midt-Norge AS  
Ranheimsvegen 9  
7044 TRONDHEIM

### Regnskapsår

Årsregnskapets periode: 01.01.2025 - 31.12.2025

### Konsern

Morselskap i konsern: Nei

### Regnskapsregler

Regler for små foretak benyttet: Ja  
Benyttet ved utarbeidelsen av årsregnskapet til selskapet: Regnskapslovens alminnelige regler

### Årsregnskapet fastsatt av kompetent organ

Bekreftet av representant for selskapet: Gustav Fredrik Gelkner  
Dato for fastsettelse av årsregnskapet: 30.03.2026

### Grunnlag for avgivelse

År 2025: Årsregnskapet er elektronisk innlevert  
År 2024: Tall er hentet fra elektronisk innlevert årsregnskap fra 2025

*Det er ikke krav til at årsregnskapet m.v. som sendes til Regnskapsregisteret er undertegnet. Kontrollen på at dette er utført ligger hos revisor/enhetens øverste organ. Sikkerheten ivaretas ved at innsender har rolle/rettighet for innsending av årsregnskapet via Altinn, og ved at det bekreftes at årsregnskapet er fastsatt av kompetent organ.*

Brønnøysundregistrene, 29.04.2026



### Resultatregnskap

Beløp i: NOK	Note	2025	2024
<b>RESULTATREGNSKAP</b>			
<b>Inntekter</b>			
Salgsinntekt		86 699 970	78 159 475
Annen driftsinntekt		126 600	79 696
<b>Sum inntekter</b>		<b>86 826 570</b>	<b>78 239 171</b>
<b>Kostnader</b>			
Varekostnad		58 626 191	48 628 938
Lønnskostnad	1	5 776 055	6 081 017
Annen driftskostnad	1	19 319 363	21 692 546
<b>Sum kostnader</b>		<b>83 721 610</b>	<b>76 402 501</b>
<b>Driftsresultat</b>		<b>3 104 960</b>	<b>1 836 670</b>
<b>Finansinntekter og finanskostnader</b>			
Renteinntekt fra foretak i samme konsern		215 772	116 855
Annen renteinntekt		161 217	26 588
<b>Sum finansinntekter</b>		<b>376 989</b>	<b>143 443</b>
Annen rentekostnad		12 206	2 824
Annen finanskostnad		513	21 309
<b>Sum finanskostnader</b>		<b>12 719</b>	<b>24 133</b>
<b>Netto finans</b>		<b>364 270</b>	<b>119 310</b>
<b>Resultat før skattekostnad</b>		<b>3 469 230</b>	<b>1 955 979</b>
Skattekostnad på resultat	2	766 806	452 903
<b>Årsresultat</b>	3	<b>2 702 424</b>	<b>1 503 076</b>
<b>Årsresultat etter minoritetsinteresser</b>		<b>2 702 424</b>	<b>1 503 076</b>
<b>Totalresultat</b>		<b>2 702 424</b>	<b>1 503 076</b>
<b>Overføringer og disponeringer</b>			
Ordinært utbytte	3	2 500 000	1 200 000



## Resultatregnskap

<b>Beløp i: NOK</b>	<b>Note</b>	<b>2025</b>	<b>2024</b>
Avgitt konsernbidrag	3		
Avsatt til annen egenkapital	3	202 424	303 076
Overført fra annen egenkapital	3		
<b>Sum overføringer og disponeringer</b>		<b>2 702 424</b>	<b>1 503 076</b>



## Balanse

Beløp i: NOK	Note	2025	2024
<b>BALANSE - EIENDELER</b>			
<b>Anleggsmidler</b>			
<b>Immaterielle eiendeler</b>			
Utsatt skattefordel	2	386 829	428 757
<b>Sum immaterielle eiendeler</b>		<b>386 829</b>	<b>428 757</b>
<b>Sum anleggsmidler</b>		<b>386 829</b>	<b>428 757</b>
<b>Omløpsmidler</b>			
<b>Varer</b>			
<b>Sum varer</b>			<b>1 811</b>
<b>Fordringer</b>			
Kundefordringer		7 874 988	5 155 669
Andre kortsiktige fordringer		48 917	339 049
Konsernfordringer	4	23 211 282	
<b>Sum fordringer</b>		<b>31 135 187</b>	<b>5 494 718</b>
<b>Bankinnskudd, kontanter og lignende</b>			
Bankinnskudd, kontanter o.l.	5	150 348	2 992 147
<b>Sum bankinnskudd, kontanter og lignende</b>		<b>150 348</b>	<b>2 992 147</b>
<b>Sum omløpsmidler</b>		<b>31 285 535</b>	<b>8 488 676</b>
<b>SUM EIENDELER</b>		<b>31 672 364</b>	<b>8 917 433</b>
<b>BALANSE - EGENKAPITAL OG GJELD</b>			
<b>Egenkapital</b>			
<b>Innskutt egenkapital</b>			
Aksjekapital	3, 6	230 000	230 000
<b>Sum innskutt egenkapital</b>		<b>230 000</b>	<b>230 000</b>
<b>Opptjent egenkapital</b>			
Fond for vurderingsforskjeller	3		



## Balanse

<b>Beløp i: NOK</b>	<b>Note</b>	<b>2025</b>	<b>2024</b>
Annen egenkapital	3	673 949	471 525
Udekket tap	3		
<b>Sum opptjent egenkapital</b>		<b>673 949</b>	<b>471 525</b>
<b>Sum egenkapital</b>		<b>903 949</b>	<b>701 525</b>
<b>Gjeld</b>			
<b>Langsiktig gjeld</b>			
Utsatt skatt	2		
<b>Annen langsiktig gjeld</b>			
Øvrig langsiktig gjeld	4		355 390
<b>Sum annen langsiktig gjeld</b>			<b>355 390</b>
<b>Sum langsiktig gjeld</b>			<b>355 390</b>
<b>Kortsiktig gjeld</b>			
Leverandørgjeld		413 098	368 485
Betalbar skatt	2	724 878	451 530
Skyldig offentlige avgifter		3 593 661	3 645 391
Utbytte	4	2 500 000	1 200 000
Kortsiktig konserngjeld	4	21 361 408	806 635
Annen kortsiktig gjeld		2 175 369	1 388 477
<b>Sum kortsiktig gjeld</b>		<b>30 768 415</b>	<b>7 860 518</b>
<b>Sum gjeld</b>		<b>30 768 415</b>	<b>8 215 908</b>
<b>SUM EGENKAPITAL OG GJELD</b>		<b>31 672 364</b>	<b>8 917 433</b>



## Brønnøysundregistrene

### ÅRSREGNSKAP FOR REGNSKAPSÅRET 2025 - GENERELL INFORMASJON

Journalnummer: 2026 363803

#### Virksomheten

Organisasjonsnummer: 916 335 059  
Organisasjonsform: Aksjeselskap  
Foretaksnavn: HEADBRANDS NORGE AS  
Forretningsadresse: c/o Aider Midt-Norge AS  
Ranheimsvegen 9  
7044 TRONDHEIM

#### Regnskapsår

Årsregnskapets periode: 01.01.2025 - 31.12.2025

#### Konsern

Morselskap i konsern: Nei

#### Regnskapsregler

Regler for små foretak benyttet: Ja  
Benyttet ved utarbeidelsen av årsregnskapet: Regnskapslovens alminnelige regler

#### Årsregnskapet fastsatt av kompetent organ

Bekreftet av: Gustav Fredrik Gelkner  
Dato for fastsettelse av årsregnskapet: 30.03.2026

#### Revisjon

Ekstern autorisert regnskapsfører har i løpet av regnskapsåret bistått ved den løpende regnskapsføringen eller utført andre tjenester for selskapet enn å utarbeide årsregnskapet: Ja

#### Grunnlag for avgivelse

År 2025: Årsregnskap er elektronisk innlevert.  
År 2024: Tall er hentet fra elektronisk innlevert årsregnskap fra 2025.

*Virksomheten sitt øverste organ er ansvarlig for at årsregnskapet er signert. Det er mulig å levere årsregnskap uten signatur fordi sikkerheten for rett rapportering er ivaretatt ved at innsenderen har rolle/rettighet for innsending i Altinn. Navnet på representanten, som bekrefter at årsregnskapet er godkjent, er i tillegg oppgitt.*

Brønnøysundregistrene, 28.04.2026



Organisasjonsnr: 916 335 059  
HEADBRANDS NORGE AS

## RESULTATREGNSKAP

Beløp i: NOK	Note	2025	2024
<b>RESULTATREGNSKAP</b>			
<b>Inntekter</b>			
Salgsinntekt		86 699 970	78 159 475
Annen driftsinntekt		126 600	79 696
<b>Sum inntekter</b>		<b>86 826 570</b>	<b>78 239 171</b>
<b>Kostnader</b>			
Varekostnad		58 626 191	48 628 938
Lønnskostnad	1	5 776 055	6 081 017
Annen driftskostnad	1	19 319 363	21 692 546
<b>Sum kostnader</b>		<b>83 721 610</b>	<b>76 402 501</b>
<b>Driftsresultat</b>		<b>3 104 960</b>	<b>1 836 670</b>
<b>Finansinntekter og finanskostnader</b>			
Renteinntekt fra foretak i samme konsern		215 772	116 855
Annen renteinntekt		161 217	26 588
<b>Sum finansinntekter</b>		<b>376 989</b>	<b>143 443</b>
Annen rentekostnad		12 206	2 824
Annen finanskostnad		513	21 309
<b>Sum finanskostnader</b>		<b>12 719</b>	<b>24 133</b>
<b>Netto finans</b>		<b>364 270</b>	<b>119 310</b>
<b>Resultat før skattekostnad</b>		<b>3 469 230</b>	<b>1 955 979</b>
Skattekostnad på resultat	2	766 806	452 903
<b>Årsresultat</b>	3	<b>2 702 424</b>	<b>1 503 076</b>
<b>Årsresultat etter minoritetsinteresser</b>		<b>2 702 424</b>	<b>1 503 076</b>
<b>Totalresultat</b>		<b>2 702 424</b>	<b>1 503 076</b>
<b>Overføringer og disponeringer</b>			
Ordinært utbytte	3	2 500 000	1 200 000
Avgitt konsernbidrag	3		
Avsatt til annen egenkapital	3	202 424	303 076
Overført fra annen egenkapital	3		
<b>Sum overføringer og disponeringer</b>		<b>2 702 424</b>	<b>1 503 076</b>



Organisasjonsnr: 916 335 059  
HEADBRANDS NORGE AS

## BALANSE

Beløp i: NOK Note 2025 2024

### BALANSE - EIENDELER

#### Anleggsmidler

##### Immaterielle eiendeler

Utsatt skattefordel 2 386 829 428 757

Sum immaterielle eiendeler 386 829 428 757

Sum anleggsmidler 386 829 428 757

#### Omløpsmidler

##### Varer

Sum varer 1 811

#### Fordringer

Kundefordringer 7 874 988 5 155 669

Andre kortsiktige fordringer 48 917 339 049

Konsernfordringer 4 23 211 282

Sum fordringer 31 135 187 5 494 718

#### Bankinnskudd, kontanter og lignende

Bankinnskudd, kontanter o. l. 5 150 348 2 992 147

Sum bankinnskudd, kontanter og lignende 150 348 2 992 147

Sum omløpsmidler 31 285 535 8 488 676

SUM EIENDELER 31 672 364 8 917 433

### BALANSE - EGENKAPITAL OG GJELD

#### Egenkapital

##### Innskutt egenkapital

Aksjekapital 3, 6 230 000 230 000

Sum innskutt egenkapital 230 000 230 000

##### Opptjent egenkapital

###### Fond for

vurderingsforskjeller 3

Annen egenkapital 3 673 949 471 525

Udekket tap 3

Sum opptjent egenkapital 673 949 471 525

Sum egenkapital 903 949 701 525

#### Gjeld



<b>Langsiktig gjeld</b>		
Utsatt skatt	2	
<b>Annen langsiktig gjeld</b>		
Øvrig langsiktig gjeld	4	355 390
<b>Sum annen langsiktig gjeld</b>		<b>355 390</b>
<b>Sum langsiktig gjeld</b>		<b>355 390</b>
<b>Kortsiktig gjeld</b>		
Leverandørgjeld	413 098	368 485
Betalbar skatt	2 724 878	451 530
Skyldig offentlige avgifter	3 593 661	3 645 391
Utbytte	4 2 500 000	1 200 000
Kortsiktig konserngjeld	4 21 361 408	806 635
Annen kortsiktig gjeld	2 175 369	1 388 477
<b>Sum kortsiktig gjeld</b>	<b>30 768 415</b>	<b>7 860 518</b>
<b>Sum gjeld</b>	<b>30 768 415</b>	<b>8 215 908</b>
<b>SUM EGENKAPITAL OG GJELD</b>	<b>31 672 364</b>	<b>8 917 433</b>



Organisasjonsnr: 916 335 059  
HEADBRANDS NORGE AS

NOTEOPPLYSNINGER - SELSKAP

- alle poster oppgitt i hele tall

Note

Antall årsverk i regnskapsåret  
6.00



# Årsregnskap 2025 Headbrands Norge AS

Resultatregnskap  
Balanse pr 31.12.  
Noter til regnskapet  
Revisors beretning

Org.nr.: 916 335 059



### Resultatregnskap

Headbrands Norge AS

Driftsinntekter og driftskostnader	Note	2025	2024
Salgsinntekt		86 699 970	78 159 475
Annen driftsinntekt		126 600	79 696
<b>Sum driftsinntekter</b>		<b>86 826 570</b>	<b>78 239 171</b>
Varekostnad		58 626 191	48 628 938
Lønnskostnad	1	5 776 055	6 081 017
Annen driftskostnad	1	19 319 363	21 692 546
<b>Sum driftskostnader</b>		<b>83 721 610</b>	<b>76 402 501</b>
<b>Driftsresultat</b>		<b>3 104 960</b>	<b>1 836 670</b>
<b>Finansinntekter og finanskostnader</b>			
Renteinntekt fra foretak i samme konsern		215 772	116 855
Annen renteinntekt		161 217	26 588
Annen rentekostnad		12 206	2 824
Annen finanskostnad		513	21 309
<b>Resultat av finansposter</b>		<b>364 270</b>	<b>119 310</b>
Resultat før skattekostnad		3 469 230	1 955 979
Skattekostnad på resultat	2	766 806	452 903
<b>Resultat</b>		<b>2 702 424</b>	<b>1 503 076</b>
<b>Årsresultat</b>	<b>3</b>	<b>2 702 424</b>	<b>1 503 076</b>
<b>Overføringer</b>			
Avsatt til utbytte	3	2 500 000	1 200 000
Avsatt til annen egenkapital	3	202 424	303 076
<b>Sum overføringer</b>		<b>2 702 424</b>	<b>1 503 076</b>



### Balanse pr 31.12.

Headbrands Norge AS

Eiendeler	Note	2025	2024
<b>Anleggsmidler</b>			
<b>Immaterielle eiendeler</b>			
Utsatt skattefordel	2	386 829	428 757
<b>Sum immaterielle eiendeler</b>		<b>386 829</b>	<b>428 757</b>
<b>Sum anleggsmidler</b>		<b>386 829</b>	<b>428 757</b>
<b>Omløpsmidler</b>			
Lager av varer og annen beholdning		0	1 811
<b>Fordringer</b>			
Kundefordringer		7 874 988	5 155 669
Andre kortsiktige fordringer		48 917	339 049
Konsernfordringer	4	23 211 282	0
<b>Sum fordringer</b>		<b>31 135 187</b>	<b>5 494 718</b>
Bankinnskudd, kontanter o.l.	5	150 348	2 992 147
<b>Sum omløpsmidler</b>		<b>31 285 535</b>	<b>8 488 676</b>
<b>Sum eiendeler</b>		<b>31 672 364</b>	<b>8 917 433</b>



### Balanse pr 31.12.

Headbrands Norge AS

Egenkapital og gjeld	Note	2025	2024
<b>Egenkapital</b>			
<b>Innskutt egenkapital</b>			
Aksjekapital	3, 6	230 000	230 000
<b>Sum innskutt egenkapital</b>		<b>230 000</b>	<b>230 000</b>
<b>Opptjent egenkapital</b>			
Annen egenkapital	3	673 949	471 525
<b>Sum opptjent egenkapital</b>		<b>673 949</b>	<b>471 525</b>
<b>Sum egenkapital</b>		<b>903 949</b>	<b>701 525</b>
<b>Gjeld</b>			
<b>Avsetning for forpliktelser</b>			
Øvrig langsiktig gjeld	4	0	355 390
<b>Sum annen langsiktig gjeld</b>		<b>0</b>	<b>355 390</b>
<b>Kortsiktig gjeld</b>			
Leverandørgjeld		413 098	368 485
Betalbar skatt	2	724 878	451 530
Skyldig offentlige avgifter		3 593 661	3 645 391
Utbytte	4	2 500 000	1 200 000
Konserngjeld	4	21 361 408	806 635
Annen kortsiktig gjeld		2 175 369	1 388 477
<b>Sum kortsiktig gjeld</b>		<b>30 768 415</b>	<b>7 860 518</b>
<b>Sum gjeld</b>		<b>30 768 415</b>	<b>8 215 908</b>
<b>Sum egenkapital og gjeld</b>		<b>31 672 364</b>	<b>8 917 433</b>

30.03.2026

Styret i Headbrands Norge AS

\_\_\_\_\_  
Gustav Fredrik Gelkner  
Styreleder/daglig leder



## Regnskapsprinsipper

Årsregnskapet er satt opp i samsvar med regnskapsloven og NRS 8 - God regnskapsskikk for små foretak.

### Driftsinntekter

Inntektsføring ved salg av varer skjer på leveringstidspunktet. Tjenester inntektsføres etter hvert som de leveres.

### Skatt

Skattekostnaden i resultatregnskapet omfatter både periodens betalbare skatt og endring i utsatt skatt. Utsatt skatt er beregnet med 22% på grunnlag av de midlertidige forskjeller som eksisterer mellom regnskapsmessige og skattemessige verdier, samt ligningsmessig underskudd til fremføring ved utgangen av regnskapsåret. Skatteøkende og skattereduserende midlertidige forskjeller som reverserer eller kan reverseres i samme periode er utlignet og nettoført.

### Klassifisering og vurdering av balanseposter

Eiendeler bestemt til varig eie eller bruk er klassifisert som anleggsmidler. Eiendeler som er knyttet til varekretsløpet er klassifisert som omløpsmidler. Fordringer klassifiseres som omløpsmidler hvis de skal tilbakebetales i løpet av ett år. For gjeld er analoge kriterier lagt til grunn. Første års avdrag på langsiktige fordringer og langsiktig gjeld klassifiseres likevel ikke som omløpsmiddel og kortsiktig gjeld.

Tomter avskrives ikke. Varige driftsmidler balanseføres og avskrives lineært over driftsmidlenes forventede levetid dersom de har antatt levetid over 3 år og har en kostpris som overstiger kr 15 000. Vedlikehold av driftsmidler kostnadsføres løpende. Påkostninger eller forbedringer tillegges driftsmidlets kostpris og avskrives i takt med driftsmidlet. Skillet mellom vedlikehold og påkostning/forbedring regnes i forhold til driftsmidlets stand ved kjøp av driftsmidlet. Utgifter til leie av driftsmidler kostnadsføres. Forskuddsbetalinger balanseføres som forskuddsbetalt kostnad, og fordeles over leieperioden.

### Fordringer

Kundefordringer og andre fordringer oppføres til pålydende etter fradrag for avsetning til forventet tap. Avsetning til tap gjøres på grunnlag av en individuell vurdering av de enkelte fordringene.

### Pensjonsforpliktelser

Pensjonsordninger finansiert via sikrede ordninger er ikke balanseført. Pensjonspremien anses i disse tilfeller som pensjonskostnad og klassifiseres sammen med lønnskostnader.

### Valuta

Pengeposter i utenlandsk valuta vurderes iht. kursen ved regnskapsårets slutt.



## Note 1 Lønnskostnader, antall ansatte, godtgjørelser, lån til ansatte mm.

Lønnskostnader	2025	2024
Lønninger	4 862 555	5 069 215
Arbeidsgiveravgift	809 836	871 698
Pensjonskostnader	98 381	111 523
Andre ytelser	5 283	28 581
<b>Sum</b>	<b>5 776 055</b>	<b>6 081 017</b>
Sysselsatte årsverk	6	8

Selskapets pensjonsordninger tilfredsstiller kravene i lov om obligatorisk tjenestepensjon.

Det er ikke gitt lån/sikkerhetsstillelse til daglig leder, styrets leder eller andre nærstående parter.  
Det er ikke utbetalt lønn eller andre ytelser til styrets leder/daglig leder.



## Note 2 Skatt

Skatteeffekten av midlertidige forskjeller og underskudd til fremføring som har gitt opphav til utsatt skatt og utsatte skattefordeler, spesifisert på typer av midlertidige forskjeller:

	2025	2024	Endring
Varige driftsmidler	-698 490	-873 113	-174 623
Fordringer	-1 059 823	-1 075 782	-15 958
<b>Sum</b>	<b>-1 758 313</b>	<b>-1 948 894</b>	<b>-190 581</b>
<b>Grunnlag for beregning av utsatt skatt</b>	<b>-1 758 313</b>	<b>-1 948 894</b>	<b>-190 581</b>
<b>Utsatt skattefordel (22 %)</b>	<b>-386 829</b>	<b>-428 757</b>	<b>-41 928</b>
<b>Årets skattekostnad</b>		<b>2025</b>	<b>2024</b>
Skattepliktig inntekt:			
Ordinært resultat før skatt		3 469 230	1 955 979
Permanente forskjeller		16 251	102 670
Endring i midlertidige forskjeller		-190 581	-6 241
<b>Skattepliktig inntekt</b>		<b>3 294 900</b>	<b>2 052 407</b>
Resultatført skatt på ordinært resultat:			
Betalbar skatt		724 878	451 530
Endring i utsatt skattefordel		41 928	1 373
<b>Skattekostnad ordinært resultat</b>		<b>766 806</b>	<b>452 903</b>
Beregning av effektiv skattesats			
Resultat før skatt		3 469 230	1 955 979
Beregnet skatt av resultat før skatt		763 231	430 315
Skatteeffekt av permanente forskjeller		3 575	22 587
<b>Sum</b>		<b>766 806</b>	<b>452 903</b>
Effektiv skattesats		22,1 %	23,2 %
Betalbar skatt i balansen:			
Betalbar skatt på årets resultat		724 878	451 530
<b>Sum betalbar skatt i balansen</b>		<b>724 878</b>	<b>451 530</b>

## Note 3 Egenkapital

	Aksjekapital	Annen egenkapital	Sum egenkapital
Egenkapital 01.01.2025	230 000	471 525	701 525
Årets resultat	0	2 702 424	2 702 424
Avsatt utbytte	0	-2 500 000	-2 500 000
<b>Egenkapital 31.12.2025</b>	<b>230 000</b>	<b>673 949</b>	<b>903 949</b>



## Note 4 Mellomværende med selskap i samme konsern m.v.

Selskapet inngikk i 2025 en konsernkontoordning med morselskapet Headbrands Nordic AB. Ordningen innebærer at selskapets bankmidler inngår i en felles konsernkontostruktur der morselskapet er kontoholder. Selskapets nettotilgodehavende under ordningen utgjør kr 23 211 282 per 31.12.2025, og er klassifisert som kortsiktig konsernfordring under omløpsmidler.

	Kundefordringer		Andre fordringer	
	2025	2024	2025	2024
Foretak i samme konsern	0	0	23 211 282	0
<b>Sum</b>	<b>0</b>	<b>0</b>	<b>23 211 282</b>	<b>0</b>

	Leverandørgjeld		Øvrig gjeld	
	2025	2024	2025	2024
Foretak i samme konsern	0	0	-24 446 364	-2 184 403
<b>Sum</b>	<b>0</b>	<b>0</b>	<b>-24 446 364</b>	<b>-2 184 403</b>

Ingen fordringer forfaller senere enn ett år etter regnskapsårets slutt.  
Ingen gjeld forfaller senere enn 5 år etter regnskapsårets slutt.

## Note 5 Bundne midler

	2025	2024
Herav bundne bankinnskudd	172 999	441 703

## Note 6 Aksjekapital og aksjonærinformasjon

Aksjekapitalen på kr. 230 000 består av 2 300 aksjer à kr. 100.

Alle aksjer er eid av morselskapet Headbrands Nordic AB med forretningsadresse Skiffervägen 22, 224 78, Lund, Sverige. Der kan konsernregnskapet som inkluderer Headbrands Norge AS fås utlevert.



 **Securely signed with Brevio**

This document is electronically signed and sealed with Brevio under **eIDAS**, valid in all EU states. Signatures comply with **eIDAS** and **PADES** standards.

The identities of the signers are listed below:

2026-03-30 08:23:34 UTC+02:00


**FREDRIK GELKNER**



SE BankID - 23fd07ae-074f-4c29-a3b9-581713704dc1

 **This document package contains:**

- The original document
- Closing page (this page)

 Electronic signatures are not visible but digitally integrated.



Til generalforsamlingen i Headbrands Norge AS

## Uavhengig revisors beretning

### Konklusjon

Vi har revidert årsregnskapet for Headbrands Norge AS som består av balanse per 31. desember 2025, resultatregnskap for regnskapsåret avsluttet per denne datoen og noter til årsregnskapet, herunder et sammendrag av viktige regnskapsprinsipper.

Etter vår mening oppfyller årsregnskapet gjeldende lovkrav, og gir årsregnskapet et rettviseende bilde av selskapets finansielle stilling per 31. desember 2025, og av dets resultater for regnskapsåret avsluttet per denne datoen i samsvar med regnskapslovens regler og god regnskapsskikk i Norge.

### Grunnlag for konklusjonen

Vi har gjennomført revisjonen i samsvar med International Standards on Auditing (ISA-ene). Våre oppgaver og plikter i henhold til disse standardene er beskrevet nedenfor under *Revisors oppgaver og plikter ved revisjonen av årsregnskapet*. Vi er uavhengige av selskapet i samsvar med kravene i relevante lover og forskrifter i Norge og International Code of Ethics for Professional Accountants (inkludert internasjonale uavhengighetsstandarder) utstedt av International Ethics Standards Board for Accountants (IESBA-reglene), og vi har overholdt våre øvrige etiske forpliktelser i samsvar med disse kravene. Innhentet revisjonsbevis er etter vår vurdering tilstrekkelig og hensiktsmessig som grunnlag for vår konklusjon.

### Styrets og daglig leders ansvar for årsregnskapet

Styret og daglig leder (ledelsen) er ansvarlige for å utarbeide årsregnskapet og for at det gir et rettviseende bilde i samsvar med regnskapslovens regler og god regnskapsskikk i Norge. Ledelsen er også ansvarlig for slik internkontroll som den finner nødvendig for å kunne utarbeide et årsregnskap som ikke inneholder vesentlig feilinformasjon, verken som følge av misligheter eller utilsiktede feil.

Ved utarbeidelsen av årsregnskapet må ledelsen ta standpunkt til selskapets evne til fortsatt drift og opplyse om forhold av betydning for fortsatt drift. Forutsetningen om fortsatt drift skal legges til grunn for årsregnskapet så lenge det ikke er sannsynlig at virksomheten vil bli avvirket.

### Revisors oppgaver og plikter ved revisjonen av årsregnskapet

Vårt mål er å oppnå betryggende sikkerhet for at årsregnskapet som helhet ikke inneholder vesentlig feilinformasjon, verken som følge av misligheter eller utilsiktede feil, og å avgi en revisjonsberetning som inneholder vår konklusjon. Betryggende sikkerhet er en høy grad av sikkerhet, men ingen garanti for at en revisjon utført i samsvar med ISA-ene, alltid vil avdekke vesentlig feilinformasjon. Feilinformasjon kan oppstå som følge av misligheter eller utilsiktede feil. Feilinformasjon er å anse som vesentlig dersom den enkeltvis eller samlet med rimelighet kan forventes å påvirke de økonomiske beslutningene som brukerne foretar på grunnlag av årsregnskapet. For videre beskrivelse av revisors oppgaver og plikter vises det til: <https://revisorforeningen.no/revisjonsberetninger>

Trondheim, 30. mars 2026

**PricewaterhouseCoopers AS**

Henrik Granbo  
Statsautorisert revisor  
(elektronisk signert)

PricewaterhouseCoopers AS, org.no.: 987 009 713 MVA, Statsautoriserte revisorer, medlemmer av Den norske Revisorforening og autorisert regnskapsførerselskap  
Advokatfirmaet PricewaterhouseCoopers AS, Org.no.: 988 371 084 MVA, Medlemmer av Advokatforeningen. [advokatfirmaet@pwc.com](mailto:advokatfirmaet@pwc.com)  
PwC Tax Services AS, Org.no.: 962 066 321 MVA, Autorisert regnskapsførerselskap, Medlem av Regnskap Norge

Brattørkaia 17B, 7010 Trondheim, T: 02316 (+47 952 80 000) [www.pwc.no](http://www.pwc.no)



 **Securely signed with Brevio**

This document is electronically signed and sealed with Brevio under **eIDAS**, valid in all EU states. Signatures comply with **eIDAS** and **PADES** standards.


The identities of the signers are listed below:

2026-03-30 09:11:39 UTC+02:00


**Henrik Granbo**

 **bankID**

NO BankID - 56a26976-9c1c-4c3d-a66b-32d2856f03d5

 **This document package contains:**

- The original document
- Closing page (this page)

 Electronic signatures are not visible but digitally integrated.