



## ÅRSREGNSKAPET FOR REGNSKAPSÅRET 2022 - GENERELL INFORMASJON

### Enheten

Organisasjonsnummer: 917 638 381  
Organisasjonsform: Aksjeselskap  
Foretaksnavn: CRANE NORWAY GROUP AS  
Forretningsadresse: Sandnesveien 114  
4312 SANDNES

### Regnskapsår

Årsregnskapets periode: 01.01.2022 - 31.12.2022

### Konsern

Mørselskap i konsern: Ja  
Konsernregnskap lagt ved: Ja

### Regnskapsregler

Regler for små foretak benyttet: Nei  
Benyttet ved utarbeidelsen av årsregnskapet til selskapet: Regnskapslovens alminnelige regler  
Benyttet ved utarbeidelsen av årsregnskapet til konsernet: Regnskapslovens alminnelige regler

### Årsregnskapet fastsatt av kompetent organ

Bekreftet av representant for selskapet: Erga revisjon as  
Dato for fastsettelse av årsregnskapet: 07.03.2023

### Grunnlag for avgivelse

År 2022: Årsregnskapet er elektronisk innlevert  
År 2021: Tall er hentet fra elektronisk innlevert årsregnskap fra 2022

*Det er ikke krav til at årsregnskapet m.v. som sendes til Regnskapsregisteret er undertegnet. Kontrollen på at dette er utført ligger hos revisor/enhetens øverste organ. Sikkerheten ivaretas ved at innsender har rolle/rettighet for innsending av årsregnskapet via Altinn, og ved at det bekreftes at årsregnskapet er fastsatt av kompetent organ.*

Brønnøysundregistrene, 05.08.2024



## Resultatregnskap

Beløp i: NOK	Note	2022	2021
<b>RESULTATREGNSKAP</b>			
<b>Inntekter</b>			
Salgsinntekt		23 665 389	26 240 868
<b>Sum inntekter</b>		<b>23 665 389</b>	<b>26 240 868</b>
<b>Kostnader</b>			
Lønnskostnad		9 655 667	8 337 650
Avskrivning på varige driftsmidler og immaterielle eiendeler			584 669
Annen driftskostnad		11 988 724	7 635 877
<b>Sum kostnader</b>		<b>21 644 391</b>	<b>16 558 196</b>
<b>Driftsresultat</b>		<b>2 020 998</b>	<b>9 682 672</b>
<b>Finansinntekter og finanskostnader</b>			
Inntekt på investering i datterselskap og tilknyttet selskap		58 000 000	67 684 000
Annen renteinntekt		81 133	59 077
Annen finansinntekt		705	265 300
<b>Sum finansinntekter</b>		<b>58 081 838</b>	<b>68 008 377</b>
Nedskrivning av finansielle eiendeler		12 043 200	
Annen rentekostnad		31 471	
Annen finanskostnad		21 323	6 632
<b>Sum finanskostnader</b>		<b>12 095 994</b>	<b>6 632</b>
<b>Netto finans</b>		<b>45 985 844</b>	<b>68 001 745</b>
<b>Ordinært resultat før skattekostnad</b>		<b>48 006 842</b>	<b>77 684 417</b>
Skattekostnad på ordinært resultat		13 279 688	14 694 381
<b>Ordinært resultat etter skattekostnad</b>		<b>34 727 154</b>	<b>62 990 036</b>
<b>Årsresultat</b>		<b>34 727 154</b>	<b>62 990 036</b>
<b>Overføringer og disponeringer</b>			
Ordinært utbytte		30 000 000	40 000 000
Overføringer til/fra annen egenkapital		4 727 154	22 990 036
<b>Sum overføringer og disponeringer</b>		<b>34 727 154</b>	<b>62 990 036</b>



## Resultatregnskap

<b>Beløp i: NOK</b>	<b>Note</b>	<b>2022</b>	<b>2021</b>
---------------------	-------------	-------------	-------------

---



## Balanse

Beløp i: NOK	Note	2022	2021
<b>BALANSE - EIENDELER</b>			
<b>Anleggsmidler</b>			
<b>Immaterielle eiendeler</b>			
<b>Finansielle anleggsmidler</b>			
Investering i datterselskap		481 774 252	405 616 317
Investeringer i tilknyttet selskap		3 200 000	3 200 000
Investeringer i aksjer og andeler		330 250	330 250
<b>Sum finansielle anleggsmidler</b>		<b>485 304 502</b>	<b>409 146 567</b>
<b>Sum anleggsmidler</b>		<b>485 304 502</b>	<b>409 146 567</b>
<b>Omløpsmidler</b>			
<b>Varer</b>			
<b>Fordringer</b>			
Kundefordringer		320 787	174 919
Konsernfordringer		69 213 640	101 636 624
<b>Sum fordringer</b>		<b>69 534 427</b>	<b>101 811 543</b>
<b>Bankinnskudd, kontanter og lignende</b>			
Bankinnskudd, kontanter og lignende		14 060 092	60 501 389
<b>Sum bankinnskudd, kontanter og lignende</b>		<b>14 060 092</b>	<b>60 501 389</b>
<b>Sum omløpsmidler</b>		<b>83 594 519</b>	<b>162 312 932</b>
<b>SUM EIENDELER</b>		<b>568 899 021</b>	<b>571 459 499</b>
<b>BALANSE - EGENKAPITAL OG GJELD</b>			
<b>Egenkapital</b>			
<b>Innskutt egenkapital</b>			
Selskapskapital		7 442 469	7 442 469
Beholdning av egne aksjer		-51 115	-51 115
Overkurs		374 563 209	374 563 209



### Balanse

<b>Beløp i: NOK</b>	<b>Note</b>	<b>2022</b>	<b>2021</b>
<b>Sum innskutt egenkapital</b>		<b>381 954 563</b>	<b>381 954 563</b>
<b>Opptjent egenkapital</b>			
Annen egenkapital		117 285 850	112 558 696
<b>Sum opptjent egenkapital</b>		<b>117 285 850</b>	<b>112 558 696</b>
<b>Sum egenkapital</b>		<b>499 240 413</b>	<b>494 513 259</b>
<b>Gjeld</b>			
<b>Langsiktig gjeld</b>			
Utsatt skatt		288 068	351 655
<b>Sum avsetninger for forpliktelser</b>		<b>288 068</b>	<b>351 655</b>
<b>Annen langsiktig gjeld</b>			
<b>Sum langsiktig gjeld</b>		<b>288 068</b>	<b>351 655</b>
<b>Kortsiktig gjeld</b>			
Leverandørgjeld		1 737 954	1 122 242
Betalbar skatt		9 946 475	14 881 200
Skyldige offentlige avgifter		1 417 062	3 190 567
Utbytte		30 000 000	40 000 000
Kortsiktig konserngjeld		9 147 518	15 558 359
Avgitt konsernbidrag		15 440 000	
Annen kortsiktig gjeld		1 681 531	1 842 217
<b>Sum kortsiktig gjeld</b>		<b>69 370 540</b>	<b>76 594 585</b>
<b>Sum gjeld</b>		<b>69 658 608</b>	<b>76 946 240</b>
<b>SUM EGENKAPITAL OG GJELD</b>		<b>568 899 021</b>	<b>571 459 499</b>



## Konsernets resultatregnskap

Beløp i: NOK	Note	2022	2021
<b>RESULTATREGNSKAP</b>			
<b>Inntekter</b>			
Salgsinntekt		1 065 612 159	873 365 588
Annen driftsinntekt		19 485 573	13 547 731
<b>Sum inntekter</b>		<b>1 085 097 732</b>	<b>886 913 319</b>
<b>Kostnader</b>			
Varekostnad		237 783 387	189 745 572
Lønnskostnad		363 238 328	283 502 992
Avskrivning på varige driftsmidler og immaterielle eiendeler		166 041 253	120 728 900
Nedskrivning av varige driftsmidler og immaterielle eiendeler			5 000 000
Annen driftskostnad		268 406 930	191 996 147
<b>Sum kostnader</b>		<b>1 035 469 898</b>	<b>790 973 611</b>
<b>Driftsresultat</b>		<b>49 627 834</b>	<b>95 939 708</b>
<b>Finansinntekter og finanskostnader</b>			
Annen renteinntekt		587 636	402 518
Annen finansinntekt		14 942 613	9 377 229
<b>Sum finansinntekter</b>		<b>15 530 249</b>	<b>9 779 747</b>
Annen rentekostnad		15 964 410	9 264 257
Annen finanskostnad		17 189 046	4 648 158
<b>Sum finanskostnader</b>		<b>33 153 456</b>	<b>13 912 415</b>
<b>Netto finans</b>		<b>-17 623 207</b>	<b>-4 132 668</b>
<b>Ordinært resultat før skattekostnad</b>		<b>32 004 627</b>	<b>91 807 040</b>
Skattekostnad på ordinært resultat		14 166 932	20 768 789
<b>Ordinært resultat etter skattekostnad</b>		<b>17 837 695</b>	<b>71 038 251</b>
<b>Årsresultat</b>		<b>17 837 695</b>	<b>71 038 251</b>
Minoritetsinteresser		-29 849	1 438 983
<b>Årsresultat etter minoritetsinteresser</b>		<b>17 867 544</b>	<b>69 599 268</b>



## Konsernets resultatregnskap

<b>Beløp i: NOK</b>	<b>Note</b>	<b>2022</b>	<b>2021</b>
<b>Overføringer og disponeringer</b>			
Ordinært utbytte		30 000 000	40 316 000
Overføringer til/fra annen egenkapital		-12 132 456	29 283 268
<b>Sum overføringer og disponeringer</b>		<b>17 867 544</b>	<b>69 599 268</b>



## Konsernets balanse

Beløp i: NOK	Note	2022	2021
<b>BALANSE - EIENDELER</b>			
<b>Anleggsmidler</b>			
<b>Immaterielle eiendeler</b>			
Goodwill		64 897 284	26 400 000
<b>Sum immaterielle eiendeler</b>		<b>64 897 284</b>	<b>26 400 000</b>
<b>Varige driftsmidler</b>			
Maskiner og anlegg		608 564 658	547 683 421
Driftsløsøre, inventar, verktøy, kontormaskiner og lignende		169 620 192	186 897 144
<b>Sum varige driftsmidler</b>		<b>778 184 850</b>	<b>734 580 565</b>
<b>Finansielle anleggsmidler</b>			
Investeringer i tilknyttet selskap		3 395 916	3 434 551
Investeringer i aksjer og andeler		356 650	356 650
Andre fordringer		291 100	310 512
<b>Sum finansielle anleggsmidler</b>		<b>4 043 666</b>	<b>4 101 713</b>
<b>Sum anleggsmidler</b>		<b>847 125 800</b>	<b>765 082 278</b>
<b>Omløpsmidler</b>			
<b>Varer</b>			
<b>Fordringer</b>			
Kundefordringer		160 112 652	148 357 166
Andre fordringer		7 110 732	5 814 876
<b>Sum fordringer</b>		<b>167 223 384</b>	<b>154 172 042</b>
<b>Bankinnskudd, kontanter og lignende</b>			
Bankinnskudd, kontanter og lignende		71 713 305	126 170 854
<b>Sum bankinnskudd, kontanter og lignende</b>		<b>71 713 305</b>	<b>126 170 854</b>
<b>Sum omløpsmidler</b>		<b>238 936 689</b>	<b>280 342 896</b>
<b>SUM EIENDELER</b>		<b>1 086 062 489</b>	<b>1 045 425 174</b>



## Konsernets balanse

Beløp i: NOK	Note	2022	2021
<b>BALANSE - EGENKAPITAL OG GJELD</b>			
<b>Egenkapital</b>			
<b>Innskutt egenkapital</b>			
Selskapskapital		7 442 469	7 442 469
Beholdning av egne aksjer		-51 115	-51 115
<b>Sum innskutt egenkapital</b>		<b>7 391 354</b>	<b>7 391 354</b>
<b>Opptjent egenkapital</b>			
Fond		291 564 189	303 638 562
Minoritetsinteresser		10 762 643	10 850 575
<b>Sum opptjent egenkapital</b>		<b>302 326 832</b>	<b>314 489 137</b>
<b>Sum egenkapital</b>		<b>309 718 186</b>	<b>321 880 491</b>
<b>Gjeld</b>			
<b>Langsiktig gjeld</b>			
Utsatt skatt		53 139 468	54 743 862
<b>Sum avsetninger for forpliktelser</b>		<b>53 139 468</b>	<b>54 743 862</b>
<b>Annen langsiktig gjeld</b>			
Gjeld til kredittinstitusjoner		478 881 341	474 132 356
<b>Sum annen langsiktig gjeld</b>		<b>478 881 341</b>	<b>474 132 356</b>
<b>Sum langsiktig gjeld</b>		<b>532 020 809</b>	<b>528 876 218</b>
<b>Kortsiktig gjeld</b>			
Gjeld til kredittinstitusjoner		28 799 157	11 346 788
Leverandørgjeld		58 761 528	47 432 199
Betalbar skatt		14 989 121	18 328 909
Skyldige offentlige avgifter		49 543 863	39 650 021
Utbytte		30 000 000	40 316 000
Annen kortsiktig gjeld		62 229 825	37 594 548
<b>Sum kortsiktig gjeld</b>		<b>244 323 494</b>	<b>194 668 465</b>
<b>Sum gjeld</b>		<b>776 344 303</b>	<b>723 544 683</b>
<b>SUM EGENKAPITAL OG GJELD</b>		<b>1 086 062 489</b>	<b>1 045 425 174</b>



## ERGA REVISJON as



Erga Revisjon as

Org.nr. 980 024 679 – mva

Statsautoriserte revisorer

Medlem av Den norske Revisorforening

Til generalforsamlingen i Crane Norway Group AS

## Uavhengig revisors beretning

### Konklusjon

Vi har revidert Crane Norway Group AS sitt årsregnskap som består av:

- selskapsregnskapet, som består av balanse per 31. desember 2022, resultatregnskap og kontantstrømoppstilling for regnskapsåret avsluttet per denne datoen og noter til årsregnskapet, herunder et sammendrag av viktige regnskapsprinsipper, og
- konsernregnskapet, som består av balanse per 31. desember 2022, resultatregnskap og kontantstrømoppstilling for regnskapsåret avsluttet per denne datoen og noter til årsregnskapet, herunder et sammendrag av viktige regnskapsprinsipper.

Etter vår mening

- oppfyller årsregnskapet gjeldende lovkrav,
- gir selskapsregnskapet et rettviseende bilde av selskapets finansielle stilling per 31. desember 2022 og av dets resultat og kontantstrømmer for regnskapsåret avsluttet per denne datoen i samsvar med regnskapslovens regler og god regnskapsskikk i Norge, og
- gir konsernregnskapet et rettviseende bilde av konsernets finansielle stilling per 31. desember 2022 og av dets resultater og kontantstrømmer for regnskapsåret avsluttet per denne datoen i samsvar med regnskapslovens regler og god regnskapsskikk i Norge.

### Grunnlag for konklusjonen

Vi har gjennomført revisjonen i samsvar med International Standards on Auditing (ISA-ene). Våre oppgaver og plikter i henhold til disse standardene er beskrevet nedenfor under Revisors oppgaver og plikter ved revisjonen av årsregnskapet. Vi er uavhengige av selskapet og konsernet slik det kreves i lov, forskrift og International Code of Ethics for Professional Accountants (inkludert internasjonale uavhengighetsstandarder) utstedt av the International Ethics Standards Board for Accountants (IESBA-reglene), og vi har overholdt våre øvrige etiske forpliktelser i samsvar med disse kravene. Innhentet revisjonsbevis er etter vår vurdering tilstrekkelig og hensiktsmessig som grunnlag for vår konklusjon.

### Øvrig informasjon

Styret og daglig leder (ledelsen) er ansvarlige for informasjonen i årsberetningen. Vår konklusjon om årsregnskapet ovenfor dekker ikke informasjonen i årsberetningen.

Adresse:  
Jens Zetlitzgt. 47  
4008 Stavanger

Web: erga.no  
Tlf: 51 51 03 70





## ERGA REVISJON as



I forbindelse med revisjonen av årsregnskapet er det vår oppgave å lese årsberetningen. Formålet er å vurdere hvorvidt det foreligger vesentlig inkonsistens mellom årsberetningen og årsregnskapet og den kunnskap vi har opparbeidet oss under revisjonen av årsregnskapet, eller hvorvidt informasjon i årsberetningen ellers fremstår som vesentlig feil. Vi har plikt til å rapportere dersom årsberetningen fremstår som vesentlig feil. Vi har ingenting å rapportere i så henseende.

Basert på kunnskapen vi har opparbeidet oss i revisjonen, mener vi at årsberetningen

- er konsistent med årsregnskapet og
- inneholder de opplysninger som skal gis i henhold til gjeldende lovkrav.

### Ledelsens ansvar for årsregnskapet

Ledelsen er ansvarlig for å utarbeide årsregnskapet til Crane Norway Group AS og for at det gir et rettviseende bilde i samsvar med regnskapslovens regler og god regnskapsskikk i Norge. Ledelsen er også ansvarlig for slik intern kontroll som den finner nødvendig for å kunne utarbeide et årsregnskap som ikke inneholder vesentlig feilinformasjon, verken som følge av misligheter eller utilsiktede feil.

Ved utarbeidelsen av årsregnskapet må ledelsen ta standpunkt til selskapets og konsernets evne til fortsatt drift og opplyse om forhold av betydning for fortsatt drift. Forutsetningen om fortsatt drift skal legges til grunn for årsregnskapet så lenge det ikke er sannsynlig at virksomheten vil bli avviklet.

### Revisors oppgaver og plikter ved revisjonen av årsregnskapet

Vårt mål er å oppnå betryggende sikkerhet for at årsregnskapet som helhet ikke inneholder vesentlig feilinformasjon, verken som følge av misligheter eller utilsiktede feil, og å avgi en revisjonsberetning som inneholder vår konklusjon. Betyggende sikkerhet er en høy grad av sikkerhet, men ingen garanti for at en revisjon utført i samsvar med ISA-ene, alltid vil avdekke vesentlig feilinformasjon som eksisterer. Feilinformasjon kan oppstå som følge av misligheter eller utilsiktet feil. Feilinformasjon er å anse som vesentlig dersom den enkeltvis eller samlet med rimelighet kan forventes å påvirke økonomiske beslutninger som brukerne foretar basert på årsregnskapet.

For videre beskrivelse av revisors oppgaver og plikter vises det til:  
<https://revisorforeningen.no/revisjonsberetninger>

Stavanger, 7. mars 2023

Erga Revisjon as

Konrad Skulstad

Statsautorisert revisor

**ER**



**Crane Norway Group AS**

**Selskaps- og konsernregnskap for 2022**



## ÅRSBERETNING 2022

### Crane Norway Group AS

#### **KONSERN:**

##### **Virksomhetens art:**

Virksomheten til selskapet er investeringer i selskaper som driver med salg av tjenester knyttet til løft med mobilkraner og spesialtransport-tjenester. Selskapet har hovedkontor i Sandnes.

Crane Norway Group konsernet er en av Skandinavias største aktør innenfor mobilkraner og spesialtransport.

Konsernet disponerer nærmere 400 enheter innenfor mobilkraner, kranbiler og transportutstyr. Enhetene er lokalisert på nærmere 25 steder fra Kirkenes i Nord-Norge til Kristiansand i sør og Oslo i øst. Konsernet innehar mye lokalkunnskap og har solid ressurstilgang på utstyr og personell samt kort mobiliseringstid.

Gruppen skal ha kvalitetstenkning i alle ledd og alle oppdrag skal gjennomføres med høyeste grad av sikkerhet og kvalitet.

##### **Fortsatt drift:**

Selskapets regnskap er avlagt og basert på fortsatt drift. Styret forventer fortsatt høyt aktivitetsnivå de neste årene.

##### **Arbeidsmiljø og personale:**

Antall ansatte var 2 pr. 31.12.2022 samme som pr.1.1.2022. Arbeidsmiljøet er godt. Sykefraværet var totalt 0 % i 2022.

Antall ansatte var 415 i konsernet pr. 31.12.2022. Sykefraværet var på totalt 2,5% i 2022.

I 2022 hadde selskapet ingen skader som resulterte i fraværsdager. Arbeidsmiljøutvalget har satt i verk flere forebyggende tiltak med hovedmålsetting for å unngå personskader.

Styret vil fremheve arbeidsmoralen hos våre ansatte og de positive holdninger som utvises i det daglige arbeid. Styret arbeider for å opprettholde sitt renommé som selskapet kan beholde og videreutvikle.

Selskapet har policy som tar sikte på at det ikke forekommer forskjellsbehandling grunnet kjønn. Bransjen domineres likevel av mannlige arbeidstakere og det er mangel på kvalifiserte kvinnelige søkere. Av selskapets ansatte er 0 kvinner. Av styrets 6 medlemmer er det 1 kvinne.

Selskapet har ikke hatt noen spesielle FOU prosjekter i regnskapsåret 2022.

##### **Miljørapportering:**

Utslipp fra anleggsmaskiner, inkl. stoffer som kan innebære miljøskader er innenfor de krav myndighetene stiller. Selskapets virksomhet er ikke regulert av konsesjoner eller pålegg.



## **Fremtidig utvikling:**

Konsernet har i 2022 kjøpt K. Bull AS og Altikran AS, og således fått økt kapasitet og nye markeder. Selskapets styre forventer høy kapasitetsutnyttelse i 2023, og forventer vekst i markedet.

Selskapet disponerer maskinelle ressurser av høyeste kvalitet og personell med fagbrev. Styret ser på positive og motiverte medarbeidere som avgjørende for å opprettholde markedsposisjonen fremover.

Det legges vekt på at selskapet skal utføre alle arbeidsoppdrag til den kvalitet kunden forventer, noe som igjen skal medføre at Crane Norway Group AS oppfattes som en solid og pålitelig samarbeidspartner over tid.

## **Resultat, investeringer, finansiering og likviditet:**

Driftsinntekter for 2022 ble kr. 23,7 mill. mot kr. 26,2 mill. i 2021. Årets overskudd etter skatt utgjør kr. 34,7 mill. som er en reduksjon på kr. 28,3 mill. sammenlignet med 2021.

Driftsinntekter for konsernet i 2022 ble 1 085,1 mill.kr. mot 886,9 mill.kr. i 2021. Etter skattekostnad på kr 14,2 mill og minoritetsinteresser viser årets resultat et overskudd på Kr. 17,9 mill.

Samlet kontantstrøm fra operasjonelle aktiviteter i morselskapet viser 43,7 mill.kr. De samlede investeringene i selskapet i 2022 var kr. 0 mill. For konsernet er samlet kontantstrøm fra operasjonelle aktiviteter 193,1 mill.kr. Netto kontantstrøm fra investeringsaktiviteter er – 228,6 mill.kr.

Selskapets likviditetsbeholdning pr. 31.12.2022 var kr. 14,1 mill. Selskapets evne til egenfinansiering av løpende investeringer (fornyelse) anses god. Konsernets likviditetsbeholdning pr. 31.12.2022 var kr 71,7 mill. Konsernets evne til egenfinansiering av løpende investeringer er god.

Selskapet finansielle stilling er tilfredsstillende. Sum kortsiktig gjeld per 31.12.2022 er kr. 69,4 mill. sammenlignet med omløpsmidler på kr. 83,6 mill. Selskapets kortsiktige gjeld utgjorde 99,5% av samlet gjeld per 31.12.2022. Konsernets kortsiktige gjeld utgjorde 31 % av samlet gjeld pr. 31.12.2022.

Totalkapitalen var ved utgangen av året kr. 568,9 mill., sammenlignet med kr. 571,5 mill. året før. For konsernet var totalkapitalen kr 1 086,1 mill, mot kr 1 045,4 mill året før.

Bokført egenkapital er kr. 499,2 mill. pr. 31.12.2022. For konsernet utgjør bokført egenkapital Kr. 309,7 pr. 31.12.2022.



## **Finansiell risiko:**

### *Konjunktur- og operativ risiko:*

Selskapet er utsatt for risiko i forbindelse med endring i konjunkturer og rammebetingelser generelt. Endring av disse kan føre til overkapasitet for bransjen.

Selskapet inngår store langsiktige kontrakter for å redusere denne risikoen, samtidig som det er kontinuerlig fokus på kostnadsstyring.

### *Finansiell- og kredittrisiko:*

Selskapet er lite eksponert for endringer i valutakurser da tilnærmet alle inntekter går i norske kroner. Risiko for at våre motparter ikke har økonomisk evne til å oppfylle sine forpliktelser anses lav, da det historisk sett har vært lite tap på fordringer.

Brutto kredittrisiko på balansedagen er 160,1 mill.kr (eks. fordringer på konsernselskaper).

### *Likviditetsrisiko:*

Styret vurderer likviditeten i selskapet som god, og det er ikke besluttet å innføre tiltak som endrer likviditetsrisikoen.

## **Diskriminering**

Diskrimineringslovens formål er å fremme likestilling, sikre like muligheter og rettigheter og å hindre diskriminering på grunn av etnisitet, nasjonal opprinnelse, avstamning, hudfarge, språk, religion og livssyn. Konsernet arbeider aktivt, målrettet og planmessig for å fremme lovens formål innenfor vår virksomhet. Aktivitetene omfatter blant annet rekruttering, lønns- og arbeidsvilkår, forfremmelse, utviklingsmuligheter og beskyttelse mot trakassering.

Selskapet har som mål å være en arbeidsplass hvor det ikke forekommer diskriminering på grunn av nedsatt funksjonsevne. Selskapet arbeider aktivt og målrettet for å utforme og tilrettelegge de fysiske forholdene slik at virksomhetens ulike funksjoner kan benyttes av flest mulig. For arbeidstakere eller arbeidssøkere med nedsatt funksjonsevne foretas det individuell tilrettelegging av arbeidsplass og arbeidsoppgaver.

## **Åpenhetsloven:**

Selskapet er omfattet av åpenhetsloven. Redegjørelsen knyttet til åpenhetsloven vil bli offentliggjort på Crane Norway Group AS sine nettsider innen 30. juni 2023.

## **Forsikring:**

Crane Norway Group AS har styreansvarsforsikring i AIG som også inkluderer alle datterselskapene. Crane Norway Group AS er morselskap i konsernet. Forsikringen gjelder for ethvert, og i nåværende, tidligere og fremtidig styremedlem og daglig leder. Forsikringen dekker sikredes ansvar for formuestap for krav fremsatt mot sikrede i forsikringsperioden som følge av en ansvarsbetinget handling eller unnlattelse hos sikrede i egenskap av daglig leder, styremedlem, medlem av ledelsen eller tilsvarende styreorgan i konsernet. For forsikringen gjelder AIG sitt forsikringsvilkår GEN-101 Generelle vilkår og FL -407

Styreansvarsforsikring Business Guard. Det er ikke egenandel på forsikringen.




**Årsresultat og disponeringer:**

Styret foreslår at årets overskudd på kr 34 727 154,- disponeres slik:

Til/fra annen egenkapital	kr	4 727 154,-
Til utbytte	kr	30 000 000,-
Sum disponert	kr.	34 727 154,-

Sandnes, 7. mars 2023

I styret for  
Crane Norway Group AS



Olav Stangeland  
- Styrets leder -


Trond Helge Skretting  
-daglig leder-



Espen Kyllingstad  
-Styremedlem-




Tage Thesbjerg  
-Styremedlem-



Jens Jørgen Enggaard  
-Styremedlem-



Jette Bredgaard  
-Styremedlem-



Tommy Stangeland  
-Styremedlem-

**Crane Norway Group AS**  
**Selskaps- og konsernregnskap for 2022**

<b>Resultatregnskap</b>				
<b>Morselskap</b>			<b>Konsern</b>	
<u>2021</u>	<u>2022</u>		<u>2022</u>	<u>2021</u>
26 240 868	23 665 389	Salgsinntekt	1 065 612 159	873 365 588
0	0	Annen driftsinntekt	19 485 573	13 547 731
<b>26 240 868</b>	<b>23 665 389</b>	<b>Sum driftsinntekter</b>	<b>1 085 097 732</b>	<b>886 913 319</b>
0	0	Varekostnad	237 783 387	189 745 572
8 337 650	9 655 667	Lønnskostnad	2 363 238 328	2 283 502 992
584 669	0	Avskr. på varige driftsm. og immat. eiend.	166 041 253	120 728 900
0	0	Nedskrivning varige driftsmidler	0	5 000 000
7 635 877	11 988 724	Andre driftskostnader	268 406 930	191 996 147
<b>16 558 196</b>	<b>21 644 391</b>	<b>Sum driftskostnader</b>	<b>1 035 469 898</b>	<b>790 973 611</b>
<b>9 682 672</b>	<b>2 020 998</b>	<b>Driftsresultat</b>	<b>49 627 834</b>	<b>95 939 708</b>
67 684 000	58 000 000	Inntekt på investering i datterselskap	0	0
265 300	705	Annen finansinntekt	14 942 613	9 377 229
59 077	81 133	Annen renteinntekt	587 636	402 518
0	-31 471	Annen rentekostnad	-15 964 410	-9 264 257
0	-12 043 200	Nedskrivning aksjer i datterselskap	0	0
-6 632	-21 323	Annen finanskostnad	-17 189 046	-4 648 158
<b>68 001 745</b>	<b>45 985 844</b>	<b>Resultat av finansposter</b>	<b>-17 623 207</b>	<b>-4 132 668</b>
<b>77 684 417</b>	<b>48 006 842</b>	<b>Ordinært resultat før skattekostnad</b>	<b>32 004 627</b>	<b>91 807 040</b>
-14 694 381	-13 279 688	Skattekostnad på ordinært resultat	-14 166 932	-20 768 789
<b>62 990 036</b>	<b>34 727 154</b>	<b>Ordinært resultat/Resultat før min.int.</b>	<b>17 837 695</b>	<b>71 038 251</b>
		Minoritetsinteresser	-29 849	1 438 983
		<b>Årsresultat etter minoritetsinteresser</b>	<b>17 867 544</b>	<b>69 599 268</b>
		<b>Disponering av årsresultatet</b>		
22 990 036	4 727 154	Til/fra annen egenkapital	-12 132 456	29 283 268
40 000 000	30 000 000	Avsatt utbytte	30 000 000	40 316 000
<b>62 990 036</b>	<b>34 727 154</b>	<b>Sum disponering</b>	<b>17 867 544</b>	<b>69 599 268</b>

**Crane Norway Group AS**  
**Selskaps- og konsernregnskap for 2022**





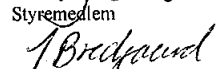


		<b>Eiendeler</b>			
<b>Morselskap</b>				<b>Konsern</b>	
<u>2021</u>	<u>2022</u>		Note	<u>2022</u>	<u>2021</u>
		<b>Anleggsmidler</b>			
		<b>Immaterielle eiendeler</b>			
0	0	Goodwill	4	64 897 284	26 400 000
0	0	Sum immaterielle eiendeler		64 897 284	26 400 000
		<b>Varige driftsmidler</b>			
0	0	Maskiner og anlegg	4	608 564 658	547 683 421
		Driftsløsøre, inventar	4	169 620 192	186 897 144
0	0	Sum varige driftsmidler		778 184 850	734 580 565
		<b>Finansielle anleggsmidler</b>			
405 616 317	481 774 252	Investering i datterselskap	5	0	0
3 200 000	3 200 000	Investering i tilknyttet selskap		3 395 916	3 434 551
330 250	330 250	Investering i aksjer og andeler		356 650	356 650
0	0	Lån til selskap i samme konsern	3, 9	0	0
0	0	Andre fordringer		291 100	310 512
0	0	Langsiktige fordringer		0	0
409 146 567	485 304 502	Sum finansielle anleggsmidler		4 043 666	4 101 713
409 146 567	485 304 502	Sum anleggsmidler		847 125 800	765 082 278
		<b>Omløpsmidler</b>			
		<b>Fordringer</b>			
174 919	320 787	Kundefordringer	3, 9	160 112 652	148 357 166
101 636 624	69 213 640	Kortsiktige fordringer til selskap i samme konsern	3, 9	0	0
0	0	Andre fordringer	9	7 110 732	5 814 876
101 811 543	69 534 427	Sum fordringer		167 223 384	154 172 042
60 501 389	14 060 092	Bankinnskudd, kontanter og lignende	11	71 713 305	126 170 854
162 312 932	83 594 519	Sum omløpsmidler		238 936 689	280 342 896
571 459 499	568 899 021	Sum eiendeler		1 086 062 489	1 045 425 174

Crane Norway Group AS  
Selskaps- og konsernregnskap for 2022

Egenkapital og gjeld				
Morselskap		Note	Konsern	
2021	2022		2022	2021
<b>Egenkapital</b>				
<b>Innskutt egenkapital</b>				
7 442 469	7 442 469	8	7 442 469	7 442 469
-51 115	-51 115	8	-51 115	-51 115
374 563 209	374 563 209	8	0	0
<b>381 954 563</b>	<b>381 954 563</b>		<b>7 391 354</b>	<b>7 391 354</b>
<b>Opptjent egenkapital</b>				
112 558 696	117 285 850	8	0	0
0	0	8	291 564 189	303 638 562
0	0	8	10 762 643	10 850 575
<b>112 558 696</b>	<b>117 285 850</b>		<b>302 326 832</b>	<b>314 489 137</b>
<b>494 513 259</b>	<b>499 240 413</b>		<b>309 718 186</b>	<b>321 880 491</b>
<b>Gjeld</b>				
<b>Avsetning for forpliktelser</b>				
351 655	288 068	7	53 139 468	54 743 862
<b>351 655</b>	<b>288 068</b>		<b>53 139 468</b>	<b>54 743 862</b>
<b>Annen langsiktig gjeld</b>				
0	0	9,12	478 881 341	474 132 356
0	0		0	0
<b>0</b>	<b>0</b>		<b>478 881 341</b>	<b>474 132 356</b>
<b>Kortsiktig gjeld</b>				
0	0	9	28 799 157	11 346 788
1 122 242	1 737 954	3	58 761 528	47 432 199
14 881 200	9 946 475	7	14 989 121	18 328 909
3 190 567	1 417 062		49 543 863	39 650 021
0	15 440 000		0	0
15 558 359	9 147 518	3	0	0
40 000 000	30 000 000	8	30 000 000	40 316 000
1 842 217	1 681 531		62 229 825	37 594 548
<b>76 594 585</b>	<b>69 370 540</b>		<b>244 323 494</b>	<b>194 668 465</b>
<b>76 946 240</b>	<b>69 658 608</b>		<b>776 344 303</b>	<b>723 544 683</b>
<b>571 459 499</b>	<b>568 899 021</b>		<b>1 086 062 489</b>	<b>1 045 425 174</b>

Sandnes, 7. mars 2023

I styret for Crane Norway Group AS

  
Olav Stangeland  
Styrets leder  
Tommy Stangeland  
Styremedlem  
Jens Jørgen Enggaard  
Styremedlem  
Tage Thesbjerg  
Styremedlem  
Jøtte Bredgaard  
Styremedlem  
Espen Langenes Kyllingstad  
Styremedlem  
Trond Helge Skretting  
Daglig leder

**Crane Norway Group AS**  
**Kontantstrømsanalyse 2022**

<b>Kontantstrømanalyse</b>				
<b>Mor</b>			<b>Konsern</b>	
<u>2021</u>	<u>2022</u>		<u>2022</u>	<u>2021</u>
		<b>Kontantstrømmer fra operasjonelle aktiviteter</b>		
77 684 417	48 006 842	Resultat før skattekostnad	32 004 627	91 807 040
-1 820 508	-14 881 200	Periodens betalte skatt	-18 328 909	-2 852 773
0	0	Tap/gevinst ved salg av anleggsmidler	-19 485 573	-15 222 293
584 669	0	Ordinære avskrivninger	166 041 253	120 728 900
0	12 043 200	Nedskrivning aksjer i datterselskap	0	0
0	0	Nedskrivning driftsmidler	0	5 000 000
		Andel overskudd tilknyttet selskap	38 635	-234 551
777 470	469 844	Endring i varel., kundeford. og leverandørgjeld	-426 157	-54 595 477
4 125 646	-1 934 191	Endring i andre tidsavgrensingsposter	33 233 263	19 241 738
<b>81 351 694</b>	<b>43 704 495</b>	<b>Netto kontantstrøm fra operasjonelle aktiviteter</b>	<b>193 077 139</b>	<b>163 872 584</b>
		<b>Kontantstrømmer fra investeringsaktiviteter</b>		
0	0	Innbetalinger ved salg av varige driftsmidler	40 631 770	18 505 881
0	0	Utbetalinger ved kjøp av varige driftsmidler/goodwill	-269 289 019	-337 011 409
0	0	Endring til finansiell leasing	0	0
0	0	Endringer i langsiktige lånefordringer	19 412	-24 033 061
0	0	Innbetaling ved salg av aksjer	0	0
-101 895 853	-76 157 935	Utbetaling ved kjøp av aksjer	0	-3 200 000
<b>-101 895 853</b>	<b>-76 157 935</b>	<b>Netto kontantstrøm fra investeringsaktiviteter</b>	<b>-228 637 837</b>	<b>-345 738 589</b>
		<b>Kontantstrømmer fra finansieringsaktiviteter</b>		
85 000 000	0	Kapitalutvidelse	0	90 000 000
0	0	Kjøp egne aksjer	0	0
0	0	Endring konsernsammensetning	-782 205	-87 981 352
0	0	Endring langsiktig gjeld	4 748 985	212 635 357
-27 199 644	26 012 143	Endring i konsernmellomværende	0	0
0	0	Netto endring i kassekreditt	17 452 369	4 005 879
-28 295 400	-40 000 000	Utbetalt utbytte /konsernbidrag	-40 316 000	-15 000 000
<b>29 504 956</b>	<b>-13 987 857</b>	<b>Netto kontantstrøm fra finansieringsaktiviteter</b>	<b>-18 896 851</b>	<b>203 659 884</b>
<b>8 960 797</b>	<b>-46 441 297</b>	<b>Netto endring i kontanter og kontantekvivalenter</b>	<b>-54 457 549</b>	<b>21 793 879</b>
51 540 592	60 501 389	Kontanter og kontantekvivalenter 01.01	126 170 854	104 376 975
<b>60 501 389</b>	<b>14 060 092</b>	<b>Kontanter og kontantekvivalenter 31.12</b>	<b>71 713 305</b>	<b>126 170 854</b>



## Crane Norway Group AS Selskaps- og konsernregnskap for 2022

### Note 1 - Regnskapsprinsipper

Årsregnskapet, som er utarbeidet av selskapets styre og ledelse, må leses i sammenheng med årsberetningen og revisjonsberetningen.

Årsregnskapet består av resultatregnskap, balanse, kontantstrømpstilling og noteopplysninger og er avlagt i samsvar med aksjelov, regnskapslov og god regnskapsskikk i Norge gjeldende pr. 31. desember.

#### *Regnskapsprinsipper*

Årsregnskapet er basert på de grunnleggende prinsipper om historisk kost, sammenlignbarhet, fortsatt drift, kongruens og forsiktighet. Transaksjoner regnskapsføres til verdien av vederlaget på transaksjonstidspunktet. Inntekter resultatføres når de er opptjent og kostnader sammenstilles med opptjente inntekter.

Ved anvendelse av regnskapsprinsipper og presentasjon av transaksjoner og andre forhold, legges det vekt på økonomiske realiteter, ikke bare juridisk form. Betingede tap som er sannsynlige og kvantifiserbare, kostnadsføres. Regnskapsprinsippene er utdypet nedenfor.

#### *Konsolideringsprinsipper*

##### *Konsoliderte selskap*

Konsernregnskapet omfatter de selskap hvor morselskapet og datterselskap direkte eller indirekte har bestemmende innflytelse. Konsernregnskapet viser selskapenes økonomiske stilling, resultat av årets virksomhet og kontantstrømmer som en samlet økonomisk enhet. Bestemmende innflytelse anses, i utgangspunktet, å foreligge når en direkte eller indirekte eier mer enn 50 % av den stemmeberettigede kapital. Selskap som eies midlertidig konsolideres ikke. Det er anvendt enhetlige regnskapsprinsipper for alle selskap som inngår i konsernet. Nyervervede datterselskap medtas fra det tidspunkt bestemmende innflytelse oppnås, og avhendede datterselskap medtas frem til avhendelsestidspunktet.

##### *Eliminering av interne transaksjoner*

Alle vesentlige transaksjoner og mellomværende mellom selskaper i konsernet er eliminert.

##### *Eliminering av eierandeler i datterselskap*

Eierandeler i datterselskaper er eliminert i konsernregnskapet etter oppkjøpsmetoden. Forskjellen mellom kostpris for eierandelene og bokført verdi av netto eiendeler på oppkjøpstidspunktet analyseres og henføres til de enkelte balanseposter i henhold til reell verdi. Eventuell ytterligere merpris som skyldes forventninger om fremtidig inntjening, aktiveres som goodwill og avskrives i resultatregnskapet i takt med de underliggende forhold og forventet økonomisk levetid.

##### *Behandling av tilknyttede selskap*

Med tilknyttede selskap menes selskap der konsernet har en eierandel på 20-50 %, hvor investeringen er av langvarig og strategisk karakter og hvor konsernet kan utøve en vesentlig innflytelse.

Det tilknyttede selskapet er vurdert etter kostmetoden i selskapsregnskapet. I konsernregnskapet brukes egenkapitalmetoden. Konsernets andel av resultatet i et tilknyttet selskap er basert på resultat etter skatt i det tilknyttede selskapet med fradrag for eventuelle avskrivninger på merverdier som skyldes at kostpris på eierandelene var høyere enn den ervervede andel av bokført egenkapital. I resultatregnskapet er andel av resultatet i tilknyttet selskap vist under finansposter. I balansen vises eierandeler i tilknyttede selskaper under anleggsmidler.



## Crane Norway Group AS Selskaps- og konsernregnskap for 2022

### *Inntekts- og kostnadsføringstidspunkt (sammenstilling)*

Inntekt resultatføres som hovedregel når den er opptjent. Utgifter sammenstilles med og kostnadsføres samtidig med de inntekter utgiftene kan henføres til. Utgifter som ikke kan henføres direkte til inntekter, kostnadsføres når de påløper.

### *Eiendeler og gjeld*

Eiendeler/gjeld som knytter seg til varekretsløpet og poster som forfaller til betaling innen ett år etter balansedagen, er klassifisert som omløpsmidler/kortsiktig gjeld. Vurdering av omløpsmidler/kortsiktig gjeld skjer til laveste/høyeste verdi av anskaffelseskost og virkelig verdi. Virkelig verdi er definert som antatt fremtidig salgspris redusert med forventede salgskostnader. Andre eiendeler er klassifisert som anleggsmidler. Vurdering av anleggsmidler skjer til anskaffelseskost. Anleggsmidler som forringes avskrives. Dersom det finner sted en verdiendring som ikke er forbigående, foretas en nedskrivning av anleggsmidlet. Tilsvarende prinsipper legges normalt til grunn for gjeldsposter.

### *Kontantstrømoppstilling*

Kontantstrømoppstillingen er utarbeidet etter den indirekte metoden. Kontanter og kontantekvivalenter omfatter kontanter og bankinnskudd.

### *Varige driftsmidler*

Varige driftsmidler balanseføres og avskrives lineært over driftsmidlets forventede levetid. Vesentlige driftsmidler som består av betydelige komponenter med ulik levetid er dekomponert med ulik avskrivningstid for de ulike komponentene. Direkte vedlikehold av driftsmidler kostnadsføres løpende under driftskostnader, mens påkostninger eller forbedringer tillegges driftsmidlets kostpris og avskrives i takt med driftsmidlet. Dersom gjenvinnbart beløp av driftsmiddelet er lavere enn balanseført verdi foretas nedskrivning til gjenvinnbart beløp. Gjenvinnbart beløp er det høyeste av netto salgsverdi og verdi i bruk. Verdi i bruk er nåverdien av de fremtidige kontantstrømmene som eiendelen forventes å generere.

### *Investering i datterselskap*

I selskapsregnskapet er investering i datterselskap vurdert til laveste av anskaffelseskost og virkelig verdi. I konsernregnskapet er investeringen medtatt etter egenkapitalmetoden.

### *Investering i tilknyttet selskap*

I selskapsregnskapet er investering i tilknyttet selskap vurdert til laveste av anskaffelseskost og virkelig verdi. I konsernregnskapet er investeringen medtatt etter egenkapitalmetoden.

### *Varelager*

Beholdninger av varer vurderes til det laveste av kostpris etter "først inn - først ut"-prinsippet og antatt salgspris. Kostpris for innkjøpte varer er anskaffelseskost.

### *Fordringer*

Fordringer er oppført til pålydende med fradrag for forventede tap.

### *Markedsbaserte aksjer*

Markedsbaserte aksjer som styres som en portefølje regnskapsføres til virkelig verdi.

### *Skattekostnad*

Skattekostnaden i resultatregnskapet omfatter både periodens betalbare skatt og endring i utsatt skatt. Utsatt skatt er beregnet på grunnlag av de midlertidige forskjeller som eksisterer mellom



## Crane Norway Group AS Selskaps- og konsernregnskap for 2022



regnskapsmessige og skattemessige verdier, samt skattemessig underskudd til fremføring ved utgangen av regnskapsåret. Skatteøkende og skattereduserende midlertidige forskjeller som reverserer eller kan reversere i samme periode er utlignet.

Netto utsatt skattefordel balanseføres i den grad det er sannsynlig at denne kan bli nyttegjort.



## Crane Norway Group AS Selskaps- og konsernregnskap for 2022

### Note 2 Lønnskostnader / Antall ansatte / Godtgjørelser / Lån til ansatte / Pensjoner mm

Lønnskostnader mm.	Mor	Mor	Konsern	Konsern
	2022	2021	2022	2021
Lønninger	5 106 537	4 164 951	294 847 137	230 286 433
Folketrygdavgift	805 768	654 603	43 178 559	32 997 956
Styrehonorar	0	0	0	0
Pensjon	180 555	161 283	13 518 837	8 591 759
Andre personalkostnader	3 562 807	3 356 813	11 693 795	11 626 844
Lønnskostnader	<b>9 655 667</b>	<b>8 337 650</b>	<b>363 238 328</b>	<b>283 502 992</b>
Gjennomsnittlig antall ansatte	2	2	379	326
<b>Ytelser til ledende personer</b>	<b>Daglig leder</b>		<b>Styret</b>	
Lønn	3 407 949		0	
Annen godtgjørelse	246 329		0	
Innskuddspensjon	85 042		0	

Daglig leder har ingen resultatbasert bonus. Det er ingen avtaler om opsjoner eller lignende for daglig leder eller leder av styret, og heller ingen avtaler om særskilt vederlag ved opphør eller endring av ansettelsesforholdet eller vervet.

Konsernet er pliktig til å ha tjenestepensjonsordning og har opprettet slik ordning som oppfyller kravene etter denne lov.

#### Revisor

Revisjonshonoraret for morselskapet for 2022 utgjør kr 110 850. I tillegg kommer bistand i forbindelse med utarbeidelse av årsregnskap og ligningspapir med kr 55 225 og annen konsulentbistand med kr 153 825. Beløpene er eks. mva.

Revisjonshonoraret for konsernet for 2022 utgjør kr 918 667. I tillegg kommer bistand i forbindelse med utarbeidelse av årsregnskap og ligningspapir med kr 181 491 og annen konsulentbistand med kr 171 675. Beløpene er eks. mva.

### Note 3 Mellomværende med selskap i samme konsern m.v. (Mor)

	Kundefordringer		Andre fordringer	
	2022	2021	2022	2021
Foretak i samme konsern	0	0	69 213 640	101 636 624
Sum	<b>0</b>	<b>0</b>	<b>69 213 640</b>	<b>101 636 624</b>

	Leverandørgjeld		Annen gjeld	
	2022	2021	2022	2021
Foretak i samme konsern	0	0	9 147 518	15 558 359
Sum	<b>0</b>	<b>0</b>	<b>9 147 518</b>	<b>15 558 359</b>

Det aller meste av salget i morselskapet er til konsernselskap.



## Crane Norway Group AS

### Selskaps- og konsernregnskap for 2022

#### Note 4 Varige driftsmidler og immaterielle eiendeler

Morselskap:	Driftsløsøre	Sum
Anskaffelseskost 01.01.	3 074 289	3 074 289
Tilgang kjøpte driftsmidler	0	0
Avgang	0	0
<b>Anskaffelseskost 31.12.</b>	<b>3 074 289</b>	<b>3 074 289</b>
Akkumulerte avskrivninger 01.01.	3 074 289	3 074 289
Årets avskrivninger	0	0
Akk. avskrivninger på avgang	0	0
<b>Akkumulerte avskrivninger 31.12.</b>	<b>3 074 289</b>	<b>3 074 289</b>
<b>Bokført verdi 31.12.</b>	<b>0</b>	<b>0</b>
Økonomisk levetid	3-5 år	
Avskrivningsplan	Lineær	

Konsern:	Driftsløsøre biler			Sum
	m.m	Maskiner	Goodwill	
Anskaffelseskost 01.01.	366 556 472	1 117 656 597	30 513 578	1 514 726 647
Tilgang kjøpte driftsmidler	44 895 413	173 989 932	50 403 674	269 289 019
Avgang driftsmidler	-31 502 661	-86 007 254	0	-117 509 915
<b>Anskaffelseskost 31.12.</b>	<b>379 949 224</b>	<b>1 205 639 275</b>	<b>80 917 252</b>	<b>1 666 505 751</b>
Akkumulerte avskrivninger 1.1.	196 222 695	549 096 168	4 113 578	749 432 441
Akkumulerte nedskrivninger 1.1.	0	5 000 000	0	5 000 000
Årets avskrivninger	49 362 223	104 772 640	11 906 390	166 041 253
Årets nedskrivning	0	0	0	0
Avskrivninger på avgang	-35 255 886	-61 794 191	0	-97 050 077
<b>Akkumulerte avskrivninger 31.12.</b>	<b>210 329 032</b>	<b>597 074 617</b>	<b>16 019 968</b>	<b>823 423 617</b>
<b>Bokført verdi 31.12.</b>	<b>169 620 192</b>	<b>608 564 658</b>	<b>64 897 284</b>	<b>843 082 134</b>
Økonomisk levetid	3-8 år	8-12 år	5 år	
Avskrivningsplan	Lineær	Lineær	Lineær	

Bokført goodwill er oppstått i forbindelse med oppkjøp av datterselskap i konsernet. Goodwillposten refererer seg til merverdier ved oppkjøp av virksomhet. En avskrivningsperiode på 5 år gir et pålitelig uttrykk for økonomisk levetid.



## Crane Norway Group AS Selskaps- og konsernregnskap for 2022

### Note 5 Datterselskaper/selskaper innarbeidet i konsernregnskapet

Datterselskaper	Forretnings- kontor	Eierandel	Stemmeandel
Crane Norway Vest AS	Sandnes	100 %	100 %
Crane Norway Midt-Norge AS	Trondheim	100 %	100 %
Crane Norway Nord AS	Tromsø	100 %	100 %
Crane Norway Oslo AS	Oslo	100 %	100 %
Crane Norway Sør AS	Kristiansand	68 %	68 %
Crane Norway Engineering AS	Sandnes	100 %	100 %
Crane Norway AS	Sandnes	100 %	100 %
TM Kran AS	Sandnes	75 %	75 %
Kranringen AS	Skien	100 %	100 %
Kranentreprenøren AS	Skedsmokorset	55 %	55 %
Odda Kran AS	Odda	91 %	91 %
Norsk Kran AB	Göteborg (Sverige)	100 %	100 %
K. Bull AS	Kjeller	100 %	100 %
Altikran AS	Kjeller	91 %	91 %

### Note 6 Gjeld og obligasjoner

Gjeld som forfaller til betaling mer enn fem år etter regnskapsårets slutt :

	Mor 31.12.2022	Konsern 31.12.2022
Gjeld til kredittinstitusjoner	0	28 529 865



## Crane Norway Group AS Selskaps- og konsernregnskap for 2022

Note 7 Skatt	Mor		Konsern	
	2022	2021	2022	2021
<b>Betalbar skatt fremkommer slik:</b>				
Ordinært resultat før skattekostnad	48 006 842	77 684 417		
Permanente forskjeller	342 177	27 525		
Avgitt konsernbidrag	-15 440 000	0		
Mottatt konsernbidrag	-58 000 000	57 000 000		
Mottatt utbytte/konsernbidrag	58 000 000	-67 949 300		
Nedskrivning aksjer	12 043 200	0		
Endring midlertidige forskjeller	259 031	879 178		
Benyttet underskudd til fremføring	0	0		
<b>Grunnlag betalbar skatt</b>	<b>45 211 250</b>	<b>67 641 820</b>		
Betalbar skatt på årets resultat	9 946 475	14 881 200		
<b>Sum betalbar skatt</b>	<b>9 946 475</b>	<b>14 881 200</b>		
<b>Årets skattekostnad fremkommer slik:</b>				
Betalbar skatt på årets resultat	9 946 475	14 881 200	14 989 121	18 328 909
Betalbar skatt på konsernbidrag	3 396 800	0	0	0
Brutto endring utsatt skatt	-63 587	-186 819	-822 189	2 439 880
<b>Årets totale skattekostnad</b>	<b>13 279 688</b>	<b>14 694 381</b>	<b>14 166 932</b>	<b>20 768 789</b>
<b>Betalbar skatt i balansen fremkommer slik:</b>				
Betalbar skatt på årets resultat	9 946 475	14 881 200	14 989 121	18 328 909
<b>Sum betalbar skatt</b>	<b>9 946 475</b>	<b>14 881 200</b>	<b>14 989 121</b>	<b>18 328 909</b>
<b>Spesifikasjon av grunnlag for utsatt skatt:</b>				
Varige driftsmidler	1 309 399	1 568 430	253 959 966	241 745 789
Fordring	0	0	-7 625 362	-6 902 360
Gevinst og tapskonto	0	0	0	0
Leieavtaler	0	0	25 077 760	27 816 062
Underskudd til fremføring	0	0	-49 031 331	-13 873 280
Andre forskjeller	0	30 000	0	30 000
Avsetning for forpliktelser	0	0	-3 630 000	0
<b>Sum</b>	<b>1 309 399</b>	<b>1 598 430</b>	<b>218 751 033</b>	<b>248 816 211</b>
Utsatt skatt/skattefordel (-)	288 068	351 655	48 125 227	54 739 566
<b>Bokført utsatt skatt/utsatt skattefordel (-)</b>	<b>288 068</b>	<b>351 655</b>	<b>53 139 468</b>	<b>54 743 862</b>

Sammenheng mellom skattekostnad og skatt beregnet som gjennomsnittlig nominell skattesats på resultat før skatt:

	Mor	
	Kroner	%
Skatt beregnet som gjennomsnittlig nominell skattesats på resultat før skatt	10 561 505	22,0 %
Effekt av 3 % utbytte	-6 600	0,0 %
Effekt av permanente forskjeller	2 724 783	5,7 %
Effekt av mottatt utbytte	0	0,0 %
<b>Skattekostnad i henhold til resultatregnskap</b>	<b>13 279 688</b>	<b>27,7 %</b>



## Crane Norway Group AS Selskaps- og konsernregnskap for 2022

### Note 8 Egenkapital og aksjonærinformasjon (morselskap)

Mor	Aksjekapital	Overkurs	Annen EK	Egne aksjer	Sum
Egenkapital 01.01.	7 442 469	374 563 209	112 558 696	-51 115	494 513 259
Avsatt utbytte			-30 000 000		-30 000 000
Årsresultat			34 727 154		34 727 154
<b>Egenkapital 31.12.</b>	<b>7 442 469</b>	<b>374 563 209</b>	<b>117 285 850</b>	<b>-51 115</b>	<b>499 240 413</b>

Aksjekapital og aksjonærinformasjon:

Aksjekapitalen i Crane Norway Group AS pr. 31.12. består av 7 055 912 A-aksjer à kr 1. og 386 557 B-aksjer à kr 1.

Eierstruktur

	Antall aksjer	Eierandel	Stemmeandel	Aksjeklasse
Stangeland Gruppen AS - styremedlem	3 527 956	47,40 %	50,00 %	A
Kranringen Holding AS - styremedlem	3 527 956	47,40 %	50,00 %	A
Boomtopp AS - daglig leder	79 867	1,07 %	0,00 %	B
Crane Norway Group AS	51 115	0,69 %	0,00 %	B
Kranjohan AS	51 115	0,69 %	0,00 %	B
Trond Bekken Strøm AS	51 115	0,69 %	0,00 %	B
Are Håvard Thyholdt	51 115	0,69 %	0,00 %	B
HJAH Invest AS	51 115	0,69 %	0,00 %	B
Tool Heavy Lift AS	51 115	0,69 %	0,00 %	B
	<b>7 442 469</b>	<b>100 %</b>	<b>100 %</b>	

### Note 8 Egenkapital og aksjonærinformasjon (forts.)

Konsern

Konsern	Aksjekapital	Egne aksjer	Fond i konsernet	Minoritetsinteresser	Sum
Egenkapital 01.01.	7 442 469	-51 115	303 638 562	10 850 575	321 880 491
Kapitalutvidelse	0	0	0	0	0
Tilgang minoritet			58 083	-58 083	0
Årsresultat			17 867 544	-29 849	17 837 695
Avsatt utbytte		0	-30 000 000	0	-30 000 000
<b>Egenkapital 31.12.</b>	<b>7 442 469</b>	<b>-51 115</b>	<b>291 564 189</b>	<b>10 762 643</b>	<b>309 718 186</b>



## Crane Norway Group AS Selskaps- og konsernregnskap for 2022

### Note 9 Pantstillelser og garantiansvar

	Mor 31.12.2022	Konsern 31.12.2022
<b>Balanseført gjeld som er sikret ved pant ol.</b>		
Langsiktig gjeld til kredittinstitusjoner	0	478 881 341
Kassakreditt	0	28 799 157
<b>Sum</b>	<b>0</b>	<b>507 680 498</b>
<b>Balanseført verdi av eiendeler stilt som sikkerhet for pantesikret gjeld:</b>		
Maskiner og driftsløsøre	0	608 564 658
Fordringer	69 534 427	160 112 652
<b>Sum</b>	<b>69 534 427</b>	<b>768 677 310</b>
Garantiforpliktelser ikke regnskapsført:	0	12 493 000

### Note 10 Trekkrettigheter mm

Konsernet har totalt sett en kassekreditt på 54 mill fordelt på alle selskapene.  
konsernet har totalt sett ikke trukket av denne.

### Note 11 Bankinnskudd

Av selskapets bankinnskudd er kr 279 093 bundne skattetrekksmidler.

Av konsernets bankinnskudd er kr 8 265 235 bundne skattetrekksmidler.

### Note 12 Finansiell risiko / markedsrisiko

Selskapet har ingen vesentlige transaksjoner i utenlandsk valuta og er således ikke eksponert for valutasingninger.

Renten på selskapets langsiktige gjeld er flytende. Finanskostnadene er avhengig av utviklingen i rentenivået så vel nasjonalt som internasjonalt, samt utviklingen i valutakursen.

### Note 13 Virksomhetsområde og geografisk marked

Crane Norway Group AS konsernet har kun ett virksomhetsområde.  
Selskapets kundegruppe består i hovedsakelighet av norske selskaper,  
mens utførelsen av oppdragene skjer i hele Norge.



## Crane Norway Group AS Selskaps- og konsernregnskap for 2022

### Note 14 Leieavtaler

<i>Bokført verdi av leasingavtaler</i>	
Estimert verdi av leasingforpliktelser	411 022 694
Leasingobjekter	526 118 395
<i>Leasingutbetalinger</i>	
Leasingutbetaling	155 080 607
<i>Fremtidige leasingutbetalinger</i>	
Nest regnskapsår	120 901 053
I år 2-5	261 591 766
Etter 5 år	28 529 865

Avdragstid på leasingforpliktelsen er 6-8 år avhengig av leasingobjektets levetid, samt størrelsen på investeringens kostpris. Gjennomsnittlig leasingrente ligger på ca 5 %.

### Note 16 Aksjer og andeler i tilknyttet foretak m.v

Firma	Kontor	Eierandel	Stemmeandel	Egenkapital 31.12.2022	Resultat 2022
Taklift AS	Skien	35,00 %	35,00 %	-8 763 177	-110 385

### Note 17 Andre aksjer og andeler i andre foretak m.v

Firma	Kontor	Eierandel	Anskaffelses- kost	Verdi i balansen
Alta Logistics / Alta		16 %	330 250	330 250