



## ÅRSREGNSKAPET FOR REGNSKAPSÅRET 2024 - GENERELL INFORMASJON

### Enheten

Organisasjonsnummer: 916 122 985  
Organisasjonsform: Aksjeselskap  
Foretaksnavn: CA AUTO FINANCE NORGE AS  
Forretningsadresse: c/o Drivalia Lease Norge AS  
Holtet 45  
1368 STABEKK

### Regnskapsår

Årsregnskapets periode: 01.01.2024 - 31.12.2024

### Konsern

Morselskap i konsern: Nei

### Regnskapsregler

Regler for små foretak benyttet: Ja  
Benyttet ved utarbeidelsen av årsregnskapet til selskapet: Regnskapslovens alminnelige regler

### Årsregnskapet fastsatt av kompetent organ

Bekreftet av representant for selskapet: Dag Fraurud  
Dato for fastsettelse av årsregnskapet: 30.06.2025

### Grunnlag for avgivelse

År 2024: Årsregnskapet er elektronisk innlevert  
År 2023: Tall er hentet fra elektronisk innlevert årsregnskap fra 2024

*Det er ikke krav til at årsregnskapet m.v. som sendes til Regnskapsregisteret er undertegnet. Kontrollen på at dette er utført ligger hos revisor/enhetens øverste organ. Sikkerheten ivaretas ved at innsender har rolle/rettighet for innsending av årsregnskapet via Altinn, og ved at det bekreftes at årsregnskapet er fastsatt av kompetent organ.*

Brønnøysundregistrene, 17.08.2025



## Resultatregnskap

Beløp i: NOK	Note	2024	2023
<b>RESULTATREGNSKAP</b>			
<b>Inntekter</b>			
Salgsinntekt		10 723 622	11 668 143
Annen driftsinntekt			36 505
<b>Sum inntekter</b>		<b>10 723 622</b>	<b>11 704 648</b>
<b>Kostnader</b>			
Varekostnad		10 467 229	10 895 658
Lønnskostnad	2	705 372	463 524
Avskrivning på varige driftsmidler og immaterielle eiendeler	3		254 818
Annen driftskostnad	2	2 548 393	6 906 066
<b>Sum kostnader</b>		<b>13 720 994</b>	<b>18 520 066</b>
<b>Driftsresultat</b>		<b>-2 997 372</b>	<b>-6 815 418</b>
<b>Finansinntekter og finanskostnader</b>			
Annen finansinntekt		1 121 793	1 103 049
<b>Sum finansinntekter</b>		<b>1 121 793</b>	<b>1 103 049</b>
Annen finanskostnad		1 189 140	531 420
<b>Sum finanskostnader</b>		<b>1 189 140</b>	<b>531 420</b>
<b>Netto finans</b>		<b>-67 347</b>	<b>571 629</b>
<b>Resultat før skattekostnad</b>		<b>-3 064 719</b>	<b>-6 243 789</b>
Skattekostnad	4	1 913 935	-1 376 562
<b>Årsresultat</b>		<b>-4 978 654</b>	<b>-4 867 227</b>
<b>Overføringer og disponeringer</b>			
Overføring til/fra fond	6		
Overføringer til/fra annen egenkapital	6	-4 978 654	-4 867 227
<b>Sum overføringer og disponeringer</b>		<b>-4 978 654</b>	<b>-4 867 227</b>



### Balanse

Beløp i: NOK	Note	2024	2023
<b>BALANSE - EIENDELER</b>			
<b>Anleggsmidler</b>			
<b>Immaterielle eiendeler</b>			
Utsatt skattefordel			1 913 935
<b>Sum immaterielle eiendeler</b>			<b>1 913 935</b>
<b>Sum anleggsmidler</b>		<b>0</b>	<b>1 913 935</b>
<b>Omløpsmidler</b>			
<b>Varer</b>			
<b>Fordringer</b>			
Kundefordringer		8 513 091	14 683 049
Andre fordringer		269 799	
Konsernfordringer	5	191 931	11 873 876
<b>Sum fordringer</b>		<b>8 974 821</b>	<b>26 556 925</b>
<b>Bankinnskudd, kontanter og lignende</b>			
Bankinnskudd, kontanter og lignende		3 743 769	379 910
<b>Sum bankinnskudd, kontanter og lignende</b>		<b>3 743 769</b>	<b>379 910</b>
<b>Sum omløpsmidler</b>		<b>12 718 590</b>	<b>26 936 835</b>
<b>SUM EIENDELER</b>		<b>12 718 590</b>	<b>28 850 770</b>
<b>BALANSE - EGENKAPITAL OG GJELD</b>			
<b>Egenkapital</b>			
<b>Innskutt egenkapital</b>			
Selskapskapital	6,7	100 800	100 800
<b>Sum innskutt egenkapital</b>		<b>100 800</b>	<b>100 800</b>
<b>Opptjent egenkapital</b>			
Annen egenkapital	6	10 598 729	15 577 383
<b>Sum opptjent egenkapital</b>		<b>10 598 729</b>	<b>15 577 383</b>



## Balanse

Beløp i: NOK	Note	2024	2023
<b>Sum egenkapital</b>		<b>10 699 529</b>	<b>15 678 183</b>
<b>Sum langsiktig gjeld</b>		<b>0</b>	<b>0</b>
<b>Kortsiktig gjeld</b>			
Skyldige offentlige avgifter			1 043 909
Kortsiktig konserngjeld	8		11 213 435
Annen kortsiktig gjeld		2 019 061	915 243
<b>Sum kortsiktig gjeld</b>		<b>2 019 061</b>	<b>13 172 587</b>
<b>Sum gjeld</b>		<b>2 019 061</b>	<b>13 172 587</b>
<b>SUM EGENKAPITAL OG GJELD</b>		<b>12 718 590</b>	<b>28 850 770</b>



## Brønnøysundregistrene

### ÅRSREGNSKAP FOR REGNSKAPSÅRET 2024 - GENERELL INFORMASJON

Journalnummer: 2025 747309

#### Enheten

Organisasjonsnummer: 916 122 985  
Organisasjonsform: Aksjeselskap  
Foretaksnavn: CA AUTO FINANCE NORGE AS  
Forretningsadresse: c/o Drivalia Lease Norge AS  
Holtet 45  
1368 STABEKK

#### Regnskapsår

Årsregnskapets periode: 01.01.2024 - 31.12.2024

#### Konsern

Morselskap i konsern: Nei

#### Regnskapsregler

Regler for små foretak benyttet: Ja  
Benyttet ved utarbeidelsen av  
årsregnskapet til selskapet: Regnskapslovens alminnelige regler

#### Årsregnskapet fastsatt av kompetent organ

Bekreftet av representant for selskapet: Dag Fraurud  
Dato for fastsettelse av årsregnskapet: 30.06.2025

#### Revisjon

Ekstern autorisert regnskapsfører har i løpet av regnskapsåret bistått ved den løpende regnskapsføringen eller utført andre tjenester for selskapet enn å utarbeide årsregnskapet: Ja

#### Grunnlag for avgivelse

År 2024: Årsregnskap er elektronisk innlevert.  
År 2023: Tall er hentet fra elektronisk innlevert årsregnskap fra 2024.

*Det er ikke krav til at årsregnskapet m.v. som sendes til Regnskapsregisteret er undertegnet. Kontrollen på at dette er utført ligger hos revisor/enhetens øverste organ. Sikkerheten ivaretas ved at innsender har rolle/rettighet for innsending av årsregnskapet via Altinn, og ved at det bekreftes at årsregnskapet er fastsatt av kompetent organ.*

Brønnøysundregistrene, 16.08.2025



Organisasjonsnr: 916 122 985  
CA AUTO FINANCE NORGE AS

## RESULTATREGNSKAP

<b>Beløp i: NOK</b>	<b>Note</b>	<b>2024</b>	<b>2023</b>
<b>RESULTATREGNSKAP</b>			
<b>Inntekter</b>			
Salgsinntekt		10 723 622	11 668 143
Annen driftsinntekt			36 505
<b>Sum inntekter</b>		<b>10 723 622</b>	<b>11 704 648</b>
<b>Kostnader</b>			
Varekostnad		10 467 229	10 895 658
Lønnskostnad	2	705 372	463 524
Avskrivning på varige driftsmidler og immaterielle eiendeler	3		254 818
Annen driftskostnad	2	2 548 393	6 906 066
<b>Sum kostnader</b>		<b>13 720 994</b>	<b>18 520 066</b>
<b>Driftsresultat</b>		<b>-2 997 372</b>	<b>-6 815 418</b>
<b>Finansinntekter og finanskostnader</b>			
Annen finansinntekt		1 121 793	1 103 049
<b>Sum finansinntekter</b>		<b>1 121 793</b>	<b>1 103 049</b>
Annen finanskostnad		1 189 140	531 420
<b>Sum finanskostnader</b>		<b>1 189 140</b>	<b>531 420</b>
<b>Netto finans</b>		<b>-67 347</b>	<b>571 629</b>
<b>Resultat før skattekostnad</b>		<b>-3 064 719</b>	<b>-6 243 789</b>
Skattekostnad	4	1 913 935	-1 376 562
<b>Årsresultat</b>		<b>-4 978 654</b>	<b>-4 867 227</b>
<b>Overføringer og disponeringer</b>			
Overføring til/fra fond	6		
Overføringer til/fra annen egenkapital	6	-4 978 654	-4 867 227
<b>Sum overføringer og disponeringer</b>		<b>-4 978 654</b>	<b>-4 867 227</b>



Organisasjonsnr: 916 122 985  
CA AUTO FINANCE NORGE AS

## BALANSE

Beløp i: NOK	Note	2024	2023
<b>BALANSE - EIENDELER</b>			
<b>Anleggsmidler</b>			
<b>Immaterielle eiendeler</b>			
Utsatt skattefordel			1 913 935
Sum immaterielle eiendeler			1 913 935
Sum anleggsmidler		0	1 913 935
<b>Omløpsmidler</b>			
<b>Varer</b>			
<b>Fordringer</b>			
Kundefordringer		8 513 091	14 683 049
Andre fordringer		269 799	
Konsernfordringer	5	191 931	11 873 876
Sum fordringer		8 974 821	26 556 925
<b>Bankinnskudd, kontanter og lignende</b>			
Bankinnskudd, kontanter og lignende		3 743 769	379 910
Sum bankinnskudd, kontanter og lignende		3 743 769	379 910
Sum omløpsmidler		12 718 590	26 936 835
<b>SUM EIENDELER</b>		<b>12 718 590</b>	<b>28 850 770</b>
<b>BALANSE - EGENKAPITAL OG GJELD</b>			
<b>Egenkapital</b>			
<b>Innskutt egenkapital</b>			
Selskapskapital	6,7	100 800	100 800
Sum innskutt egenkapital		100 800	100 800
<b>Opptjent egenkapital</b>			
Annen egenkapital	6	10 598 729	15 577 383
Sum opptjent egenkapital		10 598 729	15 577 383
Sum egenkapital		10 699 529	15 678 183
Sum langsiktig gjeld		0	0
<b>Kortsiktig gjeld</b>			
<b>Skyldige offentlige avgifter</b>			
Kortsiktig konserngjeld	8		1 043 909
			11 213 435



Annen kortsiktig gjeld	2 019 061	915 243
Sum kortsiktig gjeld	2 019 061	13 172 587
Sum gjeld	2 019 061	13 172 587
<b>SUM EGENKAPITAL OG GJELD</b>	<b>12 718 590</b>	<b>28 850 770</b>



Organisasjonsnr: 916 122 985  
CA AUTO FINANCE NORGE AS

NOTEOPPLYSNINGER - SELSKAP - alle poster oppgitt i hele tall

Note  
2

Antall årsverk i regnskapsåret  
1.00

<u>Sum</u>	<u>Beløp</u>
<u>Balanseført verdi 31.12.</u>	<u>Varige driftsmidler Immaterielle eiend.</u>

Konsernregnskap

Morselskapet sitt navn

Forretningskontor for morselskapet

Begrunnelse for at datterselskap er utelatt fra konsolideringen

<u>Samlet beløp - tilknyttet selskap</u>	<u>Årets</u>	<u>Fjorårets</u>
--	--------------	------------------

<u>Samlet beløp - foretak i samme konsern</u>	<u>Årets</u>	<u>Fjorårets</u>
---	--------------	------------------

<u>Samlet beløp - foretak i samme konsern</u>	<u>Årets</u>	<u>Fjorårets</u>
---	--------------	------------------

<u>Samlet beløp - felles kontrollert virksomhet</u>	<u>Årets</u>	<u>Fjorårets</u>
---	--------------	------------------

<u>Pantstillelse</u>	<u>Beløp</u>
----------------------	--------------

<u>Beholdning av egne aksjer</u>	<u>Antall</u>	<u>Pålydende</u>	<u>Andel av aksjek.</u>
----------------------------------	---------------	------------------	-------------------------



CA Auto Finance Norge AS

---

Årsregnskap 2024

- Resultatregnskap
- Balanse
- Noter

---

Side 1



## CA Auto Finance Norge AS

### Resultatsregnskap

	Note	2024	2023
<b>Driftsinntekter</b>			
Salgsinntekt		10.723.622	11.668.143
Annen driftsinntekt		0	36.505
Sum driftsinntekter		<u>10.723.622</u>	<u>11.704.648</u>
<b>Driftskostnader</b>			
Varekostnad		10.467.229	10.895.658
Lønnskostnad	2	705.372	463.524
Avskrivning	3	0	254.818
Annen driftskostnad	2	<u>2.548.393</u>	<u>6.906.066</u>
Sum driftskostnader		<u>13.720.994</u>	<u>18.520.066</u>
Driftsresultat		<u>-2.997.372</u>	<u>-6.815.418</u>
<b>Finansinntekter og finanskostnader</b>			
Annen finansinntekt		1.121.793	1.103.049
Annen finanskostnad		<u>1.189.140</u>	<u>531.420</u>
Netto finansposter		<u>-67.347</u>	<u>571.629</u>
Ordinært resultat før skattekostnad		<u>-3.064.719</u>	<u>-6.243.789</u>
Skattekostnad på ordinært resultat	4	<u>-1.913.935</u>	<u>1.376.562</u>
Årsresultat		<u>-4.978.654</u>	<u>-4.867.227</u>
<b>Overføringer og disponeringer</b>			
Overføringer annen egenkapital	6	<u>-4.978.654</u>	<u>-4.867.227</u>



## CA Auto Finance Norge AS


Balanse	Note	2024	2023
<b>Anleggsmidler</b>			
<i>Immaterielle eiendeler</i>			
Utsatt skattefordele		0	1.913.935
Sum immaterielle eiendeler		0	1.913.935
<i>Varige driftsmidler</i>			
Driftsløsøre, inventar, verktøy, kontromaskiner ol	3	0	0
Sum varige driftsmidler		0	0
Sum anleggsmidler		0	1.913.935
<b>Omløpsmidler</b>			
<b>Fordringer</b>			
Kundefordringer		8.513.091	14.683.049
Fordringer offentlig avgift		187.214	0
Andre fordringer på selskap i samme konsern	5	191.931	11.873.876
Forhandlerfordringer		82.585	0
Sum fordringer		8.974.821	26.556.925
Bankinnskudd, kontanter og lignende		3.743.769	379.910
Sum omløpsmidler		12.718.590	26.936.835
<b>Sum eiendeler</b>		12.718.590	28.850.770





## CA Auto Finance Norge AS

Balanse	Note	2024	2023
<b>Egenkapital</b>			
<i>Innskutt egenkapital</i>			
Aksjekapital	6,7	<u>100.800</u>	<u>100.800</u>
Sum innskutt egenkapital		<u>100.800</u>	<u>100.800</u>
<i>Opptjent egenkapital</i>			
Annen egenkapital	6	<u>10.598.729</u>	<u>15.577.383</u>
Sum opptjent egenkapital		<u>10.598.729</u>	<u>15.577.383</u>
Sum egenkapital		<u>10.699.529</u>	<u>15.678.183</u>
<b>Gjeld</b>			
<i>Kortsiktig gjeld</i>			
Skyldige offentlige avgifter		0	1.043.909
Gjeld til selskap i samme konsern	8	0	11.213.435
Annen kortsiktig gjeld		<u>2.019.061</u>	<u>915.243</u>
Sum kortsiktig gjeld		<u>2.019.061</u>	<u>13.172.587</u>
Sum gjeld		<u>2.019.061</u>	<u>13.172.587</u>
Sum egenkapital og gjeld		<u>12.718.590</u>	<u>28.850.770</u>

Oslo, 30. juni 2025

  
Lucyna Zofia Bogusz  
Styrets leder

  
Dag Fraurud  
Styremedlem / Daglig leder

  
Sylvi Østeva  
Styremedlem



## CA Auto Finance Norge AS

---

### Noter til regnskapet for 2024

#### Note 1 - Regnskapsprinsipper

Årsregnskapet er satt opp i samsvar med regnskapslovens bestemmelser og god regnskapskikk for små foretak. Følgende regnskapsprinsipper er anvendt:

##### *Salgsinntekter*

Inntekter fra salg av varer resultatføres når levering har funnet sted og det vesentligste av risiko og avkastning er overført.

Inntekter fra salg av tjenester resultatføres i takt med fullføringsgraden.

##### *Klassifisering og vurdering av balanseposter*

Omløpsmidler og kortsiktig gjeld omfatter poster som forfaller til betaling innen ett år etter balansedagen, samt poster som knytter seg til varekretsløpet. Øvrige poster er klassifisert som anleggsmiddel/langsiktig gjeld.

Omløpsmidler vurderes til laveste av anskaffelseskost og virkelig verdi. Kortsiktig gjeld balanseføres til nominelt beløp på etableringstidspunktet.

Anleggsmidler vurderes til anskaffelseskost, men nedskrives til virkelig verdi ved verdifall som ikke forventes å være forbigående. Anleggsmidler med begrenset økonomisk levetid avskrives planmessig. Langsiktig gjeld balanseføres til nominelt beløp på etableringstidspunktet.

##### *Fordringer*

Kundefordringer og andre fordringer er oppført i balansen til pålydende etter fradrag for avsetning til forventet tap. Avsetning til tap gjøres på grunnlag av individuelle vurderinger av de enkelte fordringene. I tillegg gjøres det for øvrige kundefordringer en uspesifisert avsetning for å dekke antatt tap.

##### *Varige driftsmidler*

Varige driftsmidler balanseføres og avskrives lineært over driftsmidlets forventede levetid. Vesentlige driftsmidler som består av betydelige komponenter med ulik levetid er dekomponert med ulik avskrivningstid for de ulike komponentene. Direkte vedlikehold av driftsmidlet kostnadsføres løpende under driftskostnader, mens påkostninger eller forbedringer tillegges driftsmidlets kostpris og avskrives i takt med driftsmidlet. Dersom gjenvinnbart beløp av driftsmiddelet er lavere enn balanseført verdi foretas nedskrivning til gjenvinnbart beløp. Gjenvinnbart beløp er det høyeste av netto salgsverdi og verdi i bruk.

Verdi i bruk er nåverdien av de fremtidige kontantstrømmene som eiendelen forventes å generere.

##### *Skatter*

Skattekostnaden i resultatregnskapet omfatter både periodens betalbare skatt og endring i utsatt skatt. Utsatt skatter beregnet med 22% på grunnlag av de midlertidige forskjeller som eksisterer mellom regnskapsmessige og skattemessige verdier, samt ligningsmessig underskudd til fremføring ved utgangen av regnskapsåret. Skatteøkende og skattereduserende midlertidige forskjeller som reverserer eller kan reversere i samme periode er utlignet og nettoført. Netto utsatt skattefordel balanseføres i den grad det er sannsynlig at denne kan bli nyttiggjort.



## CA Auto Finance Norge AS

### Noter til regnskapet for 2024

#### Note 2 - Lønnskostnader og antall ansatte

	2024	2023
<i>Lønnskostnader</i>		
Lønninger	490.907	183 682
Arbeidsgiveravgift	76.756	73 468
Pensjonskostnader	5.704	69 320
Andre ytelser	132.005	137 053
Sum	705.372	463 523

Selskapet har i regnskapsåret sysselsatt totalt 1 årsverk.

#### *Ytelser til ledende personer*

Selskapet er pliktig til å ha tjenstepensjonsordning etter lov om obligatorisk tjenstepensjon. Selskapets pensjonsordninger tilfredsstiller kravene i denne loven.

#### *Lån og sikkerhetsstillelse til ledende ansatte, tillitsvalgte og aksjeeiere mv.*

Selskapets daglige leder er ansatt i CA Auto konsernet, men mottar sin lønn fra et annet konsernselskap. CA Auto Finance Norge AS belastes for management fee som inkluderer kostnader knyttet til daglig leder.

#### Note 3 - Varige driftsmidler

	2024	2023
Anskaffelseskost 01.01.	0	833 950
Tilgang kjøpte driftsmidler	0	0
Avgang solgte driftsmidler	0	-833 950
Anskaffelseskost 31.12.	0	0
Akk.avskrivning 31.12.	0	0
Balanseført pr. 31.12.	0	0
Årets avskrivninger	0	-254 818
Økonomisk levetid	N/A	3
Avskrivningsplan	N/A	Lineær



## CA Auto Finance Norge AS

### Noter til regnskapet for 2024

#### Note 4 – Skatt

<i>Årets skattekostnad fordeler seg på:</i>	<b>2024</b>	<b>2023</b>
Endring utsatt skatt	-1.913.935	1.376.562
Årets totale skattekostnad	-1.913.935	1.376.562
 <i>Beregning av årets skattegrunnlag</i>	<b>2024</b>	<b>2023</b>
Ordinært resultat før skattekostnad	-3.064.719	-6.243.789
Årets skattegrunnlag	-3.064.719	-6.243.789
 <i>Forklaring til hvorfor årets skattekostnad ikke utgjør 22% av resultat før skatt</i>	<b>2024</b>	
22% skatt av resultat før skatt		
Beregnet skattekostnad		-62%

Effektive skattesats\*

\* Skattekostnad i forhold til resultat før skatt

#### Note 5 - Mellomværende med selskap i samme konsern og tilknyttet selskap

<i>Fordringer</i>	<b>2024</b>	<b>2023</b>
Konsernfordringer	191.931	-11.873.876

#### Note 6 - Egenkapital

	Aksjekapital	Annen egenkapital	Sum
Egenkapital 01.01.2024	100.800	15.577.383	15.678.183
Årsresultat		-4.978.654	-4.978.654
Egenkapital 31.12.2024	100.800	10.598.729	10.699.529



## CA Auto Finance Norge AS

### Noter til regnskapet for 2024

#### Note 7 - Aksjekapital og aksjonærinformasjon

Aksjekapitalen består av:

	Antall	Pålydende	Balanseført
Ordinære aksjer	2400	42	100 800

Oversikt over aksjonærene i selskapet pr. 31.12:

	Ordinære aksjer	Eierandel	Stemmeandel
CA Auto Finance Danmark A/S	2 400	100%	100%

#### Information om morselskapet

Morselskap i det største konsernet selskapet inngår i og som utarbeider konsernregnskap er CA Auto Bank SpA med organisasjonsnummer 8034 9560014 basert Corso Orbassano 367, 10137 Torino, Italien.

#### Note 8 - Kortsiktig konserngjeld

	2024	2023
Lån til foretak i samme konsern	0	11 240 500
Andre fordringer	0	0
Bokførte renter	0	-27 065
Sum	0	11 213 435



Til generalforsamlingen i CA Auto Finance Norge AS

## Uavhengig revisors beretning

### Konklusjon

Vi har revidert årsregnskapet for CA Auto Finance Norge AS som består av balanse per 31. desember 2024, resultatregnskap for regnskapsåret avsluttet per denne datoen og noter til årsregnskapet, herunder et sammendrag av viktige regnskapsprinsipper.

Etter vår mening oppfyller årsregnskapet gjeldende lovkrav, og gir årsregnskapet et rettviseende bilde av selskapets finansielle stilling per 31. desember 2024, og av dets resultater for regnskapsåret avsluttet per denne datoen i samsvar med regnskapslovens regler og god regnskapsskikk i Norge.

### Grunnlag for konklusjonen

Vi har gjennomført revisjonen i samsvar med International Standards on Auditing (ISA-ene). Våre oppgaver og plikter i henhold til disse standardene er beskrevet nedenfor under *Revisors oppgaver og plikter ved revisjonen av årsregnskapet*. Vi er uavhengige av selskapet i samsvar med kravene i relevante lover og forskrifter i Norge og International Code of Ethics for Professional Accountants (inkludert internasjonale uavhengighetsstandarder) utstedt av International Ethics Standards Board for Accountants (IESBA-reglene), og vi har overholdt våre øvrige etiske forpliktelser i samsvar med disse kravene. Innhentet revisjonsbevis er etter vår vurdering tilstrekkelig og hensiktsmessig som grunnlag for vår konklusjon.

### Styrets og daglig leders ansvar for årsregnskapet

Styret og daglig leder (ledelsen) er ansvarlige for å utarbeide årsregnskapet og for at det gir et rettviseende bilde i samsvar med regnskapslovens regler og god regnskapsskikk i Norge. Ledelsen er også ansvarlig for slik internkontroll som den finner nødvendig for å kunne utarbeide et årsregnskap som ikke inneholder vesentlig feilinformasjon, verken som følge av misligheter eller utilsiktede feil.

Ved utarbeidelsen av årsregnskapet må ledelsen ta standpunkt til selskapets evne til fortsatt drift og opplyse om forhold av betydning for fortsatt drift. Forutsetningen om fortsatt drift skal legges til grunn for årsregnskapet så lenge det ikke er sannsynlig at virksomheten vil bli avvirket.

### Revisors oppgaver og plikter ved revisjonen av årsregnskapet

Vårt mål er å oppnå betryggende sikkerhet for at årsregnskapet som helhet ikke inneholder vesentlig feilinformasjon, verken som følge av misligheter eller utilsiktede feil, og å avgi en revisjonsberetning som inneholder vår konklusjon. Betryggende sikkerhet er en høy grad av sikkerhet, men ingen garanti for at en revisjon utført i samsvar med ISA-ene, alltid vil avdekke vesentlig feilinformasjon. Feilinformasjon kan oppstå som følge av misligheter eller utilsiktede feil. Feilinformasjon er å anse som vesentlig dersom den enkeltvis eller samlet med rimelighet kan forventes å påvirke de økonomiske beslutningene som brukerne foretar på grunnlag av årsregnskapet. For videre beskrivelse av revisors oppgaver og plikter vises det til: <https://revisorforeningen.no/revisionsberetninger>

Sandefjord, 30. juni 2025  
**PricewaterhouseCoopers AS**

Kristian Wattle  
Statsautorisert revisor  
(elektronisk signert)

PricewaterhouseCoopers AS, Tassebekkveien 354, 3160 Stokke, Postboks 211 Sentrum, 0103 Oslo  
T: 02316, org. no.: 987 009 713 MVA, [www.pwc.no](http://www.pwc.no)  
Statsautoriserte revisorer, medlemmer av Den norske Revisorforening og autorisert regnskapsførerselskap



 Securely signed with Brevio

Revisjonsberetning

**Signers:**

<b>Name</b>	<b>Method</b>	<b>Date</b>
Watle, Kristian	BANKID	2025-06-30 21:46

**This document package contains:**

- Closing page (this page)
- The original document(s)
- The electronic signatures. These are not visible in the document, but are electronically integrated.



This file is sealed with a digital signature.  
The seal is a guarantee for the authenticity  
of the document.