



ÅRSREGNSKAPET FOR REGNSKAPSÅRET 2024 - GENERELL INFORMASJON

Enheten

Organisasjonsnummer: 986 296 069
Organisasjonsform: Aksjeselskap
Foretaksnavn: MINNESUND BIL AS
Forretningsadresse: Feiringvegen 176
2092 MINNESUND

Regnskapsår

Årsregnskapets periode: 01.01.2024 - 31.12.2024

Konsern

Morselskap i konsern: Nei

Regnskapsregler

Regler for små foretak benyttet: Ja
Benyttet ved utarbeidelsen av årsregnskapet til selskapet: Regnskapslovens alminnelige regler

Årsregnskapet fastsatt av kompetent organ

Bekreftet av representant for selskapet: HORGEN THOR ØYVIND
Dato for fastsettelse av årsregnskapet: 12.09.2025

Grunnlag for avgivelse

År 2024: Årsregnskapet er elektronisk innlevert
År 2023: Tall er hentet fra elektronisk innlevert årsregnskap fra 2024

Det er ikke krav til at årsregnskapet m.v. som sendes til Regnskapsregisteret er undertegnet. Kontrollen på at dette er utført ligger hos revisor/enhetens øverste organ. Sikkerheten ivaretas ved at innsender har rolle/rettighet for innsending av årsregnskapet via Altinn, og ved at det bekreftes at årsregnskapet er fastsatt av kompetent organ.

Brønnøysundregistrene, 17.09.2025



Resultatregnskap

Beløp i: NOK	Note	2024	2023
RESULTATREGNSKAP			
Inntekter			
Salgsinntekt		6 864 104	6 006 307
Annen driftsinntekt		61 856	5 600
Sum inntekter		6 925 960	6 011 907
Kostnader			
Endring i beholdning av varer under tilvirkning og ferdig tilvirkede varer		116 105	-93 000
Varekostnad		3 549 293	2 836 294
Lønnskostnad	1	1 483 526	1 367 877
Avskrivning av driftsmidler og immaterielle eiendeler	2	85 500	78 877
Annen driftskostnad		1 725 064	1 795 703
Sum kostnader	3	6 959 488	5 985 751
Driftsresultat		-33 528	26 156
Finansinntekter og finanskostnader			
Annen renteinntekt		131	1 643
Annen finansinntekt		623	
Sum finansinntekter		754	1 643
Annen rentekostnad		91 460	91 491
Annen finanskostnad		145	
Sum finanskostnader		91 605	91 491
Netto finans		-90 851	-89 849
Resultat før skattekostnad		-124 380	-63 692
Skattekostnad på resultat	4		
Årsresultat	5	-124 380	-63 692
Årsresultat etter minoritetsinteresser		-124 380	-63 692
Totalresultat		-124 380	-63 692



Resultatregnskap

Beløp i: NOK	Note	2024	2023
Overføringer og disponeringer			
Avsatt til annen egenkapital		-124 380	-63 692
Sum overføringer og disponeringer		-124 380	-63 692



Balanse

Beløp i: NOK	Note	2024	2023
BALANSE - EIENDELER			
Anleggsmidler			
Immaterielle eiendeler			
Utsatt skattefordel	4		
Varige driftsmidler			
Tomter, bygninger o.a. fast eiendom	2	11 404	18 504
Maskiner og anlegg	2	30 700	34 700
Skip og flytende installasjoner	2		
Driftsløsøre, inventar o.a. utstyr	2	213 453	52 853
Sum varige driftsmidler	2	255 558	106 058
Finansielle anleggsmidler			
Investeringer i aksjer og andeler		2 000	2 000
Andre langsiktige fordringer		8 151	8 151
Sum finansielle anleggsmidler		10 151	10 151
Sum anleggsmidler		265 709	116 209
Omløpsmidler			
Varer			
Sum varer		1 206 599	1 557 704
Fordringer			
Kundefordringer		58 741	246 208
Andre kortsiktige fordringer		126 467	108 293
Sum fordringer		185 207	354 501
Bankinnskudd, kontanter og lignende			
Bankinnskudd, kontanter o.l.	6	312 271	308 518
Sum bankinnskudd, kontanter og lignende		312 271	308 518
Sum omløpsmidler		1 704 078	2 220 723
SUM EIENDELER		1 969 787	2 336 932



Balanse

Beløp i: NOK	Note	2024	2023
BALANSE - EGENKAPITAL OG GJELD			
Egenkapital			
Innskutt egenkapital			
Aksjekapital	7	100 000	100 000
Beholdning av egne aksjer	7		
Sum innskutt egenkapital		100 000	100 000
Opptjent egenkapital			
Annen egenkapital	8	508 910	633 290
Sum opptjent egenkapital		508 910	633 290
Sum egenkapital	5	608 910	733 290
Gjeld			
Langsiktig gjeld			
Utsatt skatt	4		
Annen langsiktig gjeld			
Gjeld til kredittinstitusjoner		980 604	1 146 339
Sum annen langsiktig gjeld		980 604	1 146 339
Sum langsiktig gjeld		980 604	1 146 339
Kortsiktig gjeld			
Leverandørgjeld		207 292	226 831
Betalbar skatt	4		
Skyldig offentlige avgifter		105 630	116 835
Annen kortsiktig gjeld		67 351	113 638
Sum kortsiktig gjeld		380 274	457 303
Sum gjeld		1 360 877	1 603 642
SUM EGENKAPITAL OG GJELD		1 969 787	2 336 932



Brønnøysundregistrene

ÅRSREGNSKAP FOR REGNSKAPSÅRET 2024 - GENERELL INFORMASJON

Journalnummer: 2025 755551

Enheten

Organisasjonsnummer: 986 296 069
Organisasjonsform: Aksjeselskap
Foretaksnavn: MINNESUND BIL AS
Forretningsadresse: Feiringvegen 176
2092 MINNESUND

Regnskapsår

Årsregnskapets periode: 01.01.2024 - 31.12.2024

Konsern

Morselskap i konsern: Nei

Regnskapsregler

Regler for små foretak benyttet: Ja
Benyttet ved utarbeidelsen av
årsregnskapet til selskapet: Regnskapslovens alminnelige regler

Årsregnskapet fastsatt av kompetent organ

Bekreftet av representant for selskapet: HORGEN THOR ØYVIND
Dato for fastsettelse av årsregnskapet: 12.09.2025

Revisjon

Årsregnskapet er utarbeidet av ekstern
autorisert regnskapsfører: Ja
Ekstern autorisert regnskapsfører har i
løpet av regnskapsåret bistått ved den
løpende regnskapsføringen eller utført
andre tjenester for selskapet enn å
utarbeide årsregnskapet: Ja

Grunnlag for avgivelse

År 2024: Årsregnskap er elektronisk innlevert.
År 2023: Tall er hentet fra elektronisk innlevert årsregnskap fra 2024.

Det er ikke krav til at årsregnskapet m.v. som sendes til Regnskapsregisteret er undertegnet. Kontrollen på at dette er utført ligger hos revisor/enhetens øverste organ. Sikkerheten ivaretas ved at innsender har rolle/rettighet for innsending av årsregnskapet via Altinn, og ved at det bekreftes at årsregnskapet er fastsatt av kompetent organ.

Brønnøysundregistrene, 16.09.2025



Organisasjonsnr: 986 296 069
MINNESUND BIL AS

RESULTATREGNSKAP

Beløp i: NOK	Note	2024	2023
RESULTATREGNSKAP			
Inntekter			
Salgsinntekt		6 864 104	6 006 307
Annen driftsinntekt		61 856	5 600
Sum inntekter		6 925 960	6 011 907
Kostnader			
Endring i beholdning av varer under tilvirkning og ferdig tilvirkede varer		116 105	-93 000
Varekostnad		3 549 293	2 836 294
Lønnskostnad	1	1 483 526	1 367 877
Avskrivning av driftsmidler og immaterielle eiendeler	2	85 500	78 877
Annen driftskostnad		1 725 064	1 795 703
Sum kostnader	3	6 959 488	5 985 751
Driftsresultat		-33 528	26 156
Finansinntekter og finanskostnader			
Annen renteinntekt		131	1 643
Annen finansinntekt		623	
Sum finansinntekter		754	1 643
Annen rentekostnad		91 460	91 491
Annen finanskostnad		145	
Sum finanskostnader		91 605	91 491
Netto finans		-90 851	-89 849
Resultat før skattekostnad		-124 380	-63 692
Skattekostnad på resultat	4		
Årsresultat	5	-124 380	-63 692
Årsresultat etter minoritetsinteresser		-124 380	-63 692
Totalresultat		-124 380	-63 692
Overføringer og disponeringer			
Avsatt til annen egenkapital		-124 380	-63 692
Sum overføringer og disponeringer		-124 380	-63 692



Organisasjonsnr: 986 296 069
MINNESUND BIL AS

BALANSE

Beløp i: NOK	Note	2024	2023
BALANSE - EIENDELER			
Anleggsmidler			
Immaterielle eiendeler			
Utsatt skattefordel	4		
Varige driftsmidler			
Tomter, bygninger o.a.			
fast eiendom	2	11 404	18 504
Maskiner og anlegg	2	30 700	34 700
Skip og flytende installasjoner	2		
Driftsløsøre, inventar o. a. utstyr	2	213 453	52 853
Sum varige driftsmidler	2	255 558	106 058
Finansielle anleggsmidler			
Investeringer i aksjer og andeler			
		2 000	2 000
Andre langsiktige fordringer		8 151	8 151
Sum finansielle anleggsmidler		10 151	10 151
Sum anleggsmidler		265 709	116 209
Omløpsmidler			
Varer			
Sum varer		1 206 599	1 557 704
Fordringer			
Kundefordringer		58 741	246 208
Andre kortsiktige fordringer		126 467	108 293
Sum fordringer		185 207	354 501
Bankinnskudd, kontanter og lignende			
Bankinnskudd, kontanter o. l.			
	6	312 271	308 518
Sum bankinnskudd, kontanter og lignende		312 271	308 518
Sum omløpsmidler		1 704 078	2 220 723
SUM EIENDELER		1 969 787	2 336 932
BALANSE - EGENKAPITAL OG GJELD			



Egenkapital			
Innskutt egenkapital			
Aksjekapital	7	100 000	100 000
Beholdning av egne aksjer	7		
Sum innskutt egenkapital		100 000	100 000
Opptjent egenkapital			
Annen egenkapital	8	508 910	633 290
Sum opptjent egenkapital		508 910	633 290
Sum egenkapital	5	608 910	733 290
Gjeld			
Langsiktig gjeld			
Utsatt skatt	4		
Annen langsiktig gjeld			
Gjeld til			
kredittinstitusjoner		980 604	1 146 339
Sum annen langsiktig gjeld		980 604	1 146 339
Sum langsiktig gjeld		980 604	1 146 339
Kortsiktig gjeld			
Leverandørgjeld		207 292	226 831
Betalbar skatt	4		
Skyldig offentlige avgifter		105 630	116 835
Annen kortsiktig gjeld		67 351	113 638
Sum kortsiktig gjeld		380 274	457 303
Sum gjeld		1 360 877	1 603 642
SUM EGENKAPITAL OG GJELD		1 969 787	2 336 932



Organisasjonsnr: 986 296 069
MINNESUND BIL AS

NOTEOPPLYSNINGER - SELSKAP - alle poster oppgitt i hele tall

Note

Antall årsverk i regnskapsåret
3.65

<u>Sum</u>	<u>Beløp</u>
<u>Balanseført verdi 31.12.</u>	<u>Varige driftsmidler Immaterielle eiend.</u>

Konsernregnskap

Morselskapet sitt navn

Forretningskontor for morselskapet

Begrunnelse for at datterselskap er utelatt fra konsolideringen

<u>Samlet beløp - tilknyttet selskap</u>	<u>Årets</u>	<u>Fjorårets</u>
--	--------------	------------------

<u>Samlet beløp - foretak i samme konsern</u>	<u>Årets</u>	<u>Fjorårets</u>
---	--------------	------------------

<u>Samlet beløp - foretak i samme konsern</u>	<u>Årets</u>	<u>Fjorårets</u>
---	--------------	------------------

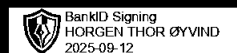
<u>Samlet beløp - felles kontrollert virksomhet</u>	<u>Årets</u>	<u>Fjorårets</u>
---	--------------	------------------

<u>Pantstillelse</u>	<u>Beløp</u>
----------------------	--------------

<u>Beholdning av egne aksjer</u>	<u>Antall</u>	<u>Pålydende</u>	<u>Andel av aksjek.</u>
----------------------------------	---------------	------------------	-------------------------



+



= **PROGRESSUM**

Årsregnskap 2024 Minnesund Bil AS

Org.nr.: 986 296 069

INNHOLD

Resultatregnskap
Balanse
Noter til regnskapet
Revisjonsberetning

Utarbeidet av:

Progressum // Godkjente regnskapsselskaper
Besøk oss på progressum.no



RESULTATREGNSKAP

MINNESUND BIL AS

DRIFTSINNEKTER OG DRIFTSKOSTNADER	Note	2024	2023
Salgsinntekt		6 864 104	6 006 307
Annen driftsinntekt		61 856	5 600
Sum driftsinntekter		6 925 960	6 011 907
Varekostnad		3 549 293	2 836 294
End. beh. varer u.tilv. og ferdigvarer		116 105	-93 000
Lønnskostnad	1	1 483 526	1 367 877
Avskrivning av driftsmidler og immaterielle eiendeler	2	85 500	78 877
Annen driftskostnad		1 725 064	1 795 703
Sum driftskostnader	3	6 959 488	5 985 751
Driftsresultat		-33 528	26 156
FINANSINNEKTER OG FINANSKOSTNADER			
Annen renteinntekt		131	1 643
Annen finansinntekt		623	0
Annen rentekostnad		91 460	91 491
Annen finanskostnad		145	0
Resultat av finansposter		-90 851	-89 849
Resultat før skattekostnad		-124 380	-63 692
Årsresultat	5	-124 380	-63 692
OVERFØRINGER			
Avsatt til annen egenkapital		-124 380	-63 692
Sum overføringer		-124 380	-63 692



BALANSE

MINNESUND BIL AS

EIENDELER	Note	2024	2023
ANLEGGSMIDLER			
IMMATERIELLE EIENDELER			
VARIGE DRIFTSMIDLER			
Tomter, bygninger o.a. fast eiendom	2	11 404	18 504
Maskiner og anlegg	2	30 700	34 700
Driftsløsøre, inventar o.a. utstyr	2	213 453	52 853
Sum varige driftsmidler	2	255 558	106 058
FINANSIELLE ANLEGGSMIDLER			
Investeringer i aksjer og andeler		2 000	2 000
Andre langsiktige fordringer		8 151	8 151
Sum finansielle anleggsmidler		10 151	10 151
Sum anleggsmidler		265 709	116 209
OMLØPSMIDLER			
Lager av varer og annen beholdning		1 206 599	1 557 704
FORDRINGER			
Kundefordringer		58 741	246 208
Andre kortsiktige fordringer		126 467	108 293
Sum fordringer		185 207	354 501
INVESTERINGER			
Bankinnskudd, kontanter o.l.	6	312 271	308 518
Sum omløpsmidler		1 704 078	2 220 723
Sum eiendeler		1 969 787	2 336 932



BALANSE

MINNESUND BIL AS

EGENKAPITAL OG GJELD	Note	2024	2023
EGENKAPITAL			
INNSKUTT EGENKAPITAL			
Aksjekapital	7	100 000	100 000
Sum innskutt egenkapital		100 000	100 000
OPPTJENT EGENKAPITAL			
Annen egenkapital	8	508 910	633 290
Sum opptjent egenkapital		508 910	633 290
Sum egenkapital	5	608 910	733 290
GJELD			
AVSETNING FOR FORPLIKTELSER			
ANNEN LANGSIKTIG GJELD			
Gjeld til kredittinstitusjoner		980 604	1 146 339
Sum annen langsiktig gjeld		980 604	1 146 339
KORTSIKTIG GJELD			
Leverandørgjeld		207 292	226 831
Skyldig offentlige avgifter		105 630	116 835
Annen kortsiktig gjeld		67 351	113 638
Sum kortsiktig gjeld		380 274	457 303
Sum gjeld		1 360 877	1 603 642
Sum egenkapital og gjeld		1 969 787	2 336 932

12.09.2025
Styret i Minnesund Bil AS

HORGEN THOR ØYVIND
styreleder/daglig leder



Regnskapsprinsipper

Årsregnskapet er satt opp i samsvar med regnskapsloven og NRS 8 - God regnskapsskikk for små foretak.

DRIFTSINNTEKTER

Inntektsføring ved salg av varer skjer på leveringstidspunktet. Tjenester inntektsføres etter hvert som de leveres.

SKATT

Skattekostnaden i resultatregnskapet omfatter både periodens betalbare skatt og endring i utsatt skatt. Utsatt skatt er beregnet med 22 % på grunnlag av de midlertidige forskjeller som eksisterer mellom regnskapsmessige og skattemessige verdier, samt ligningsmessig underskudd til fremføring ved utgangen av regnskapsåret. Skatteøkende og skattereduserende midlertidige forskjeller som reverserer eller kan reverseres i samme periode er utlignet og nettoført.

KLASSIFISERING OG VURDERING AV ANLEGGSMIDLER

Anleggsmidler omfatter eiendeler bestemt til varig eie og bruk. Anleggsmidler er vurdert til anskaffelseskost. Varige driftsmidler balanseføres og avskrives over driftsmidlets økonomiske levetid. Avskrivningsperioden for fast eiendom anskaffet etter 2009 er dekomponert i en del som gjelder råbygget og en del som gjelder faste tekniske installasjoner. Varige driftsmidler nedskrives til gjenvinnbart beløp ved verdifall som forventes ikke å være forbigående. Gjenvinnbart beløp er det høyeste av netto salgsverdi og verdi i bruk. Verdi i bruk er nåverdi av fremtidige kontantstrømmer knyttet til eiendelen. Nedskrivningen reverseres når grunnlaget for nedskrivningen ikke lenger er til stede.

KLASSIFISERING OG VURDERING AV OMLØPSMIDLER

Omløpsmidler og kortsiktig gjeld omfatter normalt poster som forfaller til betaling innen ett år etter balansedagen, samt poster som knytter seg til varekretsløpet. Omløpsmidler vurderes til laveste verdi av anskaffelseskost og virkelig verdi.

VARER

Varer er vurdert til det laveste av anskaffelseskost og netto salgsverdi.

FORDRINGER

Kundefordringer og andre fordringer oppføres til pålydende etter fradrag for avsetning til forventet tap. Avsetning til tap gjøres på grunnlag av en individuell vurdering av de enkelte fordringene.

Note 1 Lønnskostnader og antall årsverk

LØNSKOSTNADER

	2024	2023
Lønninger	1 253 364	1 149 368
Arbeidsgiveravgift	185 771	176 710
Pensjonskostnader	2 030	0
Andre ytelser	42 361	41 799
Sum	1 483 526	1 367 877

Selskapet har i 2024 sysselsatt 3 årsverk. Det er opprettet obligatorisk pensjonsavtale i tråd med gjeldende regelverk.



Note 2 Anleggsmidler

	Bygninger og tomter	Maskiner og anlegg	Driftsløsøre, inventar ol.	Sum
Anskaffelseskost pr. 01.01.24	17 680	718 038	20 065	755 783
+ Tilgang kjøpte driftsmidler		235 000		235 000
= Anskaffelseskost 31.12.24	17 680	953 038	20 065	990 783
Akkumulerte avskrivninger 31.12.24	4 800	723 125	7 300	735 225
= Bokført verdi 31.12.24	12 880	229 913	12 765	255 558
Årets ordinære avskrivninger	1 700	79 800	4 000	85 500
Økonomisk levetid	10 år	0-10 år	5 år	

Note 3 Spesifikasjon av driftskostnader etter art

	2024	2023
Varekostnad	3 665 398	2 743 294
Lønnskostnad	1 483 526	1 367 877
Avskrivning	85 500	78 877
Andre driftskostnader	1 725 064	1 795 703
Sum driftskostnader	3 294 090	3 242 457

Note 4 Skatt

Årets skattekostnad	2024	2023
Resultatført skatt på ordinært resultat:		
Betalbar skatt	0	0
Endring i utsatt skattefordel	0	0
Skattekostnad ordinært resultat	0	0
Skattepliktig inntekt:		
Resultat før skatt	-124 380	-63 692
Permanente forskjeller	0	-1 137
Endring i midlertidige forskjeller	1 494	243 118
Anvendelse av fremførbart underskudd	0	-178 289
Skattepliktig inntekt	-122 886	0
Betalbar skatt i balansen:		
Betalbar skatt på årets resultat	0	0
Sum betalbar skatt i balansen	0	0

Skatteeffekten av midlertidige forskjeller og underskudd til fremføring som har gitt opphav til utsatt skatt og utsatte skattefordeler, spesifisert på typer av midlertidige forskjeller

	2024	2023	Endring
Varige driftsmidler	-70 938	-67 062	3 876
Fordringer	-534 584	-536 966	-2 382
Sum	-605 522	-604 028	1 494



Akkumulert fremførbart underskudd	-345 497	-222 612	122 886
Inngår ikke i beregningen av utsatt skatt	951 019	826 639	-124 380
Utsatt skattefordel (22 %)	0	0	0

I henhold til God regnskapsskikk for små foretak balanseføres ikke utsatt skattefordel.

Note 5 Egenkapital

	Aksjekapital	Overkurs	Annen Innskutt egenkapital	Annen egenkapital	Sum egenkapital
Pr. 31.12.2023	100 000	0	0	633 290	733 290
Årets resultat				-124 380	-124 380
Pr 31.12.2024	100 000	0	0	508 910	608 910

Note 6 Bankinnskudd

Innestående midler på skattetrekkkonto (bundne midler) er på kr. 71 119.

Note 7 Aksjonærer

AKSJEKAPITALEN I MINNESUND BIL AS PR. 31.12 BESTÅR AV:

	Antall	Pålydende	Bokført
Ordinære aksjer	100 000	1,0	100 000
Sum	100 000		100 000

EIERSTRUKTUR

De største aksjonærene i % pr. 31.12 var:

	Ordinære	Eierandel	Stemmeandel
HORGEN THOR ØYVIND	100 000	100,0	100,0

AKSJER EIET AV MEDLEMMER I STYRET OG DAGLIG LEDER:

Navn	Verv	Ordinære
HORGEN THOR ØYVIND	styreleder/daglig leder	100 000
Totalt antall aksjer		100 000

Note 8 Fortsatt drift

Tidligere års underskudd er snudd til et overskudd i 2024 på kr 664 861 - en markant forbedring. Egenkapitalen øker tilsvarende og er ved utgangen av 2024 på kr 1 398 150. Virksomheten synes også å gå med overskudd inn i 2025. Årsregnskapet 2024 avlegges derfor under forutsetning av fortsatt drift.



Til generalforsamlingen i Minnesund Bil AS

Org./rev.-nr. 927 364 557 MVA

www.reviso.no

geir@reviso.no

Uavhengig revisors beretning

Konklusjon med forbehold

Vi har revidert årsregnskapet for Minnesund Bil AS som viser et underskudd på kr 124 380. Årsregnskapet består av balanse per 31. desember 2024, resultatregnskap for regnskapsåret avsluttet per denne datoen og noter til årsregnskapet, herunder et sammendrag av viktige regnskapsprinsipper.

Etter vår mening

- oppfyller årsregnskapet, med unntak av virkningen av forholdet som er omtalt i avsnittet "Grunnlag for konklusjonen med forbehold", gjeldende lovkrav, og
- gir årsregnskapet, med unntak av virkningen av forholdet som er omtalt i avsnittet "Grunnlag for konklusjonen med forbehold", et rettviseende bilde av selskapets finansielle stilling per 31. desember 2024 og av dets resultater for regnskapsåret avsluttet per denne datoen i samsvar med regnskapslovens regler og god regnskapsskikk i Norge.

Grunnlag for konklusjonen med forbehold

Vi har ikke fått muligheten til å være til stede på selskapets varetelling. Vi har heller ikke kunnet gjennomføre alternative handlinger som gir oss tilfredsstillende bevis for varelagerets eksistens og fysiske tilstand per 31. desember 2024. Vi har derfor ikke vært i stand til å fastslå hvorvidt det kan være behov for å justere varelageret, samt varekostnaden i resultatregnskapet og må derfor ta forbehold om dette.

Vi har gjennomført revisjonen i samsvar med International Standards on Auditing (ISA-ene). Våre oppgaver og plikter i henhold til disse standardene er beskrevet nedenfor under "Revisors oppgaver og plikter ved revisjonen av årsregnskapet". Vi er uavhengige av selskapet i samsvar med kravene i relevante lover og forskrifter i Norge og International Code of Ethics for Professional Accountants (inkludert internasjonale uavhengighetsstandarder) utstedt av International Ethics Standards Board for Accountants (IESBA-reglene), og vi har overholdt våre øvrige etiske forpliktelser i samsvar med disse kravene. Innhentet revisjonsbevis er etter vår vurdering tilstrekkelig og hensiktsmessig som grunnlag for vår konklusjon.

Ledelsens ansvar for årsregnskapet

Styret (ledelsen) er ansvarlig for å utarbeide årsregnskapet og for at det gir et rettviseende bilde i samsvar med regnskapslovens regler og god regnskapsskikk i Norge. Ledelsen er også ansvarlig for slik intern kontroll som den finner nødvendig for å kunne utarbeide et årsregnskap som ikke inneholder vesentlig feilinformasjon, verken som følge av misligheter eller utilsiktede feil.

Ved utarbeidelsen av årsregnskapet må ledelsen ta standpunkt til selskapets evne til fortsatt drift og opplyse om forhold av betydning for fortsatt drift. Forutsetningen om fortsatt drift skal legges til grunn for årsregnskapet så lenge det ikke er sannsynlig at virksomheten vil bli avvirket.

Revisors oppgaver og plikter ved revisjonen av årsregnskapet

Vårt mål er å oppnå betryggende sikkerhet for at årsregnskapet som helhet ikke inneholder vesentlig feilinformasjon, verken som følge av misligheter eller utilsiktede feil, og å avgi en revisjonsberetning som inneholder vår konklusjon. Betryggende sikkerhet er en høy grad av sikkerhet, men ingen garanti for at en revisjon utført i samsvar med ISA-ene, alltid vil avdekke vesentlig feilinformasjon. Feilinformasjon kan oppstå som følge av misligheter eller utilsiktede feil. Feilinformasjon er å anse som vesentlig dersom den enkeltvis eller samlet med rimelighet kan forventes å påvirke de økonomiske beslutningene som brukerne foretar på grunnlag av årsregnskapet.

For videre beskrivelse av revisors oppgaver og plikter vises det til:

<https://revisorforeningen.no/revisjonsberetninger>

Oslo, 12/9-25

Reviso AS

Geir Harald Jørgensen

statsautorisert revisor

(elektronisk signert)



 **Securely signed with Brevio**

This document is electronically signed and sealed with Brevio under **eIDAS**, valid in all EU states. Signatures comply with **eIDAS** and **PADES** standards.


The identities of the signers are listed below:

2025-09-12 12:51:23


Geir H Pinsland Jørgensen

 **bankID**

NO BankID - 405597ba-53c5-4aa3-b6cb-0325ef5e1776

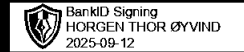
 **This document package contains:**

- The original document
- Closing page (this page)

 Electronic signatures are not visible but digitally integrated.



+



= **PROGRESSUM**

Årsregnskap 2024 Minnesund Bil AS

Org.nr.: 986 296 069

INNHOLD

Resultatregnskap
Balanse
Noter til regnskapet
Revisjonsberetning

Utarbeidet av:

Progressum // Godkjente regnskapsselskaper
Besøk oss på progressum.no



RESULTATREGNSKAP

MINNESUND BIL AS

DRIFTSINNEKTER OG DRIFTSKOSTNADER	Note	2024	2023
Salgsinntekt		6 864 104	6 006 307
Annen driftsinntekt		61 856	5 600
Sum driftsinntekter		6 925 960	6 011 907
Varekostnad		3 549 293	2 836 294
End. beh. varer u.tilv. og ferdigvarer		116 105	-93 000
Lønnskostnad	1	1 483 526	1 367 877
Avskrivning av driftsmidler og immaterielle eiendeler	2	85 500	78 877
Annen driftskostnad		1 725 064	1 795 703
Sum driftskostnader	3	6 959 488	5 985 751
Driftsresultat		-33 528	26 156
FINANSINNEKTER OG FINANSKOSTNADER			
Annen renteinntekt		131	1 643
Annen finansinntekt		623	0
Annen rentekostnad		91 460	91 491
Annen finanskostnad		145	0
Resultat av finansposter		-90 851	-89 849
Resultat før skattekostnad		-124 380	-63 692
Årsresultat	5	-124 380	-63 692
OVERFØRINGER			
Avsatt til annen egenkapital		-124 380	-63 692
Sum overføringer		-124 380	-63 692



BALANSE

MINNESUND BIL AS

EIENDELER	Note	2024	2023
ANLEGGSMIDLER			
IMMATERIELLE EIENDELER			
VARIGE DRIFTSMIDLER			
Tomter, bygninger o.a. fast eiendom	2	11 404	18 504
Maskiner og anlegg	2	30 700	34 700
Driftsløsøre, inventar o.a. utstyr	2	213 453	52 853
Sum varige driftsmidler	2	255 558	106 058
FINANSIELLE ANLEGGSMIDLER			
Investeringer i aksjer og andeler		2 000	2 000
Andre langsiktige fordringer		8 151	8 151
Sum finansielle anleggsmidler		10 151	10 151
Sum anleggsmidler		265 709	116 209
OMLØPSMIDLER			
Lager av varer og annen beholdning		1 206 599	1 557 704
FORDRINGER			
Kundefordringer		58 741	246 208
Andre kortsiktige fordringer		126 467	108 293
Sum fordringer		185 207	354 501
INVESTERINGER			
Bankinnskudd, kontanter o.l.	6	312 271	308 518
Sum omløpsmidler		1 704 078	2 220 723
Sum eiendeler		1 969 787	2 336 932



BALANSE

MINNESUND BIL AS

EGENKAPITAL OG GJELD	Note	2024	2023
EGENKAPITAL			
INNSKUTT EGENKAPITAL			
Aksjekapital	7	100 000	100 000
Sum innskutt egenkapital		100 000	100 000
OPPTJENT EGENKAPITAL			
Annen egenkapital	8	508 910	633 290
Sum opptjent egenkapital		508 910	633 290
Sum egenkapital	5	608 910	733 290
GJELD			
AVSETNING FOR FORPLIKTELSER			
ANNEN LANGSIKTIG GJELD			
Gjeld til kredittinstitusjoner		980 604	1 146 339
Sum annen langsiktig gjeld		980 604	1 146 339
KORTSIKTIG GJELD			
Leverandørgjeld		207 292	226 831
Skyldig offentlige avgifter		105 630	116 835
Annen kortsiktig gjeld		67 351	113 638
Sum kortsiktig gjeld		380 274	457 303
Sum gjeld		1 360 877	1 603 642
Sum egenkapital og gjeld		1 969 787	2 336 932

12.09.2025
Styret i Minnesund Bil AS

HORGEN THOR ØYVIND
styreleder/daglig leder



Regnskapsprinsipper

Årsregnskapet er satt opp i samsvar med regnskapsloven og NRS 8 - God regnskapsskikk for små foretak.

DRIFTSINNTEKTER

Inntektsføring ved salg av varer skjer på leveringstidspunktet. Tjenester inntektsføres etter hvert som de leveres.

SKATT

Skattekostnaden i resultatregnskapet omfatter både periodens betalbare skatt og endring i utsatt skatt. Utsatt skatt er beregnet med 22 % på grunnlag av de midlertidige forskjeller som eksisterer mellom regnskapsmessige og skattemessige verdier, samt ligningsmessig underskudd til fremføring ved utgangen av regnskapsåret. Skatteøkende og skattereduserende midlertidige forskjeller som reverserer eller kan reverseres i samme periode er utlignet og nettoført.

KLASSIFISERING OG VURDERING AV ANLEGGSMIDLER

Anleggsmidler omfatter eiendeler bestemt til varig eie og bruk. Anleggsmidler er vurdert til anskaffelseskost. Varige driftsmidler balanseføres og avskrives over driftsmidlets økonomiske levetid. Avskrivningsperioden for fast eiendom anskaffet etter 2009 er dekomponert i en del som gjelder råbygget og en del som gjelder faste tekniske installasjoner. Varige driftsmidler nedskrives til gjenvinnbart beløp ved verdifall som forventes ikke å være forbigående. Gjenvinnbart beløp er det høyeste av netto salgsverdi og verdi i bruk. Verdi i bruk er nåverdi av fremtidige kontantstrømmer knyttet til eiendelen. Nedskrivningen reverseres når grunnlaget for nedskrivningen ikke lenger er til stede.

KLASSIFISERING OG VURDERING AV OMLØPSMIDLER

Omløpsmidler og kortsiktig gjeld omfatter normalt poster som forfaller til betaling innen ett år etter balansedagen, samt poster som knytter seg til varekretsløpet. Omløpsmidler vurderes til laveste verdi av anskaffelseskost og virkelig verdi.

VARER

Varer er vurdert til det laveste av anskaffelseskost og netto salgsverdi.

FORDRINGER

Kundefordringer og andre fordringer oppføres til pålydende etter fradrag for avsetning til forventet tap. Avsetning til tap gjøres på grunnlag av en individuell vurdering av de enkelte fordringene.

Note 1 Lønnskostnader og antall årsverk

LØNSKOSTNADER

	2024	2023
Lønninger	1 253 364	1 149 368
Arbeidsgiveravgift	185 771	176 710
Pensjonskostnader	2 030	0
Andre ytelser	42 361	41 799
Sum	1 483 526	1 367 877

Selskapet har i 2024 sysselsatt 3 årsverk. Det er opprettet obligatorisk pensjonsavtale i tråd med gjeldende regelverk.



Note 2 Anleggsmidler

	Bygninger og tomter	Maskiner og anlegg	Driftsløsøre, inventar ol.	Sum
Anskaffelseskost pr. 01.01.24	17 680	718 038	20 065	755 783
+ Tilgang kjøpte driftsmidler		235 000		235 000
= Anskaffelseskost 31.12.24	17 680	953 038	20 065	990 783
Akkumulerte avskrivninger 31.12.24	4 800	723 125	7 300	735 225
= Bokført verdi 31.12.24	12 880	229 913	12 765	255 558
Årets ordinære avskrivninger	1 700	79 800	4 000	85 500
Økonomisk levetid	10 år	0-10 år	5 år	

Note 3 Spesifikasjon av driftskostnader etter art

	2024	2023
Varekostnad	3 665 398	2 743 294
Lønnskostnad	1 483 526	1 367 877
Avskrivning	85 500	78 877
Andre driftskostnader	1 725 064	1 795 703
Sum driftskostnader	3 294 090	3 242 457

Note 4 Skatt

Årets skattekostnad	2024	2023
Resultatført skatt på ordinært resultat:		
Betalbar skatt	0	0
Endring i utsatt skattefordel	0	0
Skattekostnad ordinært resultat	0	0
Skattepliktig inntekt:		
Resultat før skatt	-124 380	-63 692
Permanente forskjeller	0	-1 137
Endring i midlertidige forskjeller	1 494	243 118
Anvendelse av fremførbart underskudd	0	-178 289
Skattepliktig inntekt	-122 886	0
Betalbar skatt i balansen:		
Betalbar skatt på årets resultat	0	0
Sum betalbar skatt i balansen	0	0

Skatteeffekten av midlertidige forskjeller og underskudd til fremføring som har gitt opphav til utsatt skatt og utsatte skattefordeler, spesifisert på typer av midlertidige forskjeller

	2024	2023	Endring
Varige driftsmidler	-70 938	-67 062	3 876
Fordringer	-536 584	-536 966	-2 382
Sum	-605 522	-604 028	1 494



Akkumulert fremførbart underskudd	-345 497	-222 612	122 886
Inngår ikke i beregningen av utsatt skatt	951 019	826 639	-124 380
Utsatt skattefordel (22 %)	0	0	0

I henhold til God regnskapsskikk for små foretak balanseføres ikke utsatt skattefordel.

Note 5 Egenkapital

	Aksjekapital	Overkurs	Annen innskutt egenkapital	Annen egenkapital	Sum egenkapital
Pr. 31.12.2023	100 000	0	0	633 290	733 290
Årets resultat				-124 380	-124 380
Pr 31.12.2024	100 000	0	0	508 910	608 910

Note 6 Bankinnskudd

Innestående midler på skattetrekkkonto (bundne midler) er på kr. 71 119.

Note 7 Aksjonærer

AKSJEKAPITALEN I MINNESUND BIL AS PR. 31.12 BESTÅR AV:

	Antall	Pålydende	Bokført
Ordinære aksjer	100 000	1,0	100 000
Sum	100 000		100 000

EIERSTRUKTUR

De største aksjonærene i % pr. 31.12 var:

	Ordinære	Eierandel	Stemmeandel
HORGEN THOR ØYVIND	100 000	100,0	100,0

AKSJER EIET AV MEDLEMMER I STYRET OG DAGLIG LEDER:

Navn	Verv	Ordinære
HORGEN THOR ØYVIND	styreleder/daglig leder	100 000
Totalt antall aksjer		100 000

Note 8 Fortsatt drift

Tidligere års underskudd er snudd til et overskudd i 2024 på kr 664 861 - en markant forbedring. Egenkapitalen øker tilsvarende og er ved utgangen av 2024 på kr 1 398 150. Virksomheten synes også å gå med overskudd inn i 2025. Årsregnskapet 2024 avlegges derfor under forutsetning av fortsatt drift.